

คู่มือการปฏิบัติงาน



ระบบอะไหล่ (PARTS)

คำนำ

คู่มือการใช้งานระบบอะไหล่ จะอธิบายถึงการใช้งานระบบอะไหล่ของโปรแกรม MYCAR ซึ่งถูกพัฒนาให้สำหรับ Suzuki Motor (Thailand) ใช้งานตามมาตรฐานที่ Suzuki Motor (Thailand) ได้กำหนดให้ใช้งานเหมือนกันทั่วประเทศ

ซึ่งในคู่มือฉบับนี้จะประกอบไปด้วยการใช้งานโปรแกรม ในส่วนของการทำงานประจำวัน การเบิก-ขายอะไหล่ การรับคืน และส่งคืนผู้จำหน่าย การสอบถามรายงาน และการปรับปรุงระบบ

ดังนั้นเพื่อเพิ่มความสะดวกในการใช้งานระบบการขายอะไหล่จึงได้อธิบายถึงรายละเอียดการใช้งานระบบการขายอะไหล่ไว้อย่างครบถ้วน คณะผู้จัดทำหวังเป็นอย่างยิ่งว่าคู่มือระบบระบบการขายอะไหล่จะสามารถสนับสนุนผู้ใช้งานได้ และหากมีข้อผิดพลาดประการใด คณะผู้จัดทำขออภัยมา ณ โอกาสนี้ด้วย

ขอแสดงความนับถือ

คณะผู้จัดทำ

สารบัญ

Chapter: Parts (อะไหล่).....	6
1. แฟ้มข้อมูลหลัก	6
1.1 ตั้งค่าแฟ้มอะไหล่หลัก.....	6
1.2 ตั้งค่าแฟ้มอะไหล่จัดหาเอง.....	9
1.3 ตั้งค่าอุปกรณ์ตกแต่งฝ่ายขาย.....	11
2. ระบบสั่งซื้ออะไหล่	14
2.1 บันทึกใบสั่งซื้อ.....	14
2.2 ยกเลิกสินค้าค้างรับ	21
2.3 ตั้งค่า Product Type.....	23
2.4 ตั้งค่า Part/ Collector of Branch	25
3. รายงาน	27
3.1 รายงานการสั่งซื้อ	27
3.2 รายงานสินค้าค้างรับ.....	29
3.3 รายงานสินค้าที่ควรสั่งซื้อ	31
3.4 รายงานแนะนำการสั่งซื้อ (Suggestion Orders Report).....	33
4. ขายสินค้าหน้าร้าน.....	36
4.1 การออกใบเสนอราคาสินค้า	36
4.2 การออกใบขายสินค้าหน้าร้าน.....	39
4.3 รับคืนสินค้าขายหน้าร้าน (ก่อนออกใบกำกับ)	42
4.4 ออกใบกำกับหน้าร้าน	45
4.5 ลดหนี้/เพิ่มหนี้ เฉพาะจำนวนเงิน.....	55
4.6 รายการ Back Order.....	61
5. ออกใบจ่ายสินค้าให้ศูนย์บริการ	63
5.1 ออกใบจ่ายสินค้าให้ศูนย์บริการ	63
5.2 รับคืนสินค้าจากศูนย์บริการ	65
6. จ่ายสินค้าให้ฝ่ายขาย.....	68
6.1 ออกใบจ่ายสินค้าให้ฝ่ายขาย	68
6.2 รับคืนสินค้าจากฝ่ายขาย.....	71
7. โอนย้ายสินค้าระหว่างสาขา.....	74
7.1 การโอนย้ายสินค้าไปสาขา.....	74
7.2 การรับโอนสินค้าจากสาขา.....	78

8. รับสินค้าเข้าสต็อก.....	81
8.1 บันทึกรับสินค้าเข้าสต็อก.....	81
8.2 บันทึกแก้ไขรับสินค้าเข้าสต็อก	84
8.3 รับคืนสินค้าจากลูกค้าเข้าสต็อก.....	89
8.4 รับคืนสินค้าจากศูนย์ รอลดหนี้.....	92
8.5 รับไฟล์จาก SSPS	95
8.6 SSPS Part Sale.....	98
9. ส่งสินค้าคืนผู้จำหน่าย.....	101
9.1 บันทึกขอส่งคืนผู้จำหน่าย	101
10. รายการปรับปรุงสินค้า.....	105
10.1 ปรับปรุงปริมาณสินค้า	105
10.2 ปรับปรุงมูลค่าสินค้า	108
10.3 Export Data เพื่อเช็คสต็อก	112
11. สอบถาม.....	115
11.1 สอบถามสินค้าคงเหลือ	115
11.2 สอบถามการเคลื่อนไหวสินค้า	117
11.3 สอบถามสินค้าทดแทน	119
11.4 สอบถามสินค้า Stock in transit	120
11.5 สอบถามสินค้าที่ Back Order	122
12. รายงาน	124
12.1 รายการการรับสินค้า	124
12.2 รายงานกำไร-ขาดทุนจากการขายหน้าร้าน	126
12.3 รายงานการขายหน้าร้าน	128
12.4 รายงานการเคลื่อนไหวสินค้า (Part Movement)	130
12.5 รายงานการคำนวณต้นทุนเฉลี่ย	132
12.6 รายงานสินค้าคงเหลือ	134
12.7 รายงานสินค้าที่ไม่เคลื่อนไหว (Dead Stock).....	136
12.8 รายงานสินค้า WIP.....	138
12.9 รายงานสินค้า WIP รวม	140
12.10 รายงานจ่ายและคืนสินค้าศูนย์บริการ.....	142
12.11 รายงานมูลค่าสต็อกคิดเป็นเดือน (Stock Month (Ratio) Report)	145
12.12 รายงาน การรับคืน-ลดหนี้จากศูนย์บริการ.....	147
12.13 รายงาน ออกใบเสนอราคาอะไหล่.....	149

12.14	รายงานการปรับปรุงยอดสินค้า.....	151
12.15	รายงานการโอนสินค้าให้สาขา.....	153
12.16	รายงานการรับโอนสินค้า.....	155
12.17	รายงานการจ่ายและคืนสินค้าฝ่ายขาย	157
12.18	รายงานการรับคืน-ลดหนี้ จากลูกค้า.....	160
12.19	รายงานการส่งสินค้าคืนผู้จำหน่าย.....	162
12.20	รายงาน Export ยอดขายอะไหล่	164
12.21	รายงานประสิทธิภาพการให้บริการสต็อก (Stock Fulfillment Rate (B/O) Report)	166
12.22	รายงาน Sales Amount แยกตามประเภท (Sales Activity)	169
12.23	รายงาน Stock Card	171
12.24	Sale Report by Part Category	174
12.25	Sale Report by Item Code	176
12.26	Purchase Order Report by Order type.....	178
12.27	Sale Report by Model.....	180
13.	ปิดสต็อก.....	182
13.1	ปิดสต็อกสิ้นเดือน	182
13.2	ยกเลิกปิดสต็อกสิ้นเดือน	184
14.	ระบบ Chain Part.....	186
14.1	ระบบ Chain Part.....	186

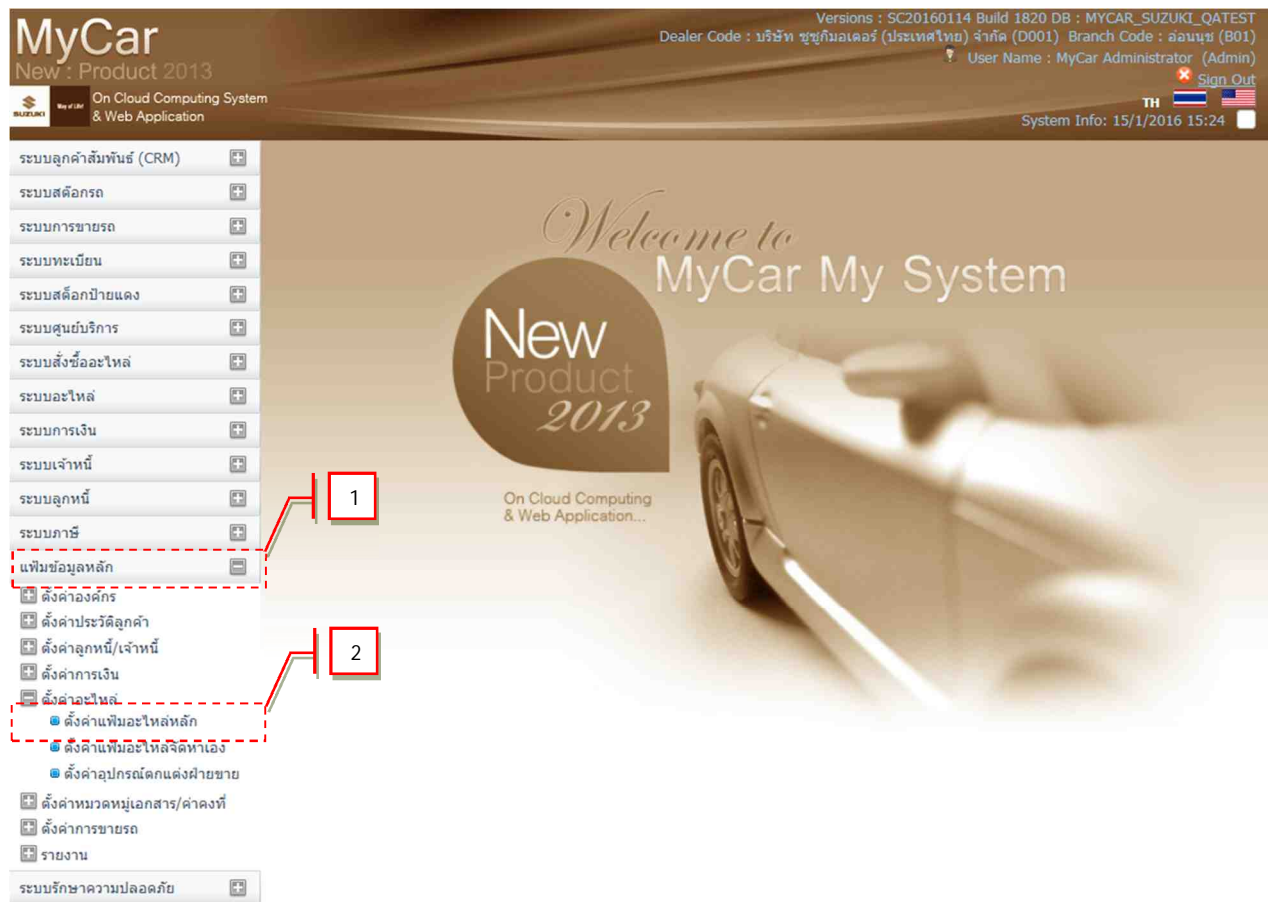
* รูปหน้าจอบนแสดงระบบMYCAR ที่ประกอบในคู่มือนี้เป็นรูปตัวอย่าง

Chapter: Parts (อะไหล่)

บทนี้จะเป็นการอธิบายถึงวิธีการทำงานต่าง ๆ ของแผนกอะไหล่ ตั้งแต่วิธีการ **Setup** ทำใบสั่งซื้อ รับสินค้าเข้าสต็อก ทำใบเสนอราคา การขายสินค้าอะไหล่หน้าร้าน ไปจนถึงการปิดสต็อกสิ้นปี โดยจะแบ่งออกเป็น ส่วนต่าง ๆ ดังต่อไปนี้

1. เพิ่มข้อมูลหลัก

1.1 ตั้งค่าเพิ่มอะไหล่หลัก



The screenshot shows the MyCar system interface. The left sidebar contains a menu with the following items: ระบบลูกค้าสัมพันธ์ (CRM), ระบบสต็อก, ระบบการขาย, ระบบทะเบียน, ระบบสต็อกป้ายแดง, ระบบศูนย์บริการ, ระบบสั่งซื้ออะไหล่, ระบบอะไหล่, ระบบการเงิน, ระบบเจ้าหน้าที่, ระบบลูกหนี้, ระบบภาษี, **เพิ่มข้อมูลหลัก** (highlighted with a red dashed box and a red arrow pointing to box '1'), ตั้งค่าองค์กร, ตั้งค่าประวัติลูกค้า, ตั้งค่าลูกหนี้/เจ้าหน้าที่, ตั้งค่าการเงิน, **ตั้งค่าอะไหล่** (highlighted with a red dashed box and a red arrow pointing to box '2'), ตั้งค่าเพิ่มอะไหล่หลัก, ตั้งค่าเพิ่มอะไหล่จัดทำเอง, ตั้งค่าอุปกรณ์ตกแต่งฝ่ายขาย, ตั้งค่าหมวดหมู่เอกสาร/ค่าคงที่, ตั้งค่าการขาย, รายงาน, ระบบรักษาความปลอดภัย.

1. ไปที่เมนู เพิ่มข้อมูลหลัก → 2. ตั้งค่าอะไหล่ → ตั้งค่าเพิ่มอะไหล่หลัก เพื่อเข้าสู่หน้าจอ

MyCar
New : Product 2013
On Cloud Computing System & Web Application

Versions : SC20160114 Build 1820 DB : MYCAR_SUZUKI_QATEST
Dealer Code : บริษัท ซูซูกิมอเตอร์ (ประเทศไทย) จำกัด (D001) Branch Code : อ่อนนุช (B01)
User Name : MyCar Administrator (Admin)
Sign Out
TH System Info: 15/1/2016 15:30

ระบบลูกค้าสัมพันธ์ (CRM)
ระบบสต็อกรถ
ระบบการขายรถ
ระบบทะเบียน
ระบบสต็อกป้ายแดง
ระบบศูนย์บริการ
ระบบสิ่งของอะไหล่
ระบบอะไหล่
ระบบการเงิน
ระบบเจ้าหน้าที่
ระบบลูกหนี้
ระบบภาษี
เพิ่มข้อมูลหลัก
ตั้งค่าองค์กร
ตั้งค่าประวัติลูกค้า
ตั้งค่าลูกหนี้/เจ้าหน้าที่
ตั้งค่าการเงิน
ตั้งค่าอะไหล่
ตั้งค่าเพิ่มอะไหล่หลัก
ตั้งค่าเพิ่มอะไหล่จัดหาเอง
ตั้งค่าอุปกรณ์ตกแต่งฝ่ายขาย
ตั้งค่าหมวดหมู่เอกสาร/ค่าคงที่
ตั้งค่าการขายรถ
รายงาน
ระบบรักษาความปลอดภัย

ตั้งค่าเพิ่มอะไหล่หลัก (ID:SCR010-100) >>

เพิ่ม Master อะไหล่ที่ยังไม่ได้โอน CA>>

สาขาที่จะสร้างรหัสอะไหล่: อ่อนนุช

เพิ่ม Master อะไหล่ที่ Dealer>>

เลือก	รหัสอะไหล่	ชื่ออะไหล่
<input type="checkbox"/>	NH02-01A	NH02-01A_th
<input type="checkbox"/>	NH02-02B	NH02-02B_th
<input type="checkbox"/>	08316-1006A-000	น๊อต
<input type="checkbox"/>	990N0-79M28-000	ตัวกระจงหน้าโครเมียม CIAZ
<input type="checkbox"/>	990SVC01023BXXL	เสื้อยึดฟอกนุ่มสกรีนเอก ค่าXXL
<input type="checkbox"/>	990SVC01021BXXL	เสื้อยึดฟอกนุ่มสกรีนเอก ฟาXXL
<input type="checkbox"/>	35320-77M02-000	คอมไฟหน้าซ้าย
<input type="checkbox"/>	35120-77M02-000	คอมไฟหน้าขวา

จำนวนรายการอะไหล่ที่ยังไม่ได้โอน: 21354

เลือก	รหัสอะไหล่	ชื่ออะไหล่
<input type="checkbox"/>	01421-10000	สัดโบสลับ
<input type="checkbox"/>	01550-06200-000	โบสลับ
<input type="checkbox"/>	01550-1030A-000	โบสยึดเพลากลาง
<input type="checkbox"/>	01550-1040A-000	โบสลับ
<input type="checkbox"/>	01550-1045A-000	โบสลับ
<input type="checkbox"/>	01550-1270A-000	โบสลับ
<input type="checkbox"/>	01550-1275A-000	โบสลับ
<input type="checkbox"/>	01551-1025A-000	โบสลับ
<input type="checkbox"/>	02112-06403-000	สกรู / MSJ

จำนวนรายการอะไหล่ทั้งหมด: 2734

Back

เมื่อเข้าสู่หน้าจอ Setup เพิ่มอะไหล่หลักแล้ว มีวิธีการ ดึงอะไหล่จาก Part Master มาใช้งานดังนี้

- กดปุ่ม **Inquiry** ในฝั่ง "เพิ่ม Master อะไหล่ที่ยังไม่ได้โอน CA"
- จะเห็นว่ารายการอะไหล่ และ ช่องจำนวนรายการอะไหล่ที่ยังไม่ได้โอน จะมีรายการแสดงขึ้นมา
- กดปุ่ม **Inquiry** ในฝั่ง "เพิ่ม Master อะไหล่ที่ Dealer"
- จะเห็นได้ว่ารายการอะไหล่ และช่องจำนวนรายการอะไหล่ทั้งหมด จะมีรายการแสดงขึ้นมา
- เลือกรายการอะไหล่ที่ต้องการดึงจากฝั่ง CA มาใช้งานในฝั่ง Dealer
- จากนั้นกดปุ่ม **+** เพื่อดึงรายการ
- จะปรากฏหน้าจอยืนยันการบันทึกข้อมูล กดปุ่ม **Ok** เพื่อตกลง

MyCar

New : Product 2013

On Cloud Computing System & Web Application

Versions : SC20160114 Build 1820 DB : MYCAR_SUZUKI_QATEST

Dealer Code : บริษัท ซูซูกิมอเตอร์ (ประเทศไทย) จำกัด (D001) Branch Code : อ่อนนุช (B01)

User Name : MyCar Administrator (Admin)

TH

System Info: 15/1/2016 15:37

- ระบบลูกค้าสัมพันธ์ (CRM)
- ระบบสต็อกรถ
- ระบบการขายรถ
- ระบบทะเบียน
- ระบบสต็อกป้ายแดง
- ระบบศูนย์บริการ
- ระบบสั่งซื้ออะไหล่
- ระบบอะไหล่
- ระบบการเงิน
- ระบบเจ้าหน้าที่
- ระบบลูกหนี้
- ระบบภาษี
- เพิ่มข้อมูลหลัก
- ตั้งค่าองค์กร
- ตั้งค่าประวัติลูกค้า
- ตั้งค่าลูกหนี้/เจ้าหน้าที่
- ตั้งค่าการเงิน
- ตั้งค่าอะไหล่
 - ตั้งค่าเพิ่มอะไหล่หลัก
 - ตั้งค่าเพิ่มอะไหล่จัดหาเอง
 - ตั้งค่าอุปกรณ์ตกแต่งฝ่ายขาย
- ตั้งค่าหมวดหมู่เอกสาร/ค่าคงที่
- ตั้งค่าการขายรถ
- รายงาน
- ระบบรักษาความปลอดภัย

ตั้งค่าเพิ่มอะไหล่หลัก (ID:SCR010-100) >>

เพิ่ม Master อะไหล่ที่ยังไม่ได้โอน CA>>

กรุ๊ปอะไหล่:

รหัสอะไหล่: Inquiry

ชื่ออะไหล่:

เลือก	รหัสอะไหล่	ชื่ออะไหล่
<input type="checkbox"/>	NH02-01A	NH02-01A_th
<input type="checkbox"/>	NH02-02B	NH02-02B_th
<input type="checkbox"/>	990N0-79M28-000	ตัวกระจหน้าโครเมียม CIAZ
<input type="checkbox"/>	990SVC01023BXXL	เสียบัดฟอกนวมสกปรนอก ค่าXXL
<input type="checkbox"/>	990SVC01021BXXL	เสียบัดฟอกนวมสกปรนอก ฟิวXXL
<input type="checkbox"/>	35320-77M02-000	โคมไฟหน้าซ้าย
<input type="checkbox"/>	35120-77M02-000	โคมไฟหน้าขวา
<input type="checkbox"/>	44119-80J31-000	ยางหุ้มเพลาชินตัวใน

จำนวนรายการอะไหล่ที่ยังไม่ได้โอน: 21351

เพิ่ม Master อะไหล่ที่ Dealer>>

สาขาที่จะสร้างรหัสอะไหล่: อ่อนนุช

กรุ๊ปอะไหล่:

รหัสอะไหล่: Inquiry

ชื่ออะไหล่:

เลือก	รหัสอะไหล่	ชื่ออะไหล่
<input type="checkbox"/>	01421-1040A-000	สัดทโบลท์
<input type="checkbox"/>	01550-0620C-000	โบลท์
<input type="checkbox"/>	01550-1030A-000	โบลท์ยึดเพลากลาง
<input type="checkbox"/>	01550-1040A-000	โบลท์
<input type="checkbox"/>	01550-1045A-000	โบลท์
<input type="checkbox"/>	01550-1270A-000	โบลท์
<input type="checkbox"/>	01550-1275A-000	โบลท์
<input type="checkbox"/>	01551-1025A-000	โบลท์
<input type="checkbox"/>	02112-06403-000	สกรู / MSJ

จำนวนรายการอะไหล่ทั้งหมด: 2737

Back

จะเห็นได้ว่า รายการอะไหล่ฝั่ง “เพิ่ม Master อะไหล่ที่ยังไม่ได้โอน CA” มีจำนวนลดลง และ รายการอะไหล่ในฝั่ง “เพิ่ม Master อะไหล่ที่ Dealer” มีจำนวนเพิ่มขึ้น

Company Confidential – For Dealer Use Only

NEC Corporation (Thailand) Ltd. and Senior Com

1.2 ตั้งค่าแฟ้มอะไหล่จัดหาเอง

1. ไปที่ แฟ้มข้อมูลหลัก → 2. ตั้งค่าอะไหล่ → Setup แฟ้มอะไหล่จัดหาเอง เพื่อเข้าสู่หน้าจอ

MyCar
New : Product 2013
On Cloud Computing System & Web Application

Versions : SC20160114 Build 1820 DB : MYCAR_SUZUKI_QATEST
Dealer Code : บริษัท ซูซูกิมอเตอร์ (ประเทศไทย) จำกัด (D001) Branch Code : ลอนนุช (B01)
User Name : MyCar Administrator (Admin) Sign Out

System Info: 15/1/2016 15:55

ตั้งค่าเพิ่มอะไหล่จัดหาเอง(ID: SCR010-130) >>
เพิ่มข้อมูล >>

กลุ่มอะไหล่ : 2

*อะไหล่ : N2000- D001000019

ที่เก็บ : A01A01

ราคาซื้อปกติ : 2,100.00 ราคาขาย/หน่วย : 3,000.00

หน่วยซื้อ/หน่วยขาย : ชุด

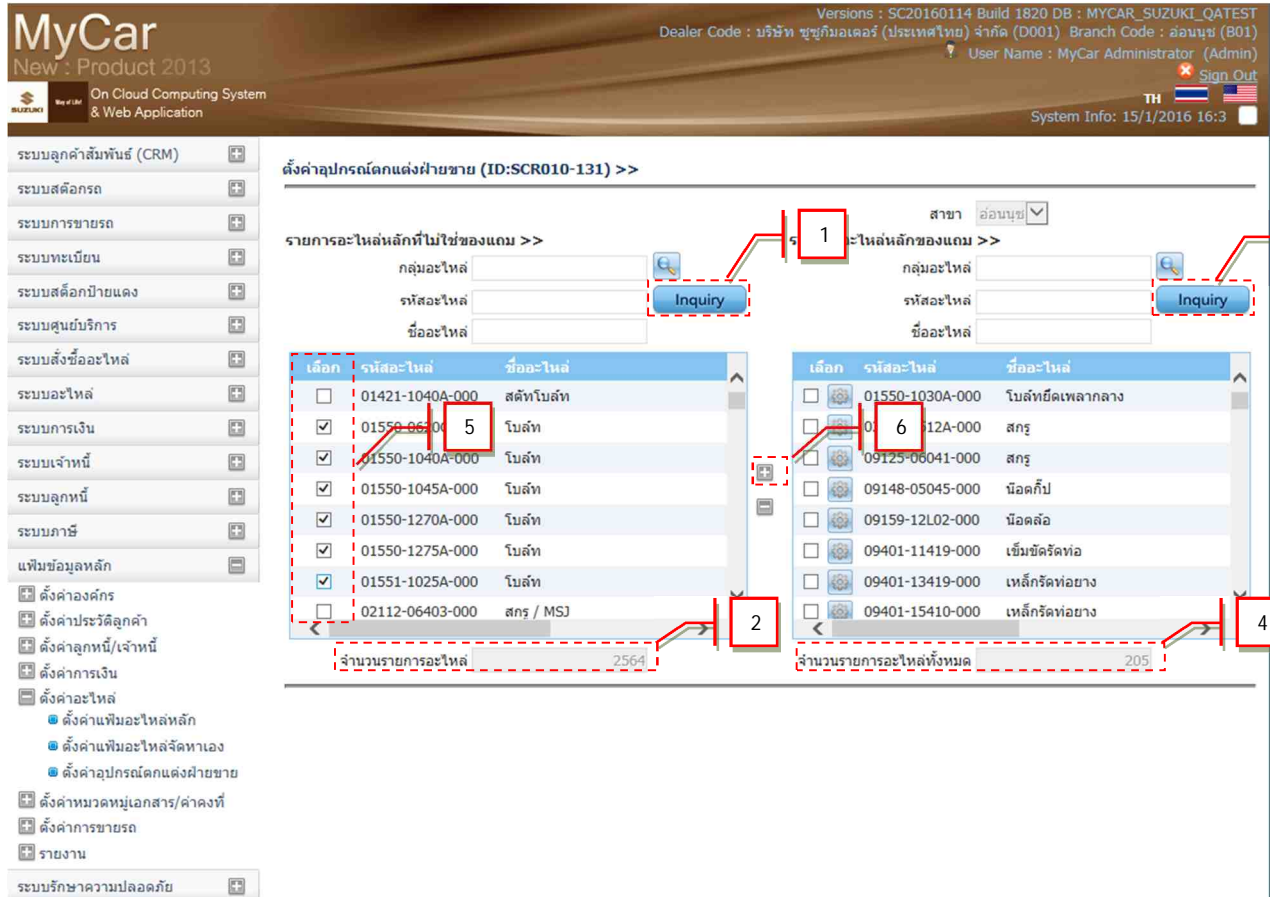
ราคา Netprice ทั้งหมด
 เป็นของแถมสำหรับขายรถ

- ระบบลูกค้าสัมพันธ์ (CRM)
- ระบบสต็อก
- ระบบการขายรถ
- ระบบทะเบียน
- ระบบสต็อกป้ายแดง
- ระบบศูนย์บริการ
- ระบบสั่งซื้ออะไหล่
- ระบบอะไหล่
- ระบบการเงิน
- ระบบเจ้าหน้าที่
- ระบบลูกหนี้
- ระบบภาษี
- เพิ่มข้อมูลหลัก
 - ตั้งค่าองค์กร
 - ตั้งค่าประวัติลูกค้า
 - ตั้งค่าลูกหนี้/เจ้าหน้าที่
 - ตั้งค่าการเงิน
 - ตั้งค่าอะไหล่
 - ตั้งค่าเพิ่มอะไหล่หลัก
 - ตั้งค่าเพิ่มอะไหล่จัดหาเอง
 - ตั้งค่าอุปกรณ์ตกแต่งฝ่ายขาย
 - ตั้งค่าหมวดหมู่เอกสาร/ค่าคงที่
 - ตั้งค่าการขายรถ
 - รายงาน
- ระบบรักษาความปลอดภัย

1. เลือกกลุ่มอะไหล่
2. กรอกข้อมูลชื่ออะไหล่ จัดหาเอง
3. เลือกที่เก็บ
4. กำหนดราคาซื้อ และราคาขาย
5. กดปุ่ม เพื่อบันทึกข้อมูล

1.3 ตั้งค่าอุปกรณ์ตกแต่งฝ่ายขาย

1. ไปที่เมนู เพิ่มข้อมูลหลัก → 2. ตั้งค่าอะไหล่ → ตั้งค่าเพิ่มอะไหล่หลัก เพื่อเข้าสู่หน้าจอ



MyCar
New : Product 2013
On Cloud Computing System & Web Application

Versions : SC20160114 Build 1820 DB : MYCAR_SUZUKI_QATEST
Dealer Code : บริษัท ซูซูกิมอเตอร์ (ประเทศไทย) จำกัด (D001) Branch Code : อ่อนนุช (B01)
User Name : MyCar Administrator (Admin)
Sign Out
TH System Info: 15/1/2016 16:3

ระบบลูกค้าสัมพันธ์ (CRM)
ระบบสต็อกกร
ระบบการขายรถ
ระบบทะเบียน
ระบบสต็อกป้ายแดง
ระบบศูนย์บริการ
ระบบสิ่งอะไหล่
ระบบอะไหล่
ระบบการเงิน
ระบบเจ้าหน้าที่
ระบบลูกหนี้
ระบบภาษี
เพิ่มข้อมูลหลัก
ตั้งค่าองค์กร
ตั้งค่าประวัติลูกค้า
ตั้งค่าลูกหนี้/เจ้าหน้าที่
ตั้งค่าการเงิน
ตั้งค่าอะไหล่
ตั้งค่าเพิ่มอะไหล่หลัก
ตั้งค่าเพิ่มอะไหล่จัดหาเอง
ตั้งค่าอุปกรณ์ตกแต่งฝ่ายขาย
ตั้งค่าหมวดหมู่เอกสาร/ค่าคงที่
ตั้งค่าการขายรถ
รายงาน
ระบบรักษาความปลอดภัย

ตั้งค่าอุปกรณ์ตกแต่งฝ่ายขาย (ID:SCR010-131) >>

สาขา อ่อนนุช

รายการอะไหล่หลักที่ไม่ใช่ของแถม >>

กลุ่มอะไหล่
รหัสอะไหล่
ชื่ออะไหล่

อะไหล่หลักของแถม >>

กลุ่มอะไหล่
รหัสอะไหล่
ชื่ออะไหล่

เลือก	รหัสอะไหล่	ชื่ออะไหล่
<input type="checkbox"/>	01421-1040A-000	สติ๊กเกอร์
<input checked="" type="checkbox"/>	01550-06000-000	โบลท์
<input checked="" type="checkbox"/>	01550-1040A-000	โบลท์
<input checked="" type="checkbox"/>	01550-1045A-000	โบลท์
<input checked="" type="checkbox"/>	01550-1270A-000	โบลท์
<input checked="" type="checkbox"/>	01550-1275A-000	โบลท์
<input checked="" type="checkbox"/>	01551-1025A-000	โบลท์
<input type="checkbox"/>	02112-06403-000	สกรู / MSJ

จำนวนรายการอะไหล่ 2564

เลือก	รหัสอะไหล่	ชื่ออะไหล่
<input type="checkbox"/>	01550-1030A-000	โบลท์ยึดเพลากลาง
<input type="checkbox"/>	01550-12A-000	สกรู
<input type="checkbox"/>	09125-06041-000	สกรู
<input type="checkbox"/>	09148-05045-000	น็อตกัป
<input type="checkbox"/>	09159-12L02-000	น็อตล้อ
<input type="checkbox"/>	09401-11419-000	เข็มขัดรัดท่อ
<input type="checkbox"/>	09401-13419-000	เหล็กรัดท่อยาง
<input type="checkbox"/>	09401-15410-000	เหล็กรัดท่อยาง

จำนวนรายการอะไหล่ทั้งหมด 205

เมื่อเข้าสู่หน้าจอ Setup เพิ่มอะไหล่หลักแล้ว มีวิธีการ ดึงอะไหล่จาก Part Master มาใช้งานดังนี้

1. กดปุ่ม **Inquiry** ในฝั่ง "เพิ่ม Master อะไหล่ที่ยังไม่ได้โอน CA"
2. จะเห็นว่ารายการอะไหล่ และ ช่องจำนวนรายการอะไหล่ที่ยังไม่ได้โอน จะมีรายการแสดงขึ้นมา
3. กดปุ่ม **Inquiry** ในฝั่ง "เพิ่ม Master อะไหล่ที่ Dealer"
4. จะเห็นได้ว่ารายการอะไหล่ และช่องจำนวนรายการอะไหล่ทั้งหมด จะมีรายการแสดงขึ้นมา
5. เลือกรายการอะไหล่ที่ต้องการดึงจากฝั่ง CA มาใช้งานในฝั่ง Dealer
6. จากนั้นกดปุ่ม **+** เพื่อดึงรายการ
7. จะปรากฏหน้าจอยืนยันการบันทึกข้อมูล กดปุ่ม **Ok** เพื่อตกลง

MyCar

New : Product 2013

On Cloud Computing System & Web Application

Versions : SC20160114 Build 1820 DB : MYCAR_SUZUKI_QATEST
 Dealer Code : บริษัท ซูซูกิมอเตอร์ (ประเทศไทย) จำกัด (D001) Branch Code : อ่อนนุช (B01)
 User Name : MyCar Administrator (Admin) Sign Out

System Info: 15/1/2016 16:7

ตั้งค่าอุปกรณ์ตกแต่งฝ่ายขาย (ID:SCR010-131) >>

รายการอะไหล่หลักที่ไม่ใช่ของแถม >>

สาขา อ่อนนุช

กลุ่มอะไหล่

รหัสอะไหล่ Inquiry

ชื่ออะไหล่

เลือก	รหัสอะไหล่	ชื่ออะไหล่
<input type="checkbox"/>	01421-1040A-000	สัดโบลัท
<input type="checkbox"/>	02112-06403-000	สกร / MSJ
<input type="checkbox"/>	02162-0616B-000	สกร
<input type="checkbox"/>	03141-0516A-000	สกร
<input type="checkbox"/>	03511-0416A-000	สกร
<input type="checkbox"/>	03541-0512A-000	สกร
<input type="checkbox"/>	03541B0512BN000	สกร
<input type="checkbox"/>	04211-13149-000	มิชรองเสื่อสับ

จำนวนรายการอะไหล่ 2558

รายการอะไหล่หลักของแถม >>

สาขา อ่อนนุช

กลุ่มอะไหล่

รหัสอะไหล่ Inquiry

ชื่ออะไหล่

เลือก	รหัสอะไหล่	ชื่ออะไหล่
<input type="checkbox"/>	01550-0620C-000	โบลัท
<input type="checkbox"/>	01550-1030A-000	โบลัทยึดเพลากลาง
<input type="checkbox"/>	01550-1040A-000	โบลัท
<input type="checkbox"/>	01550-1045A-000	โบลัท
<input type="checkbox"/>	01550-1270A-000	โบลัท
<input type="checkbox"/>	01550-1275A-000	โบลัท
<input type="checkbox"/>	01551-1025A-000	โบลัท
<input type="checkbox"/>	03241-0512A-000	สกร

จำนวนรายการอะไหล่ทั้งหมด 211

ระบบลูกค้าสัมพันธ์ (CRM)

ระบบสต็อกกรร

ระบบการขายรถ

ระบบทะเบียน

ระบบสต็อกป้ายแดง

ระบบศูนย์บริการ

ระบบตั้งชื่ออะไหล่

ระบบอะไหล่

ระบบการเงิน

ระบบเจ้าหน้าที่

ระบบลูกหนี้

ระบบภาษี

เพิ่มข้อมูลหลัก

- ตั้งค่าองค์กร
- ตั้งค่าประวัติลูกค้า
- ตั้งค่าลูกหนี้/เจ้าหน้าที่
- ตั้งค่าการเงิน
- ตั้งค่าอะไหล่
 - ตั้งค่าเพิ่มอะไหล่หลัก
 - ตั้งค่าเพิ่มอะไหล่จัดหาเอง
 - ตั้งค่าอุปกรณ์ตกแต่งฝ่ายขาย
- ตั้งค่าหมวดหมู่เอกสาร/ค่าคงที่
- ตั้งค่าการขายรถ
- รายงาน

ระบบรักษาความปลอดภัย

จะเห็นได้ว่า รายการอะไหล่ฝั่ง "แฟ้ม Master อะไหล่ที่ยังไม่ได้โอน CA" มีจำนวนลดลง และ รายการอะไหล่ในฝั่ง "แฟ้ม Master อะไหล่ที่ Dealer" มีจำนวนเพิ่มขึ้น

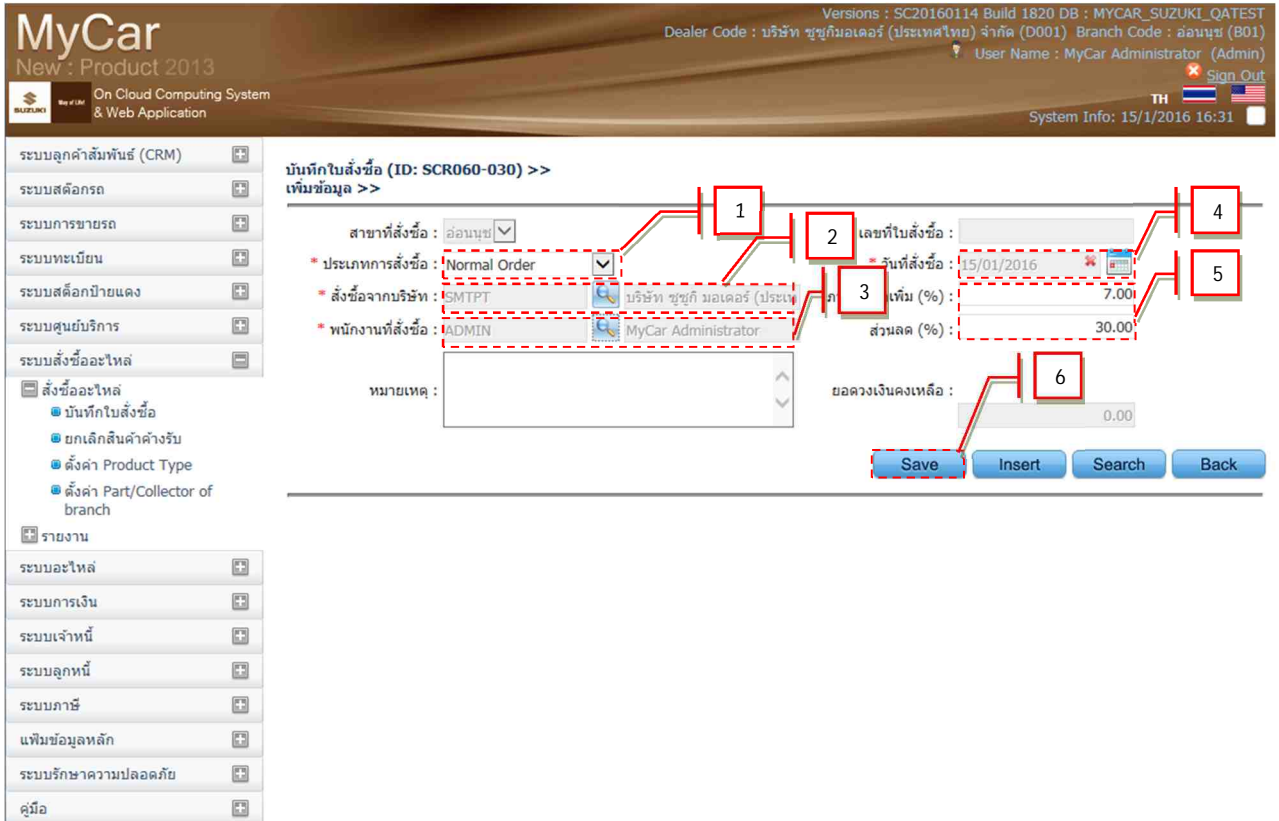
2. ระบบสั่งซื้ออะไหล่

2.1 บันทึกใบสั่งซื้อ



The screenshot shows the MyCar system interface. The top navigation bar includes the MyCar logo, version information (SC20160114 Build 1820 DB: MYCAR_SUZUKI_QATEST), dealer code (บริษัท ซูซูกิมอเตอร์ (ประเทศไทย) จำกัด (D001) Branch Code : ออานนุช (B01)), and user information (User Name : MyCar Administrator (Admin)). The main content area features a large banner with the text "Welcome to MyCar My System" and "New Product 2013". On the left side, there is a vertical menu with various system modules. The "ระบบสั่งซื้ออะไหล่" (Parts Ordering System) module is highlighted with a red dashed box, and a red arrow points to it from a box containing the number "1". Below this module, there are sub-items: "บันทึกใบสั่งซื้อ" (Record Purchase Order), "ยกเลิกสินค้าค้างรับ" (Cancel Pending Goods), "ตั้งค่า Product Type" (Set Product Type), and "ตั้งค่า Part/Collector of branch" (Set Part/Collector of branch). The bottom of the menu lists other system modules like "รายงาน" (Reports), "ระบบอะไหล่" (Parts System), "ระบบการเงิน" (Financial System), etc.

1. ไปที่ ระบบสั่งซื้ออะไหล่ → บันทึกใบสั่งซื้อ เพื่อเข้าสู่หน้าจอ



MyCar
New : Product 2013
On Cloud Computing System & Web Application

Versions : SC20160114 Build 1820 DB : MYCAR_SUZUKI_QATEST
Dealer Code : บริษัท ซูซูกิมอเตอร์ (ประเทศไทย) จำกัด (D001) Branch Code : อ่อนนุช (B01)
User Name : MyCar Administrator (Admin)

System Info: 15/1/2016 16:31

บันทึกใบสั่งซื้อ (ID: SCR060-030) >>
เพิ่มข้อมูล >>

สาขาที่สั่งซื้อ: อ่อนนุช

ประเภทการสั่งซื้อ: Normal Order

สั่งซื้อจากบริษัท: GMTPT

พนักงานที่สั่งซื้อ: ADMIN

หมายเลข: []

เลขที่ใบสั่งซื้อ: []

วันที่สั่งซื้อ: 15/01/2016


เพิ่ม (%): 7.00

ส่วนลด (%): 30.00

ยอดวงเงินคงเหลือ: 0.00

Buttons: Save, Insert, Search, Back

Callouts: 1 (ประเภทการสั่งซื้อ), 2 (เลขที่ใบสั่งซื้อ), 3 (เพิ่ม (%)), 4 (วันที่สั่งซื้อ), 5 (ส่วนลด (%)), 6 (Save button)

1. เลือกประเภทการสั่งซื้อ โดยแต่ละประเภทการสั่งซื้อ จะมีส่วนลดการสั่งซื้อไม่เท่ากัน
2. เลือกบริษัทที่ทำการสั่งซื้อ กดปุ่ม  เพื่อเลือกบริษัทที่ทำการสั่งซื้อ

สอบถามข้อมูลผู้จำหน่าย >>


รหัสผู้จำหน่าย: []
ชื่อผู้จำหน่าย: %ชช%

Buttons: Inquiry, Close

Record (s) : 3

Select	รหัสผู้จำหน่าย	ชื่อผู้จำหน่าย
Select	SN1AP-1311180001	บริษัท ซูซูกิ รัมอินทรา จำกัด
Select	SN1AP-1311110002	บริษัท ซูซูกิมอเตอร์ จำกัด (ธก)
Select	SN1AP-1311110001	บริษัท ซูซูกิมอเตอร์ จำกัด (อะไหล่)

สอบถามข้อมูลผู้จำหน่าย

- กรอกคำค้นหา ขึ้นต้นหรือตามด้วย % เพื่อช่วยในการค้นหา
- กดปุ่ม  เพื่อค้นหาข้อมูล
- กด select เพื่อเลือกข้อมูลที่ต้องการ

3. เลือกพนักงานที่สั่งซื้อ กดปุ่ม  เพื่อเลือกพนักงานที่สั่งซื้อ

สอบถามข้อมูลพนักงานที่สั่งซื้อ >>

รหัสนักงาน
 ชื่อนักงาน
 นามสกุลพนักงาน

Record (s) : 28

Select	รหัสนักงาน	ชื่อนักงาน	นามสกุลพนักงาน
Select	ADMIN	MyCar	Administrator
Select	D001-14001	Jarinya	Maneejindawong
Select	D001-14002	Asuka	Nakai
Select	D001-14003	สุรณี	พานทอง
Select	D001-14004	ริษา	จ้อยรุ่ง
Select	D001-14007	นันทิดา	ทองทัน
Select	12131	ณัชชาณัฐ	ถิระนันทกุล
Select	12157	นันทวัน	เสารักษ์
Select	12160	เอกมล	พงษ์กาญจน์
Select	12161	พลวัฒน์	ทิมสมาย

1 2 3

สอบถามข้อมูลพนักงานที่สั่งซื้อ

- กรอกคำค้นหา ขึ้นต้นหรือตามด้วย % เพื่อช่วยในการค้นหา
- กดปุ่ม เพื่อค้นหาข้อมูล
- กด select เพื่อเลือกข้อมูลที่ต้องการ

4. เลือกวันที่ที่สั่งซื้อ กดปุ่ม  เพื่อเลือกวันที่

5. ภาษีมูลค่าเพิ่ม (%) และส่วนลดการสั่งซื้อจะปรับตามประเภทการสั่งซื้อให้อัตโนมัติ

6. กดปุ่ม เพื่อบันทึกเลขที่ใบสั่งซื้อ

7. จะปรากฏหน้าจอยืนยันการบันทึกข้อมูล กดปุ่ม เพื่อตกลง

Import SMT Part Order : Browse...

Record (s) : 0

จัดการข้อมูล วัสดุที่ รหัสอะไหล่ ชื่อสินค้า หน่วยซื้อ B/O จำนวนสั่ง ราคาซื้อ/หน่วย ยอดรวม ส่วนลด (%) มูลค่าสินค้า จำนวนภาษี ราคา



มูลค่าสินค้า : 0.00 จำนวนภาษี : 0.00 ราคารวมภาษี : 0.00

* รหัสอะไหล่ :		ยอดรวม :	0.00
* รหัสหน่วยซื้อ :		* ส่วนลด (%) :	30.00
* จำนวนที่ต้องการ :	0 <input type="checkbox"/> Back Order	ส่วนลด (บาท) :	0.00
* จำนวนสั่งซื้อ :	0 / 0	จำนวนสุทธิ :	0.00
ราคาซื้อ/หน่วย :	0.00		

Save

2.1.1 การบันทึกใบสั่งซื้อโดยการเพิ่มข้อมูลเอง

จะปรากฏหน้าจอเพิ่มข้อมูลอะไหล่ที่จะสั่งซื้อ

1. กดปุ่ม  เพื่อเพิ่ม ข้อมูลอะไหล่
2. กดปุ่ม  เพื่อเลือกข้อมูลอะไหล่ โดยจะขึ้นหน้าจอดังรูป

สอบถามข้อมูลอะไหล่ >>

รหัสอะไหล่

ชื่ออะไหล่ %space%

Record (s) : 2

Select	รหัสอะไหล่	ชื่ออะไหล่	ราคาซื้อ/หน่วย	คงเหลือ	
Select	001ABC00020	GSX-R1000 SPACER (6.2X14.5X26)	09180-06345 158.47	0.00	1
Select	001ABC00019	GSX-R1000 SPACER (6.2X8.4X6.9)	09180-06325 92.35	0.00	1

สอบถามข้อมูลอะไหล่

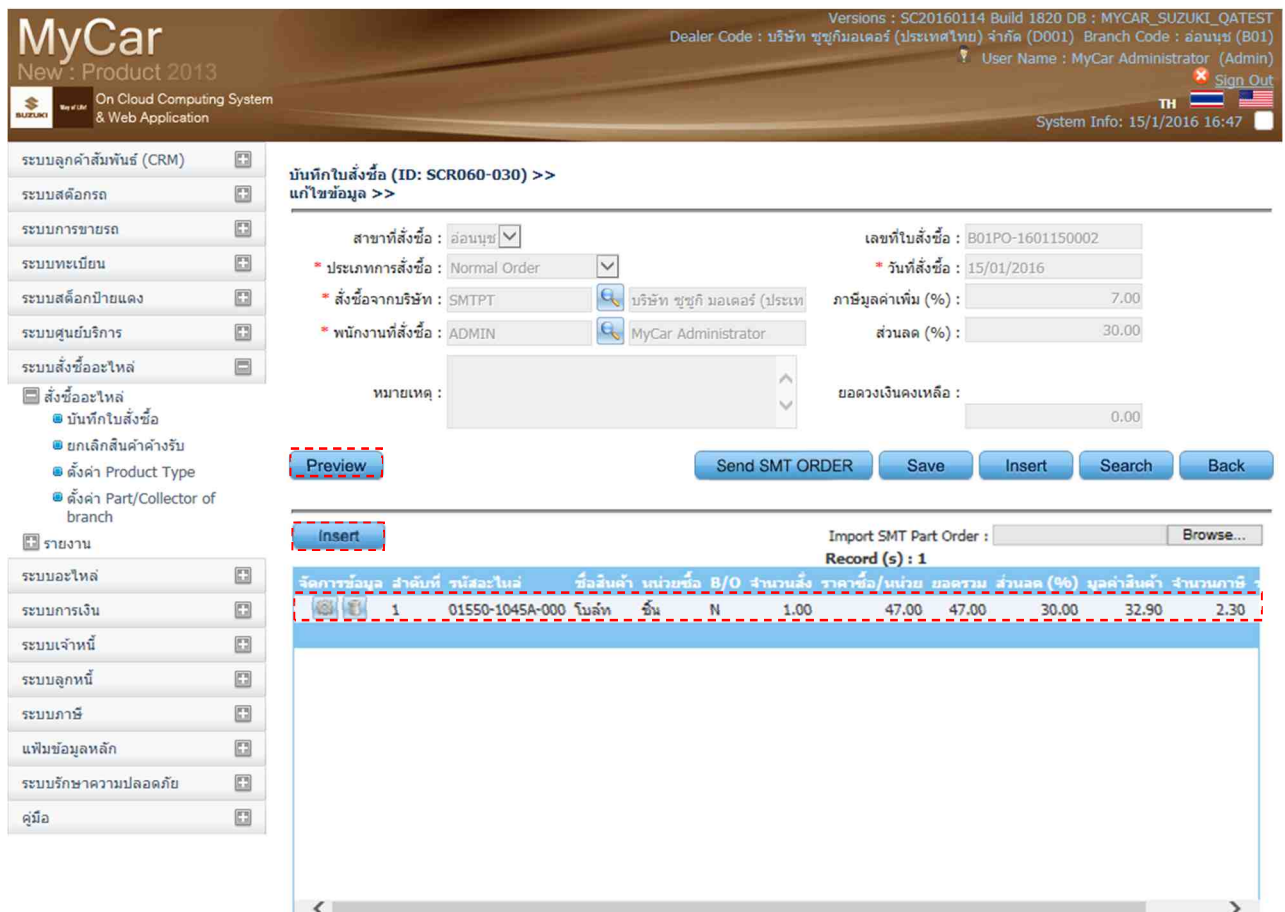
- กรอกคำค้นหา ขึ้นต้นหรือตามด้วย % เพื่อช่วยในการค้นหา

- กดปุ่ม **Inquiry** เพื่อค้นหาข้อมูล (เลื่อนไปขวาสุดจะมีจำนวนสินค้าคงเหลือ)
- กด **select** เพื่อเลือกข้อมูลที่ต้องการ

*หมายเหตุ

ถ้าอะไหล่เป็น **Chain Parts** เมื่อเลือกอะไหล่ระบบจะทำการเลือกอะไหล่รหัสล่าสุดในกลุ่มมาแสดงแทน

3. กรอกจำนวนที่ต้องการ หรือ จำนวนที่สั่งซื้อ โดยระบบจะดึงราคาขายมาให้อัตโนมัติ
4. ระบบจะคำนวณ ยอดรวม ส่วนลด และยอดสุทธิให้
5. กดปุ่ม **Save** เพื่อทำการบันทึกข้อมูล
6. จะปรากฏหน้าจอยืนยันการบันทึกข้อมูล กดปุ่ม **Ok** เพื่อตกลง



MyCar
New : Product 2013
On Cloud Computing System & Web Application

Versions : SC20160114 Build 1820 DB : MYCAR_SUZUKI_QATEST
Dealer Code : บริษัท ซูซูกิมอเตอร์ (ประเทศไทย) จำกัด (D001) Branch Code : อ่อนนุช (B01)
User Name : MyCar Administrator (Admin) Sign Out

System Info: 15/1/2016 16:47

ระบบลูกค้าสัมพันธ์ (CRM) +
ระบบสต็อกกรล +
ระบบการขายรถ +
ระบบทะเบียน +
ระบบสต็อกป้ายแดง +
ระบบศูนย์บริการ +
ระบบสั่งซื้ออะไหล่ -

สั่งซื้ออะไหล่
• บันทึกใบสั่งซื้อ
• ยกเลิกสินค้าค้างรับ
• ตั้งค่า Product Type
• ตั้งค่า Part/Collector of branch

รายงาน
ระบบอะไหล่ +
ระบบการเงิน +
ระบบเจ้าหน้าที่ +
ระบบลูกหนี้ +
ระบบภาษี +
เพิ่มข้อมูลหลัก +
ระบบรักษาความปลอดภัย +
คู่มือ +

บันทึกใบสั่งซื้อ (ID: SCR060-030) >>
แก้ไขข้อมูล >>



สาขาที่สั่งซื้อ : อ่อนนุช
เลขที่ใบสั่งซื้อ : B01PO-1601150002
* ประเภทการสั่งซื้อ : Normal Order
* วันที่สั่งซื้อ : 15/01/2016
* สั่งซื้อจากบริษัท : SMTPT บริษัท ซูซูกิ มอเตอร์ (ประเท
ภาษีมูลค่าเพิ่ม (%) : 7.00
* พนักงานที่สั่งซื้อ : ADMIN MyCar Administrator
ส่วนลด (%) : 30.00
หมายเหตุ :
ยอดวงเงินคงเหลือ : 0.00

Preview Send SMT ORDER Save Insert Search Back

Import SMT Part Order : Browse...
Record (s) : 1

รายการอะไหล่	ลำดับที่	รหัสอะไหล่	ชื่อสินค้า	หน่วย	B/O	จำนวนสั่ง	ราคาซื้อ/หน่วย	ยอดรวม	ส่วนลด (%)	มูลค่าเงินเข้า	จำนวนภาษี
	1	01550-1045A-000	โบลท์	ชิ้น	N	1.00	47.00	47.00	30.00	32.90	2.30

เมื่อบันทึกแล้ว ระบบจะบันทึกรายการอะไหล่ลงในระบบ พร้อมคำนวณมูลค่าสินค้า ภาษี และราคารวมภาษีให้
อีกทั้งจะมีปุ่ม **Preview** เพื่อทำการพิมพ์ใบสั่งซื้อสินค้าด้วย

- หากต้องการเพิ่มรายการอะไหล่ กดปุ่ม **Insert** เพื่อเพิ่มรายการอะไหล่
- หากต้องการแก้ไขรายการอะไหล่ กดปุ่ม  เพื่อทำการแก้ไขรายการอะไหล่
- หากต้องการลบรายการอะไหล่ กดปุ่ม  เพื่อทำการลบรายการอะไหล่



บริษัท ซูซูกิมอเตอร์ (ประเทศไทย) จำกัด

สำนักงานใหญ่ 500/121 น.3 ต.ตาสีหิรัญ อ.ปทุมคงคา จ.ระยอง 21140
 สาขาออลนุช 855 อ.ออลนุช แขวงประเวศ เขตประเวศ กรุงเทพมหานคร 10250
 โทร. 0-2727-5920-3 โทรสาร. 0-2727-6902
 เลขประจำตัวผู้เสียภาษี 0215554003280
 สาขาที่ออกใบกำกับภาษี คือ ออลนุช

ใบสั่งซื้ออะไหล่

สาขาที่สั่งซื้อ ออลนุช

เลขที่สั่งซื้อ B01PO-1504180001

ชื่อเจ้าหนี้ บริษัท ซูซูกิ มอเตอร์ (ประเทศไทย) จำกัด

วันที่สั่งซื้อ 18/04/2015

ที่อยู่ 500/121 น.3

ประเภทการสั่งซื้อ Normal Order

พ.ตาสีหิรัญ อ.ปทุมคงคา จ.ระยอง 21140

เลขประจำตัวผู้เสียภาษี 0215554003280

โทรศัพท์ 0-2727-6900

ลำดับ	รหัสสินค้า	จำนวน	ราคาซื้อ/หน่วย	%ส่วนลด	มูลค่าสินค้า
1	01550-1045A-000 ใบพัด	1.00	47.00	30.00	32.90

หมายเหตุ / Remark

ยอดรวม		32.90
ภาษีมูลค่าเพิ่ม 7.00 %		2.36
ภาษีมูลค่าเพิ่ม		35.20

ผู้สั่งซื้อ วันที่ / Date

ผู้ตรวจสอบ วันที่ / Date

ผู้อนุมัติ วันที่ / Date

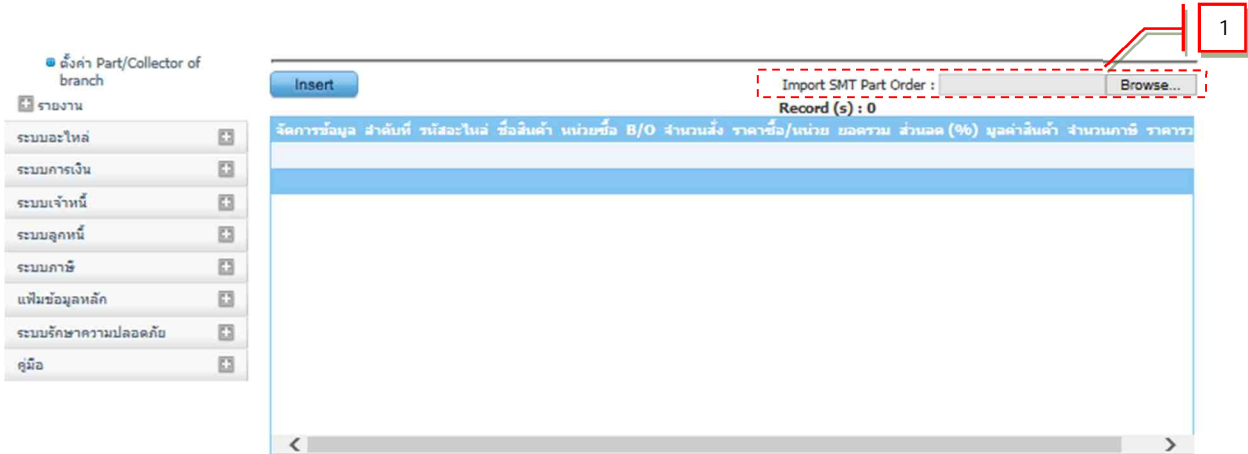
กรุณาอ่านเอกสารฉบับนี้มาด้วยทุกครั้งเมื่อต้องการวางใบ และ บริษัทฯ ขอสงวนที่จะปฏิเสธการใบสินค้า/บริการที่มีคุณสมบัติไม่ตรงตามข้อกำหนดบริษัทฯ ไม่สามารถส่งตามเวลาที่ระบุในใบสั่งซื้อ โดยไม่มีเงื่อนไขใดๆทั้งสิ้น

[หน้า]

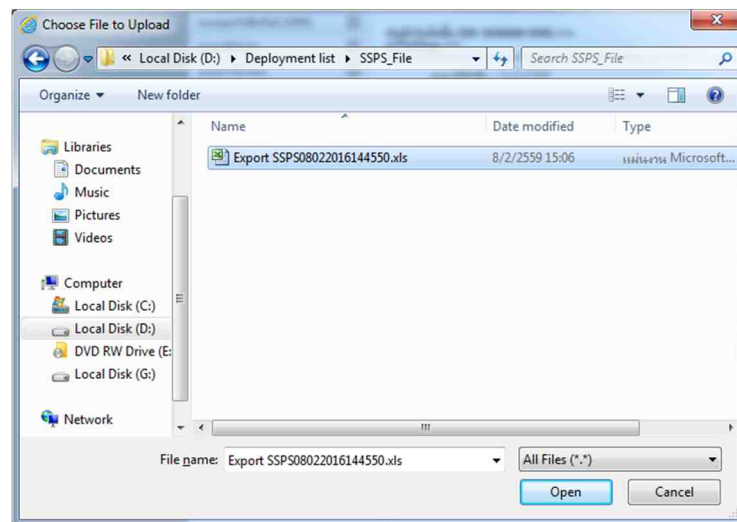
หน้า 1/1

จะปรากฏหน้าจอกเอกสารใบสั่งซื้ออะไหล่

2.1.1 การบันทึกใบสั่งซื้อโดยการ Import SMT Past Order



- คลิก **Browse** เพื่อทำการเลือกไฟล์ **SSPS** ที่เตรียมไว้



เมื่อเลือกไฟล์ที่เตรียมไว้แล้วระบบจะเพิ่มรายการอะไหล่ให้อัตโนมัติ



จัดการข้อมูล		ลำดับที่	รหัสอะไหล่	ชื่อสินค้า	หน่วยซื้อ	B/O	จำนวน	ราคาซื้อ/หน่วย	ยอดรวม	ส่วน
		1	09482-00L09-000	หัวเทียน	ชิ้น	N	32.00	75.00	2,400.00	
		2	16510-58M00-000	ไส้กรองน้ำมันเครื่อง	ชิ้น	N	31.00	210.00	6,510.00	
		3	990NOC23120B000	น้ำมันเบรก DOT3 (1 ขวด, 0.5 ลิตร)	ชิ้น	N	28.00	166.00	4,648.00	
		4	990NO-21A80-044	PREMIUM OIL SN 5W30 (1Gallon, 4 Liter)	ชิ้น	N	16.00	1,550.00	24,800.00	
		5	99000C21A70B046	น้ำมันเครื่อง SM 0W20 (1แกลลอน, 4 ลิตร)	ชิ้น	N	15.00	1,040.00	15,600.00	
		6	09168-14015-000	แหวนรองโบลท์ถายน้ำมันเครื่อง	ชิ้น	N	11.00	18.00	198.00	
		7	09409-06325-000	หมุดยึด	ชิ้น	N	2.00	28.00	56.00	
		8	11117-69G00-000	โบลท์	ชิ้น	N	2.00	109.00	218.00	
		9	12911-71C20-000	วาล์วไอดี	ชิ้น	N	2.00	220.00	440.00	
		10	12915-71C70-000	วาล์วไอเสีย	ชิ้น	N	2.00	330.00	660.00	
12345										

2.2 ยกเลิกสินค้าค้างรับ



1. ไปที่ ระบบสั่งซื้ออะไหล่ → ยกเลิกสินค้าค้างรับ เพื่อเข้าสู่นำจอ



1. เลือกผู้จำหน่ายที่เราต้องการยกเลิกสินค้าค้างรับ โดยคลิกปุ่ม  แล้วตั้งประวัติผู้จำหน่ายขึ้นมา และประเภทการสั่งซื้อ
2. ตั้งซื้อระหว่างวันที่ถึงวันที่
3. เลือก  (จะมีรายการสินค้าที่เราได้สั่งจากผู้จำหน่าย รายนี้ขึ้นมาให้เลือก)

- ระบบสต็อกกรด
- ระบบการขายรถ
- ระบบทะเบียน
- ระบบสต็อกป้ายแดง
- ระบบศูนย์บริการ
- ระบบสั่งซื้ออะไหล่
- สั่งซื้ออะไหล่
 - บันทึกใบสั่งซื้อ
 - ยกเลิกสินค้าค้างรับ
 - ตั้งค่า Product Type
 - ตั้งค่า Part/Collector of branch
- รายงาน
- ระบบอะไหล่
- ระบบการเงิน
- ระบบเจ้าหน้าที่
- ระบบลูกหนี้
- ระบบภาษี
- แฟ้มข้อมูลหลัก
- ระบบรักษาความปลอดภัย
- คู่มือ

ยกเลิกสินค้าค้างรับ (SCR060-040) >>
แก้ไขข้อมูล >>

เงื่อนไขการกรองข้อมูล >>

สาขา : เลขที่ใบสั่งซื้อ :

ผู้จำหน่าย : บริษัท เ็น ซี เอ็ม ออโต้ เซด ประเภทการสั่งซื้อ :

สั่งซื้อระหว่างวันที่ : ถึงวันที่ :

สถานะใบสั่งซื้อ : รายการที่ต้องการยกเลิก รายการที่ยกเลิกแล้ว

จัดการข้อมูล	เลขที่ใบสั่งซื้อ	วันที่สั่งซื้อ	รหัสอะไหล่	ชื่ออะไหล่	จำนวนสั่ง	จำนวนรับ	จำนวนค้างรับ	B/O	ยกเลิก
<input type="checkbox"/>	B01PO-1601120001	12/01/2559	08322-0114B-000	แหวนล้อค	4.00	0.00	4.00	N	N
<input type="checkbox"/>	B01PO-1601120001	12/01/2559	07130B0897BN000	โบลท์ปรับคั่งสายพานแอร์	4.00	0.00	4.00	N	N
<input checked="" type="checkbox"/>	B01PO-1601120001	12/01/2559	01551-1025A-000	โบลท์	4.00	0.00	4.00	N	N
<input type="checkbox"/>	B01PO-1601120001	12/01/2559	01550-1040A-000	โบลท์	4.00	0.00	4.00	N	N
<input type="checkbox"/>	B01PO-1601120001	12/01/2559	08310-0006A-000	NUT	4.00	0.00	4.00	N	N
<input type="checkbox"/>	B01PO-1601120001	12/01/2559	09116-06172-000	BOLT,6X30	3.00	0.00	3.00	N	N

สาขา : วันที่สั่งซื้อ :

ประเภทการสั่งซื้อ : ผู้จำหน่าย : บริษัท เ็น ซี เอ็ม ออโต้ เซด

เลขที่ใบสั่งซื้อ : จำนวนสั่ง :

รหัสอะไหล่ : โบลท์ จำนวนรับ : B/O

จำนวนค้างรับ : ยกเลิก

4. กดที่ เพื่อเลือกรายการอะไหล่ที่ต้องการ
5. ดับเบิลคลิกที่ช่องยกเลิก
6. กด เพื่อบันทึกข้อมูล

2.3 ตั้งค่า Product Type



1. ไปที่ ระบบสั่งซื้ออะไหล่ → ตั้งค่า Product Type เพื่อเข้าสู่หน้าจอ

เมนู “ตั้งค่า Product Type” โดยส่วนนี้ทาง Dealer ไม่สามารถเพิ่มรายการเข้าไปเองได้ซึ่งทาง SUZUKI จะเป็นฝ่ายเพิ่มเข้าให้ แต่ทาง Dealer สามารถเข้าไปแก้ไขค่า “Safety stock” คือสต็อกสำรองไว้เพื่อเหตุสุดวิสัยและความไม่แน่นอนของจำนวนการขาย และค่า “Stock for sale” คือจำนวนที่ต้องการ Stock ไว้สำหรับการขาย

ระบบลูกค้าสัมพันธ์ (CRM) +

ระบบสต็อกกรด +

ระบบการขายรถ +

ระบบทะเบียน +

ระบบสต็อกป้ายแดง +

ระบบศูนย์บริการ +

ระบบสั่งซื้ออะไหล่ -

สั่งซื้ออะไหล่

- บันทึกใบสั่งซื้อ
- ยกเลิกสินค้าค้างรับ
- ตั้งค่า Product Type
- ตั้งค่า Part/Collector of branch

รายงาน

ระบบอะไหล่ +

ระบบการเงิน +

ระบบเจ้าหน้าที่ +

ระบบลูกหนี้ +

ตั้งค่า Product Type (ID: SCR060-080) >>
 เพิ่มข้อมูล >>

สาขา : ออนชย

จัดการข้อมูล	Product Type Code	Product Type Name	Description	Safety Stock	Stock for sale
	X	XXX	อุปกรณ์พิเศษ	1.30	.30
	Z	ZZZ	อะไหล่จัดหาง	1.20	.40

Product Type Code :

Product Type Name :

Description :

Safety Stock : 1.20

Stock for sale : 0.40

ทาง SUZUKI จะตั้งค่า Product Type มาให้

1

3

4

1. เลือกเมนูตั้งค่า Product Type
2. กดที่ เพื่อเลือกรายการอะไหล่ที่ต้องการ
3. แก้ไขค่า Safety Stock และ Stock for sale
4. กด เพื่อบันทึกข้อมูล

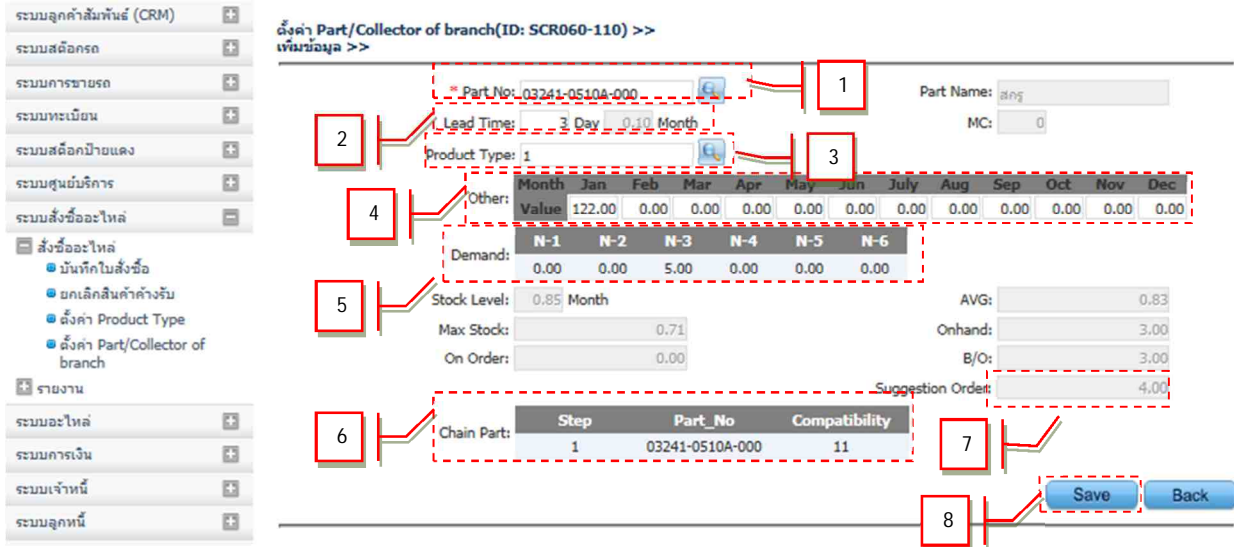
2.4 ตั้งค่า Part/ Collector of Branch

การตั้งค่า Part/ Collector of Branch นั้นเพื่อใช้ในการคำนวณ ในรายงานแนะนำการสั่งซื้อ โดย User จำเป็นต้องทำรายการต่างๆที่ menu นี้ ก่อน จึงจะมีผลต่อรายงานแนะนำการสั่งซื้อ



1. ไปที่ ระบบสั่งซื้ออะไหล่ → ตั้งค่า Part/Collector of Branch เพื่อเข้าสู่หน้าจอ

จะปรากฏหน้าจอต้งค่า ใช้สำหรับตั้งค่าต่างๆของอะไหล่เบอร์นั้นๆเพื่อที่จะนำไปใช้ในการคำนวณในรายงานแนะนำการสั่งซื้อ



ตั้งค่า Part/Collector of branch(ID: SCR060-110) >>
เพิ่มข้อมูล >>

* Part No: 03241-0510A-000

Part Name: สกรู
MC: 0

Lead Time: 3 Day 0.10 Month

Product Type: 1

Other:

Month	Jan	Feb	Mar	Apr	May	Jun	July	Aug	Sep	Oct	Nov	Dec
Value	122.00	0.00	0.00	0.00	0.00	0.00	0.00	0.00	0.00	0.00	0.00	0.00

Demand:

N-1	N-2	N-3	N-4	N-5	N-6
0.00	0.00	5.00	0.00	0.00	0.00

Stock Level: 0.85 Month
Max Stock: 0.71
On Order: 0.00

AVG: 0.83
Onhand: 3.00
B/O: 3.00
Suggestion Order: 4.00

Chain Part:

Step	Part_No	Compability
1	03241-0510A-000	11

Save Back

1. กดปุ่ม  เพื่อเลือกรายการอะไหล่
2. ระบุ Lead Time
3. กดปุ่ม  เพื่อระบุ Product Type
4. ระบุรายละเอียดในแต่ละเดือน
5. แสดงข้อมูล Demand ย้อนหลัง 6 เดือน
6. แสดงรายการในกลุ่ม Chain Parts
 - 6.1 ข้อมูลอะไหล่ไม่เป็นกลุ่ม Chain Parts จะแสดงรหัสอะไหล่ที่เลือกไว้
 - 6.2 ข้อมูลเป็นกลุ่ม Chain Parts จะแสดงอะไหล่ในกลุ่ม Chain Parts

Step	Part_No	Compability
1	01550-1016A-000	11
2	01550-10703-000	11
3	01550-10603-000	11

7. แสดง Suggestion Order ที่ระบบคำนวณไว้ตามสูตร
 - หากอะไหล่เป็น Chain Parts ระบบแสดงเป็นค่า 0
8. กด  เพื่อบันทึกข้อมูล

3. รายงาน

3.1 รายงานการสั่งซื้อ



1. ไปที่ ระบบสั่งซื้ออะไหล่ → รายงาน → รายงานการสั่งซื้อ

ระบบลูกค้าสัมพันธ์ (CRM) +

ระบบสต็อกรถ +

ระบบการขายรถ +

ระบบทะเบียน +

ระบบสต็อกป้ายแดง +

ระบบศูนย์บริการ +

ระบบสั่งซื้ออะไหล่ -

+ สั่งซื้ออะไหล่

รายงาน

- รายงานการสั่งซื้อ
- รายงานสินค้าค้างรับ
- รายงานสินค้าที่ควรสั่งซื้อ
- รายงานแนะนำการสั่งซื้อ

รายงานการสั่งซื้อตามผู้จำหน่าย (ID : SCR060-050) >>
พิมพ์รายงาน >>

สาขา : อ่อนนุช

จากวันที่สั่งซื้อ : 01/03/2015 ถึงวันที่ : 19/03/2015

ผู้จำหน่าย :

1

2

3

Preview
Back

1. กรองการค้นหาจากวันที่ถึงวันที่

2. กรองการค้นหาตามผู้จำหน่าย

3. กด Preview เพื่อแสดงข้อมูล

จะปรากฏหน้าจอรายงานการสั่งซื้อตามผู้จำหน่าย

บริษัท ซุซูกิมอเตอร์ (ประเทศไทย) จำกัด

รายงานการสั่งซื้อตามผู้จำหน่าย

สาขา : อ่อนนุช

จากวันที่สั่งซื้อ : 01/09/2014 ถึงวันที่ : 19/03/2015

ผู้จำหน่าย : ทั้งหมด

Print Date : 19/03/2015 11:18:59

Report ID : SCR060-050

Print By : MyCar Administrator

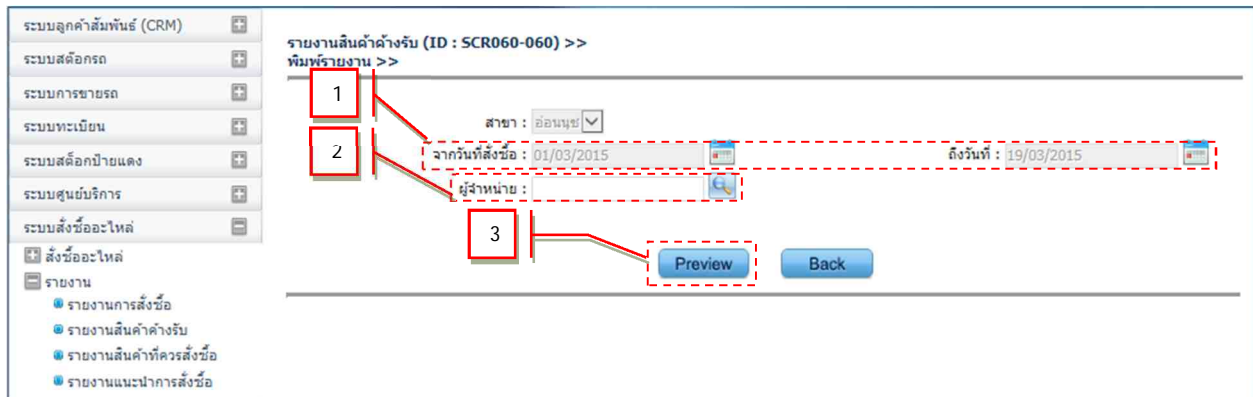
Page No. 1 of 1

เลขที่ใบสั่งซื้อ	วันที่สั่งซื้อ	ลำดับ	รหัสสินค้า	ชื่อสินค้า	จำนวนที่สั่ง	หน่วยนับ	ราคา/หน่วย (บาท)	ส่วนลด (บาท)	มูลค่าสินค้า (บาท)	ภาษี (บาท)	รวมเงิน (บาท)	ผู้ยกเลิก
B01AP-1409190001 : เติม.ก.แวนด์ ดี เซอวิสเซ												
B01PO-1502100001	10/02/2015	1	02162-06168-000	สกรู	1.00	ชิ้น	27.00	8.10	18.90	1.32	20.22	
SMTPT : บริษัท ซุซูกิ มอเตอร์ (ประเทศไทย) จำกัด												
B01PO-1501150001	15/01/2015	1	01421-10404-000	สฟท์ในลิ้น	10.00	ชิ้น	34.00	102.00	238.00	16.66	254.66	
B01PO-1502040001	04/02/2015	1	01421-10404-000	สฟท์ในลิ้น	2.00	ชิ้น	34.00	0.00	68.00	4.76	72.76	
B01PO-1502040001	04/02/2015	2	02112-06403-000	สกรู / MSJ	1.00	ชิ้น	25.00	12.50	12.50	0.88	13.38	
B01PO-1503170001	17/03/2015	1	01421-10404-000	สฟท์ในลิ้น	25.00	ชิ้น	34.00	255.00	595.00	41.65	636.65	
B01PO-1503170001	17/03/2015	2	01550-10404-000	โบลท์	50.00	ชิ้น	47.00	705.00	1,645.00	115.15	1,760.15	
SMTSL : บริษัท ซุซูกิ มอเตอร์ (ประเทศไทย) จำกัด												
B01PO-1502100002	10/02/2015	2	02112-06403-000	สกรู / MSJ	1.00	ชิ้น	25.00	7.50	17.50	1.23	18.73	
รวมทั้งสิ้น 7 รายการ									2,594.90	181.65	2,776.55	

3.2 รายงานสินค้าค้างรับ



1. ไปที่ ระบบสั่งซื้ออะไหล่ → รายงาน → รายงานสินค้าค้างรับ



รายงานสินค้าค้างรับ (ID : SCR060-060) >>
พิมพ์รายงาน >>

สาขา : อ่อนนุช

จากวันที่สั่งซื้อ : 01/03/2015 ถึงวันที่ : 19/03/2015

ผู้จำหน่าย :

Preview Back

1. กรองการค้นหาจากวันที่ถึงวันที่
2. กรองการค้นหาตามผู้จำหน่าย
3. กด [Preview](#) เพื่อแสดงข้อมูล

จะปรากฏหน้าจอรายงานสินค้าค้างรับ ชื่อสินค้า จำนวนที่สั่ง จำนวนที่รับ จำนวนค้างรับ

บริษัท ซูซูกิมอเตอร์ (ประเทศไทย) จำกัด

รายงานสินค้าค้างรับ

สาขา : อ่อนนุช

จากวันที่สั่งซื้อ : 01/03/2015 ถึงวันที่ : 19/03/2015

ผู้จำหน่าย : ทั้งหมด

Print Date : 19/03/2015 11:24:31

Print By : MyCar Administrator

Report ID : SCR060-060

Page No. 1 of 1

เลขที่ใบสั่งซื้อ	วันที่สั่งซื้อ	ลำดับ	รหัสสินค้า	ชื่อสินค้า	จำนวนที่สั่ง	จำนวนที่รับ	จำนวนที่ค้าง
SMTP : บริษัท ซูซูกิ มอเตอร์ (ประเทศไทย) จำกัด							
B01PO-1503170001	17/03/2015	1	01421-1040A-000	สัทโบลท์	25	25	0
B01PO-1503170001	17/03/2015	2	01550-1040A-000	โบลท์	50	50	0
รวมทั้งสิ้น 2 รายการ							

3.3 รายงานสินค้าที่ควรสั่งซื้อ



1. ไปที่ ระบบสั่งซื้ออะไหล่ → รายงาน → รายงานสินค้าที่ควรสั่งซื้อ

- ระบบลูกค้าสัมพันธ์ (CRM)
- ระบบสต็อก
- ระบบการขายรถ
- ระบบทะเบียน
- ระบบสต็อกป้ายแดง
- ระบบศูนย์บริการ
- ระบบสั่งซื้ออะไหล่
- ส่งข้อความ
- รายงาน
 - รายงานการสั่งซื้อ
 - รายงานสินค้าคงรับ
 - รายงานสินค้าที่ควรสั่งซื้อ
 - รายงานแนะนำการสั่งซื้อ

รายงานสินค้าที่ควรสั่งซื้อ (ID : SCR060-070) >>
พิมพ์รายงาน >>

สาขา :

ณ วันที่ :

กลุ่มสินค้า :

1. กรองการค้นหา ณ วันที่
2. กด เพื่อเลือกกลุ่มสินค้า
3. กด เพื่อแสดงข้อมูล

จะปรากฏหน้าจอรายงานสินค้าที่ควรสั่งซื้อ

บริษัท ซูซูกิมอเตอร์ (ประเทศไทย) จำกัด

รายงานสินค้าที่ควรสั่งซื้อ

สาขา : อโชนุช

ณ วันที่ : 19/03/2015

Print Date : 19/03/2015 11:32:15

Print By : MyCar Administrator

Report ID : SCR060-070

Page No. 14 of 136

ลำดับที่	รหัสสินค้า	ชื่อสินค้า	กลุ่มสินค้า	ยอดคงเหลือ	ต่ำสุด	สูงสุด	ควรสั่งซื้อ	ผู้จำหน่าย
336	09471B12046N000	หลอดไฟ (12W,21/5W)	อะไหล่	0	0	0	0	
337	09471B12046N000	หลอดไฟ (12W,21/5W)	อะไหล่	(4)	0	0	4	
338	09471B12081N000	หลอดไฟ (12V,5W)	อะไหล่	0	0	0	0	
339	09471B12081N000	หลอดไฟ (12V,5W)	อะไหล่	0	0	0	0	
340	09471B12081N000	หลอดไฟ (12V,5W)	อะไหล่	0	0	0	0	
341	09471B12182N000	หลอดไฟ (12V,60/55W H4)	อะไหล่	0	0	0	0	
342	09471B12182N000	หลอดไฟ (12V,60/55W H4)	อะไหล่	(2)	0	0	2	
343	09471B12182N000	หลอดไฟ (12V,60/55W H4)	อะไหล่	(2)	0	0	2	
344	09481-07504-000	FUSE,7.5A	อะไหล่	0	0	0	0	
345	09481-07504-000	FUSE,7.5A	อะไหล่	0	0	0	0	
346	09481-07504-000	FUSE,7.5A	อะไหล่	0	0	0	0	
347	09481-10501-000	ฟิวส์ (10A)	อะไหล่	0	0	0	0	
348	09481-10501-000	ฟิวส์ (10A)	อะไหล่	0	0	0	0	
349	09481-10501-000	ฟิวส์ (10A)	อะไหล่	0	0	0	0	
350	09481-10504-000	ฟิวส์ (10A)	อะไหล่	0	0	0	0	
351	09481-10504-000	ฟิวส์ (10A)	อะไหล่	0	0	0	0	
352	09481-10504-000	ฟิวส์ (10A)	อะไหล่	0	0	0	0	
353	09481-15501-000	ฟิวส์ (15A)	อะไหล่	0	0	0	0	
354	09481-15501-000	ฟิวส์ (15A)	อะไหล่	(1)	0	0	1	

3.4 รายงานแนะนำการสั่งซื้อ (Suggestion Orders Report)

รายงานแนะนำการสั่งซื้อ เป็นรายงานที่ใช้แสดงข้อมูลการแนะนำการสั่งซื้ออะไหล่เข้าสต็อกของดีลเลอร์ โดยระบบจะทำการคำนวณ และแนะนำจำนวนที่เหมาะสมของแต่ละ Part เพื่อทำการสั่งซื้อ โดยข้อมูลที่ได้จากรายงานนี้สามารถนำไปใช้ในการเปิด PO ผ่านระบบ SSPS ได้อีกด้วย โดยมีเงื่อนไข

- รายงานที่แสดงจะแสดงเฉพาะอะไหล่จาก Suzuki เท่านั้น
- อะไหล่กลุ่ม Chain Parts ในรายงานจะแสดงเฉพาะอะไหล่ในกลุ่ม Chain Parts ที่เป็นรหัสล่าสุดเท่านั้น



1. ไปที่ ระบบสั่งซื้ออะไหล่ → รายงาน → รายงานแนะนำการสั่งซื้อ

- ระบบลูกค้าสัมพันธ์ (CRM)
- ระบบสต็อกกรด
- ระบบการขายรถ
- ระบบทะเบียน
- ระบบสต็อกป้ายแดง
- ระบบศูนย์บริการ
- ระบบสั่งซื้ออะไหล่
- สั่งซื้ออะไหล่
- รายงาน
 - รายงานการสั่งซื้อ
 - รายงานสินค้าค้างรับ
 - รายงานสินค้าที่ควรสั่งซื้อ
 - รายงานแนะนำการสั่งซื้อ

รายงานแนะนำการสั่งซื้อ (ID : SCR060-120) >>
พิมพ์รายงาน >>

สาขา : 1

จากวันที่สั่งซื้อ : ถึงวันที่สั่งซื้อ :

2

1. กรองการค้นหาคัดตามช่วงเวลาการสั่งซื้อของ part ที่ต้องการดูรายละเอียด สำหรับการกำหนดช่วงเวลาที่จะซื้อนั้นก็เพื่อดึงข้อมูลประวัติการซื้อย้อนหลังของอะไหล่ที่ต้องการออกมาเพื่อเป็นข้อมูลเพิ่มเติม ทั้งนี้ถ้าไม่มีการกำหนด ระบบจะดึงประวัติการซื้อย้อนหลังทั้งหมดมาแสดง ซึ่งทำให้อาจเกิดความล่าช้าในการประมวลผลได้ ดังนั้นจึงต้องมีการกำหนดช่วงเวลาของข้อมูลที่จะนำมาแสดง

2. กด เพื่อแสดงข้อมูล

จะปรากฏหน้าจอรายงานแนะนำการสั่งซื้อ

บริษัท ซูซูกิมอเตอร์ (ประเทศไทย) จำกัด
รายงานแนะนำการสั่งซื้อ

สาขา : อโณนบุรี
จากวันที่สั่งซื้อ : 01/09/2015 ถึงวันที่สั่งซื้อ : 30/09/2015
Print Date : 02/10/2015 09:40:27
Print By : MyCar Administrator

Report ID : SCR060-120
Page No. 1 of 4

Part Code	Part Name	MC	Order Lot	Stock	B/O	On Order	Suggested	TTL	AVG	N	-1	-2	-3	-4	-5	-6
	P/O Date	P/O No.	Order Qty	Recv Qty			Remain Qty	Delivery Date								
08316-10104-000	รถด	4	1.00	0.00	0.00	0.00	1.00	0.00	0.17	0.00	0.00	1.00	0.00	0.00	0.00	0.00
08341-31059-000	ถังเกาสดรพวง	5	1.00	0.00	0.00	0.00	1.00	0.00	0.17	0.00	0.00	0.00	0.00	0.00	1.00	0.00
09140-12049-000	รถด	4	1.00	0.00	0.00	0.00	1.00	0.00	0.33	0.00	0.00	0.00	2.00	0.00	0.00	0.00
09159-14028-000	ชุดสวิงโช๊ค / ชุดกันชน	0	1.00	0.00	0.00	0.00	1.00	0.00	0.33	0.00	0.00	2.00	0.00	0.00	0.00	0.00
09283-41001-000	ชุดพวงมาลัย	0	1.00	0.00	0.00	0.00	1.00	0.00	0.17	0.00	0.00	1.00	0.00	0.00	0.00	0.00
09409-06314-V6H	คสป	0	1.00	0.00	0.00	0.00	1.00	0.00	0.17	0.00	0.00	0.00	1.00	0.00	0.00	0.00
09409-07335-000	หมุดด	4	1.00	0.00	0.00	0.00	1.00	0.00	0.33	0.00	0.00	0.00	0.00	2.00	0.00	0.00
09471B12081N000	หลอดไฟ (12V,5W)	5	1.00	0.00	0.00	0.00	1.00	0.00	0.17	0.00	1.00	0.00	0.00	0.00	0.00	0.00
09481-20504-000	พื้ด (20A)	5	1.00	0.00	0.00	0.00	1.00	0.00	0.33	0.00	0.00	0.00	2.00	0.00	0.00	0.00
09481-25504-000	พื้ด (25A)	5	1.00	0.00	0.00	0.00	1.00	0.00	0.33	0.00	0.00	0.00	2.00	0.00	0.00	0.00
11141-69G03-000	ปลั๊กไฟ	4	1.00	0.00	0.00	0.00	1.00	0.00	0.17	0.00	0.00	1.00	0.00	0.00	0.00	0.00
11189-82600-000	ปลั๊กไฟ	4	1.00	0.00	0.00	0.00	1.00	0.00	0.17	0.00	0.00	0.00	0.00	0.00	0.00	1.00
11402-61880-000	ชุดปรับเกาสดร	4	1.00	0.00	0.00	0.00	1.00	0.00	0.17	0.00	0.00	1.00	0.00	0.00	0.00	0.00
12630-52G01-000	เฟืองขับเฟืองพวง	4	1.00	0.00	0.00	0.00	1.00	0.00	0.17	0.00	0.00	0.00	0.00	0.00	1.00	0.00
12849-71C03-000	สวิงสวิงวาล์ว	4	1.00	0.00	0.00	0.00	1.00	0.00	0.17	0.00	1.00	0.00	0.00	0.00	0.00	0.00
12934-69L00-000	SEAL VALVE STEM	0	1.00	0.00	0.00	0.00	1.00	0.00	2.67	0.00	0.00	16.00	0.00	0.00	0.00	0.00
13700-58M00-000	CLEANER ASSY,AIR	0	1.00	0.00	0.00	0.00	1.00	0.00	0.33	0.00	1.00	1.00	0.00	0.00	0.00	0.00
13780-58B50-000	ไ้กรองอากาศ	0	1.00	0.00	0.00	0.00	1.00	0.00	0.33	0.00	0.00	0.00	2.00	0.00	0.00	0.00
13780-76M00-000	ไ้กรองอากาศ	0	1.00	0.00	0.00	0.00	1.00	0.00	0.17	0.00	0.00	0.00	1.00	0.00	0.00	0.00
13780C61J008000	ไ้กรองอากาศ	1	1.00	0.00	0.00	0.00	1.00	0.00	1.00	0.00	0.00	0.00	0.00	0.00	0.00	6.00
13780C830008000	ไ้กรองอากาศ	5	1.00	0.00	0.00	0.00	1.00	0.00	0.17	0.00	0.00	0.00	1.00	0.00	0.00	0.00
13825-71L00-000	หลอดไฟหน้ารถ	0	1.00	0.00	0.00	0.00	1.00	0.00	0.17	0.00	1.00	0.00	0.00	0.00	0.00	0.00

หมายเหตุ รายงานแนะนำการสั่งซื้อ จะนำค่าที่ได้ตั้งไว้ในเมนู "ตั้งค่า Part/ Collector Branch" มาใช้ในการคำนวณร่วมกับค่าอื่นๆ เพื่อแสดงรายการแนะนำการสั่งซื้อ

ข้อมูลที่ถูกแสดงในรายงานมีรายละเอียดดังนี้

$$- \text{Suggest} = \text{Max Stock} - (O/H + O/O) + B/O$$

$$- \text{Max Stock} = \text{AVG} * \text{Stock Level}$$

$$- \text{AVG} = ((D-1) + (D-2) + (D-3) + (D-4) + (D-5) + (D-6)) / 6$$

หมายเหตุ ตัว D คือ Demand Month

$$- \text{Stock Level} = \text{Safety Stock (Month)} + \text{Stock for sale (Month)} + \text{Lead time (Month)} + \text{Other (Month)}$$

$$- \text{Lead time} = \text{ระยะเวลาตั้งแต่การสั่งซื้อจนถึงวันที่ได้รับอะไหล่และวันที่รับเรียบร้อยแล้ว เวลาใส่ให้ใส่เป็นวัน แต่เวลา}$$

คำนวณให้แปลงเป็นเดือนให้

$$- \text{Other} = \text{เป็นฤดูกาลหรือ Campaign ตอน Setup table ต้องมี 12 ช่องเพื่อรองรับ 12 เดือนในการใช้สูตร}$$

Suggestion order แตกต่างกัน

รายงานแนะนำการสั่งซื้อ (ID : SCR060-120) >>
แสดงรายงาน >>

3

Print

Excel

Excel for Order for SMT

Back

1

2

1. สั่งพิมพ์รายงานแนะนำการสั่งซื้อ
2. นำออกไฟล์แบบ Excel รายงานแนะนำการสั่งซื้อ
3. Excel for Order for SMT สำหรับนำออกไฟล์เพื่อนำไปใช้ในบันทึกใบสั่งซื้อ

4. ขายสินค้าหน้าร้าน

4.1 การออกไปเสนอราคาสินค้า



MyCar
New : Product 2013
On Cloud Computing System & Web Application

Versions : SC20160114 Build 1820 DB : MYCAR_SUZUKI_QATEST
Dealer Code : บริษัท ซูซูกิมอเตอร์ (ประเทศไทย) จำกัด (D001) Branch Code : อนุช (801)
User Name : MyCar Administrator (Admin) Sign Out

System Info: 15/1/2016 17:47

Welcome to MyCar My System

New Product 2013

On Cloud Computing & Web Application...

- ระบบลูกค้าสัมพันธ์ (CRM)
- ระบบสต็อก
- ระบบการขายรถ
- ระบบทะเบียน
- ระบบสต็อกป้ายแดง
- ระบบศูนย์บริการ
- ระบบสั่งซื้ออะไหล่
- ระบบอะไหล่
- ขายสินค้าหน้าร้าน
 - ออกใบเสนอราคาสินค้า
 - ออกใบขายสินค้าหน้าร้าน
 - รับสินค้าหน้าร้าน(ก่อนออกใบกำกับ)
 - ออกใบกำกับหน้าร้าน
 - ลดหนี้/เพิ่มหนี้ เฉพาะจำนวนเงิน
 - รายการ Back Order
- ออกใบจ่ายสินค้าให้ศูนย์บริการ
- จ่ายสินค้าให้ฝ่ายขาย
- โอนย้ายสินค้าระหว่างสาขา
- รับสินค้าเข้าสต็อก
- ส่งสินค้าคืนผู้จำหน่าย
- รายการปรับปรุงสินค้า
- สอบถาม
- รายงาน
- ปิดสต็อก
- ระบบการเงิน

1. ระบบอะไหล่ → ขายสินค้าหน้าร้าน → 2. ออกใบเสนอราคาสินค้า

- ระบบลูกค้าสัมพันธ์ (CRM) +
- ระบบสต็อกครด +
- ระบบการขายรถ +
- ระบบทะเบียน +
- ระบบสต็อกป้ายแดง +
- ระบบศูนย์บริการ +
- ระบบสั่งซื้ออะไหล่ +
- ระบบอะไหล่ -
- ขายสินค้าหน้าร้าน
 - ออกใบเสนอราคาสินค้า
 - ออกใบขายสินค้าหน้าร้าน
 - รับคืนสินค้าขายหน้าร้าน(ก่อนออกใบกำกับ)
 - ออกใบกำกับหน้าร้าน
 - ลดหนี้/เพิ่มหนี้ เฉพาะจำนวนเงิน
 - รายการ Back Order
- ออกใบจ่ายสินค้าให้ศูนย์บริการ +
- จ่ายสินค้าให้ฝ่ายขาย +
- โอนย้ายสินค้าระหว่างสาขา +
- รับสินค้าเข้าสต็อก +
- ส่งสินค้าคืนผู้จำหน่าย +
- รายการปรับปรุงสินค้า +
- สอบถาม +
- รายงาน +
- ปิดสต็อก +
- ระบบการเงิน +
- ระบบเจ้าหน้าที่ +
- ระบบลูกหนี้ +
- ระบบภาษี +
- เพิ่มข้อมูลหลัก +

ออกใบเสนอสินค้าหน้าร้าน (ID:SCR070-010) >>
เพิ่มข้อมูล >>

สาขา : อ่อนนุช 1

* รหัสลูกค้า : D001CR-150400012 2 3 4

* พนักงานขาย : ADMIN MyCar Administrator

หมายเหตุ : 7

เลขที่ใบเสนอราคา : B01QI-1504200001

* วันที่เสนอราคา : 20/04/2015

ภาษีมูลค่าเพิ่ม (%) : 7.00

ส่วนลด (%) : 0

เลขที่ใบขายสินค้า : 2

3 Preview 3 Authorize 3 3 Save 2 Insert Search Back

Record (s) : 3

จัดการข้อมูล	ลำดับที่	รหัสสินค้า	ชื่อสินค้า	ราคาขาย/หน่วย	รหัสหน่วยนับ	หน่วยนับ	จำนวนสั่ง	รวมเงิน	ส่วนลด (%)	มูลค่า
	1	01550-1040A-000	โบลท์	47.00	PIECE	ชิ้น	1.00	47.00	0.00	
	2	02112-06403-000	สกร / MSJ	25.00	PIECE	ชิ้น	1.00	25.00	0.00	
	3	09148-06007-000	น็อตพลาสติกยึดกันชน	19.00	PIECE	ชิ้น	1.00	19.00	0.00	

มูลค่าสินค้า : 91.00 4 5 6 7 8 9 10 11 12 13 14 15 16 17 18 19 20 21 22 23 24 25 26 27 28 29 30 31 32 33 34 35 36 37 38 39 40 41 42 43 44 45 46 47 48 49 50 51 52 53 54 55 56 57 58 59 60 61 62 63 64 65 66 67 68 69 70 71 72 73 74 75 76 77 78 79 80 81 82 83 84 85 86 87 88 89 90 91 92 93 94 95 96 97 98 99 100

* รหัสสินค้า : 5

รหัสหน่วยนับ :

หน่วยนับ :

* จำนวนสั่ง :

* ราคาขาย/หน่วย :



รวมเงิน :

* ส่วนลด (%) : 0.00

จำนวนลด :

ราคาสุทธิ :

6 Save

1. กด  เพื่อดึงรหัสลูกค้าขึ้นมา
2. กด Save แล้วจะมีปุ่ม Insert ขึ้นมาด้านล่าง
3. กด Insert แล้วจะมีTABรหัสสินค้าขึ้นด้านล่าง
4. กด  เพื่อดึงรหัสสินค้าขึ้นมา
5. ใส่จำนวนที่ต้องการขายในช่องจำนวนสั่ง
6. กด Save เพื่อทำการบันทึกข้อมูล
7. กด Preview เพื่อทำการพิมพ์เอกสารเสนอราคา

จะปรากฏหน้าจอบริเวณราคาอะไหล่



บริษัท ซูซูกิมอเตอร์ (ประเทศไทย) จำกัด

สำนักงานใหญ่ 500/121 ม.3 ต.ตาสีหิ อ.ปลวกแดง จ.ระยอง 21140
 สาขาอ่อนนุช 855 ถ.อ่อนนุช แขวงประเวศ เขตประเวศ กรุงเทพมหานคร 10250
 โทรศัพท์ 0-2727-5920-3 โทรสาร 0-2727-6902
 เลขประจำตัวผู้เสียภาษี 0215554003280/สาขาที่ 00001
 สาขาที่ออกใบกำกับภาษี คือ อ่อนนุช

ใบเสนอราคาอะไหล่

ชื่อลูกค้า คุณสำเนา โกราน้ำ

ที่อยู่ 1213123

แขวงคลองสาม เขตคลองสาม กรุงเทพมหานคร 10600

ผู้จัดทำ MyCar Administrator

เลขที่ใบเสนอราคา B01QI-1504200001

วันที่เสนอราคา 20/04/2015

เลขที่ใบขาย -

วันที่พิมพ์ 20/04/2015 09:41:38

No. รหัสสินค้า	ชื่อสินค้า	จำนวน	ราคา/หน่วย	ยอดรวม	ส่วนลด	จำนวนเงิน
1 01550-1040A-000	โคมไฟ	1.00	47.00	47.00	0.00 %	47.00
2 02112-06403-000	สปริง / MSJ	1.00	25.00	25.00	0.00 %	25.00
3 09148-06007-000	น็อตพลาสติกยึดกันชน	1.00	19.00	19.00	0.00 %	19.00

หมายเหตุ

ยอดรวมก่อนลด 91.00

ส่วนลดรวม 0.00

มูลค่าคงเหลือ 91.00

ภาษีมูลค่าเพิ่ม 7.00 % 6.37

จำนวนรวมเงินทั้งสิ้น (ภาษีเงินได้บาทสามสิบเจ็ดสตางค์)

ยอดรวมภาษี 97.37

 ผู้เสนอราคา

 ผู้อนุมัติราคา

[ตันฉิม]

หน้า 1/1

4.2 การออกไปขายสินค้าหน้าร้าน

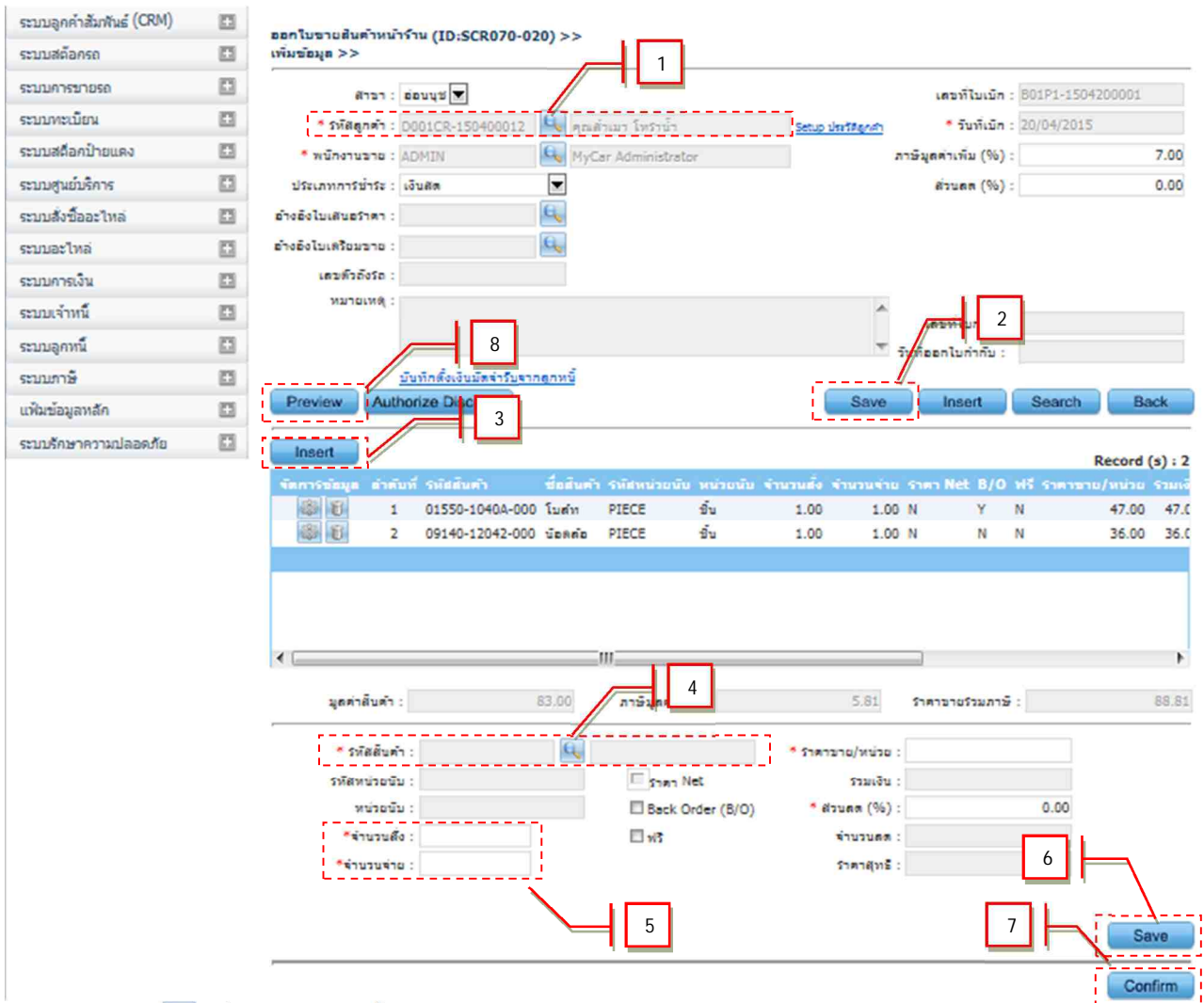
MyCar
New : Product 2013
On Cloud Computing System & Web Application

Versions : SC20160114 Build 1820 DB : MYCAR_SUZUKI_QATEST
Dealer Code : บริษัท ซูซูกิมอเตอร์ (ประเทศไทย) จำกัด (D001) Branch Code : อ่อนนุช (B01)
User Name : MyCar Administrator (Admin) Sign Out

System Info: 15/1/2016 17:47

- ระบบลูกค้าสัมพันธ์ (CRM)
- ระบบสต็อกรถ
- ระบบการขายรถ
- ระบบทะเบียน
- ระบบสต็อกป้ายแดง
- ระบบศูนย์บริการ
- ระบบสั่งซื้ออะไหล่
- ระบบอะไหล่
 - ขายสินค้าหน้าร้าน
 - ออกไปเสนอราคาสินค้า
 - ออกไปขายสินค้าหน้าร้าน
 - รับคืนสินค้าขายหน้าร้าน(ก่อนออกไปก็กับ)
 - ออกไปกักกับหน้าร้าน
 - ลดหนี้/เพิ่มหนี้ เฉพาะจำนวนเงิน
 - รายการ Back Order
 - ออกไปจ่ายสินค้าให้ศูนย์บริการ
 - จ่ายสินค้าให้ฝ่ายขาย
 - โอนย้ายสินค้าระหว่างสาขา
 - รับสินค้าเข้าสต็อก
 - ส่งสินค้าคืนผู้จำหน่าย
 - รายการปรับปรุงสินค้า
 - สอบถาม
 - รายงาน
 - ปิดสต็อก
- ระบบการเงิน

1. ระบบอะไหล่ → ขายสินค้าหน้าร้าน → 2. ออกไปขายสินค้าหน้าร้าน



ออกใบขายสินค้าหน้าร้าน (ID:SCR070-020) >>
เพิ่มข้อมูล >>

สาขา : **ธนบุรี** เลขที่ใบเม็ท : B01P1-1504200001

* รหัสลูกค้า : 0001CR-150400012 * วันที่เม็ท : 20/04/2015

* พนักงานขาย : ADMIN ภาษีมูลค่าเพิ่ม (%) : 7.00

ประเภทการชำระ : เงินสด ส่วนลด (%) : 0.00

อ้างอิงใบเสนอราคา :

อ้างอิงใบเครื่องขาย :

เลขตัวถังรถ :

หมายเหตุ :

ปุ่มที่กดดึงเงินมัดจำจากลูกค้า

Preview **Authorize Doc** **Save** **Insert** **Search** **Back**

Insert

Record (s) : 2

จัดการข้อมูล	ลำดับที่	รหัสสินค้า	ชื่อสินค้า	รหัสหน่วยนับ	หน่วยนับ	จำนวนตั้ง	จำนวนขาย	ราคา Net	B/O	พร	ราคาขาย/หน่วย	รวม
	1	01550-1040A-000	โบนัท	PIECE	ชิ้น	1.00	1.00	N	Y	N	47.00	47.00
	2	09140-12042-000	น็อตล้อ	PIECE	ชิ้น	1.00	1.00	N	N	N	36.00	36.00

มูลค่าสินค้า : 83.00 ภาษีมูลค่าเพิ่ม : 5.81 ราคาขายรวมภาษี : 88.81

* รหัสสินค้า :

รหัสหน่วยนับ :

หน่วยนับ :

* จำนวนตั้ง :

* จำนวนขาย :

* ราคาขาย/หน่วย :



รวมเงิน :

* ส่วนลด (%) : 0.00

จำนวนลด :

ราคาสุทธิ :

Save **Confirm**

1. กด  เพื่อดึงรหัสลูกค้าขึ้นมา
2. กด **Save** แล้วจะมีTABรายการด้านล่างขึ้นมา
3. กด **Insert** แล้วจะมีTABรายการรหัสสินค้าขึ้นมา
4. กด  ตรวจสอบรหัสสินค้าเพื่อดึงรหัสสินค้าที่ต้องการขึ้นมา
5. ใส่จำนวนที่ต้องการขาย
6. กด **Save** เพื่อทำการบันทึกข้อมูล
7. กด **Confirm** เพื่อทำการยืนยันข้อมูล
8. กด **Preview** เพื่อพิมพ์ใบขายสินค้าหน้าร้าน

- ระบบลูกค้าสัมพันธ์ (CRM) +
- ระบบสต็อก +
- ระบบการขายรถ +
- ระบบทะเบียน +
- ระบบสต็อกป้ายแดง +
- ระบบศูนย์บริการ +
- ระบบส่งอะไหล่ +
- ระบบอะไหล่ +
- ระบบการเงิน +
- ระบบเจ้าหน้าที่ +
- ระบบลูกค้าหนี้ +
- ระบบภาษี +
- เพิ่มข้อมูลหลัก +
- ระบบรักษาความปลอดภัย +

ออกใบขายสินค้าหน้าร้าน (ID:SCR070-020) >>
แสดงรายงาน >>

Print Export

Back

1 of 1
100%
Find | Next

Way of Life!

บริษัท ซูซูกิมอเตอร์ (ประเทศไทย) จำกัด

สำนักงานใหญ่ 500/121 ม.3 ต.ศาลายา อ.ปรางค์กู่ จ.พระนครศรีอยุธยา 21140
 สาขาถนนสุขุมวิท 855 ต.คลองตัน แขวงคลองเตย เขตคลองเตย กรุงเทพมหานคร 10250
 โทรศัพท์ 0-2727-5920-3 โทรสาร 0-2727-6902

ใบแจ้งอะไหล่

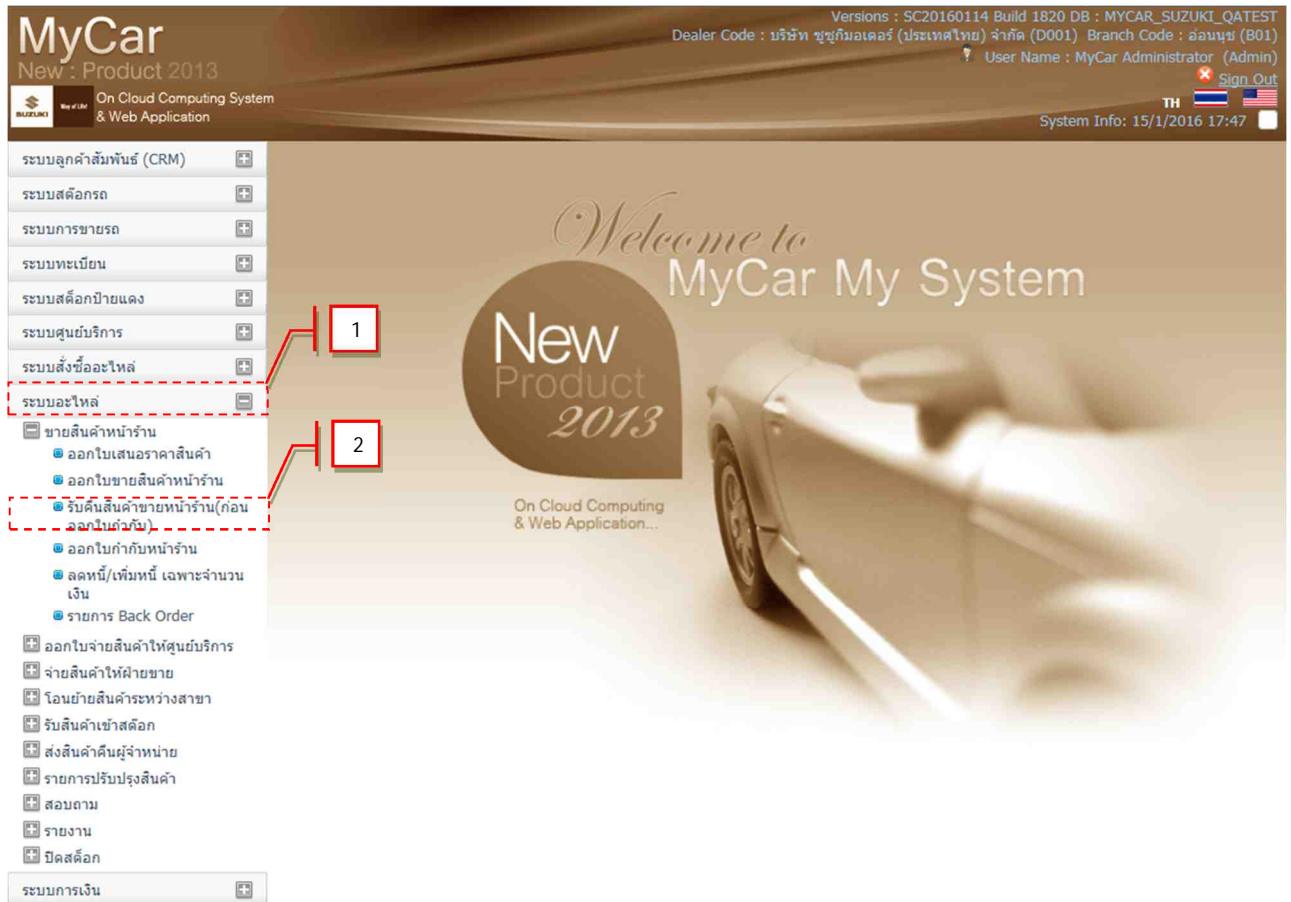
สาขาที่เบิก	ฉนวน	เลขที่ใบเบิก	801P1-1504200001
ชื่อลูกค้า	คุณสมาน ใจหาญ	วันที่เบิก	20/04/2015
ที่อยู่	1213123	ประเภทการเบิก	เบิกจากหน้าร้าน
ผู้จัดทำ	MyCar Administrator	วันที่พิมพ์	20/04/2015 09:57:09

No.	รหัสสินค้า	ชื่อสินค้า	สี	Onhand	Demand	จำนวน	ราคา/หน่วย	ส่วนลด	จำนวนเงิน
1	01550-10404-000	ใบฟ้า		14.00	2.67	1.00	47.00	0.00 %	47.00
2	09140-12042-000	ตัวค้ำ		12.00	4.17	1.00	36.00	0.00 %	36.00

โดยเมื่อกดปุ่ม **Preview** แล้ว จะเข้าสู่หน้าจอเอกสาร

- กดปุ่ม **Print** เพื่อพิมพ์เอกสารออกทางเครื่องพิมพ์
- กดปุ่ม **Export** เพื่อ **Export** เอกสารออกในรูปแบบ **PDF**
- กดปุ่ม **Back** เพื่อกลับสู่หน้าก่อนหน้า

4.3 รับคืนสินค้าขายหน้าร้าน (ก่อนออกไปกำกับ)



MyCar
New : Product 2013
On Cloud Computing System & Web Application

Versions : SC20160114 Build 1820 DB : MYCAR_SUZUKI_QATEST
Dealer Code : บริษัท ซูซูกิมอเตอร์ (ประเทศไทย) จำกัด (D001) Branch Code : ออเนซ (B01)
User Name : MyCar Administrator (Admin) Sign Out

System Info: 15/1/2016 17:47

- ระบบลูกค้าสัมพันธ์ (CRM)
- ระบบสต็อกรถ
- ระบบการขายรถ
- ระบบทะเบียน
- ระบบสต็อกป้ายแดง
- ระบบศูนย์บริการ
- ระบบสั่งซื้ออะไหล่
- ระบบอะไหล่
 - ขายสินค้าหน้าร้าน
 - ออกใบเสนอราคาสินค้า
 - ออกใบขายสินค้าหน้าร้าน
 - รับคืนสินค้าขายหน้าร้าน(ก่อนออกไปกำกับ)
 - ออกใบกำกับหน้าร้าน
 - ลดหนี้/เพิ่มหนี้ เฉพาะจำนวนเงิน
 - รายการ Back Order
 - ออกใบจ่ายสินค้าให้ศูนย์บริการ
 - จ่ายสินค้าให้ฝ่ายขาย
 - โอนย้ายสินค้าระหว่างสาขา
 - รับสินค้าเข้าสต็อก
 - ส่งสินค้าคืนผู้จำหน่าย
 - รายการปรับปรุงสินค้า
 - สอบถาม
 - รายงาน
 - ปิดสต็อก
- ระบบการเงิน

1. ระบบอะไหล่ → ขายสินค้าหน้าร้าน → 2. รับคืนสินค้าขายหน้าร้าน(ก่อนออกไปกำกับ)

ระบบลูกค้าสัมพันธ์ (CRM) +
ระบบสต็อก +
ระบบการขาย +
ระบบทะเบียน +
ระบบสต็อกป้ายแดง +
ระบบศูนย์บริการ +
ระบบส่งชื่ออะไหล่ +
ระบบอะไหล่ -

รับคืนสินค้าขายหน้าร้าน(ก่อนออกใบกำกับ) (ID:SCR070-030) >> 1
เพิ่มข้อมูล >>

สาขา : เลขที่ใบคืน : B01P2-1504200001
อ้างอิงใบขายหน้าร้าน : B01P1-1504200002 * วันที่คืน : 04/04/2015
รหัสลูกค้า : D001CR-150400012 คนส่งมา ใจภรณ์ ภาษีมูลค่าเพิ่ม (%) : 7.00
พนักงานขาย : ADMIN MyCar Administrator
หมายเหตุ : 8








Preview 3 Save Insert Search Back 2

จัดการข้อมูล	ลำดับที่	รหัสสินค้า	ชื่อสินค้า	รหัสหน่วยนับ	หน่วยนับ	จำนวนซื้อ	จำนวนคืน	ราคา Net	B/O	พร	ราคาขาย/หน่วย	รวมคง
	1	01550-1040A-000	โคมไฟ	PIECE	ชิ้น	1.00	1.00	N	N	N	47.00	47.00

มูลค่าสินค้า : 47.00 ภาษีมูลค่าเพิ่ม : 3.29 ราคาขายรวมภาษี : 50.29 4

* รหัสสินค้า : ราคาขาย/หน่วย : 5
* หน่วยนับ : รวมเงิน :
* จำนวนซื้อ : * จำนวนคืน :

6 Save 7 Confirm

1. กด  แล้วเลือกไปอ้างอิงใบขายหน้าร้านขึ้นมา
2. กด  จะมีTABรายการขึ้นมาด้านล่าง
3. กด  แล้วจะมีTABรายการรหัสสินค้าขึ้นมา
4. กด  เพื่อดึงรหัสสินค้าที่ต้องการคืน
5. ใส่จำนวนที่ต้องการคืน
6. กด  เพื่อทำการบันทึกข้อมูล
7. กด  เพื่อทำการยืนยันข้อมูล
8. กด  เพื่อพิมพ์เอกสารรับคืนสินค้าขายหน้าร้าน

- ระบบลูกค้าสัมพันธ์ (CRM) +
- ระบบสต็อกครก +
- ระบบการขายรถ +
- ระบบทะเบียน +
- ระบบสต็อกป้ายแดง +
- ระบบศูนย์บริการ +
- ระบบสั่งซื้ออะไหล่ +
- ระบบอะไหล่ -
- ขายสินค้าหน้าร้าน
 - ออกใบเสนอราคาสินค้า
 - ออกใบขายสินค้าหน้าร้าน
 - รับคืนสินค้าขายหน้าร้าน(ก่อนออกใบกำกับ)
 - ออกใบกำกับหน้าร้าน
 - ลดหนี้/เพิ่มหนี้ เฉพาะจำนวนเงิน
 - รายการ Back Order
- ออกใบจ่ายสินค้าให้ศูนย์บริการ
- จ่ายสินค้าให้ฝ่ายขาย
- โอนย้ายสินค้าระหว่างสาขา
- รับสินค้าเข้าสต็อก
- ส่งสินค้าคืนผู้จำหน่าย
- รายการปรับปรุงสินค้า
- สอบถาม
- รายงาน
- ปิดสต็อก
- ระบบการเงิน +
- ระบบเจ้าหน้าที่ +
- ระบบลูกหนี้ +

รับคืนสินค้าขายหน้าร้าน(ก่อนออกใบกำกับ) (ID:SCR070-030) >>
แสดงรายงาน >>

Print Export Back

บริษัท ชูชูกลุ่มมอเตอร์ (ประเทศไทย) จำกัด

ใบรับคืนอะไหล่(ก่อนออกใบกำกับ)

855 ล. ถนนสุข ๓. ประเวศ
๒. ประเวศ
จ.กรุงเทพมหานคร 10250
โทรศัพท์ 0-2727-5920-3 แฟกซ์ 0-2727-6902

เลขที่ใบคืน 801P2-1504200001
วันที่คืน 20/04/2015
เลขที่ใบเบิก 801P1-1504200002
วันที่ใบเบิก 20/04/2015

สาขา หนองแขม

Page 1

ชื่อลูกค้า คุณสำเนา โรราน่า
ที่อยู่ 1213123
พ.ศสองล้าน ๒.คลองสาม จ.กรุงเทพมหานคร 10600
ผู้จัดทำ MyCar Administrator วันที่พิมพ์ 20/04/2015 10:08:52

No.	รหัสสินค้า	ชื่อสินค้า	ที่เก็บ	จำนวนคืน	ราคา/หน่วย	ส่วนลด	จำนวนเงิน
1	01550-10404-000	โคมไฟ		1.00	47.00	0.00 %	47.00

ใบคืนสินค้าไว้เรียบร้อยแล้ว

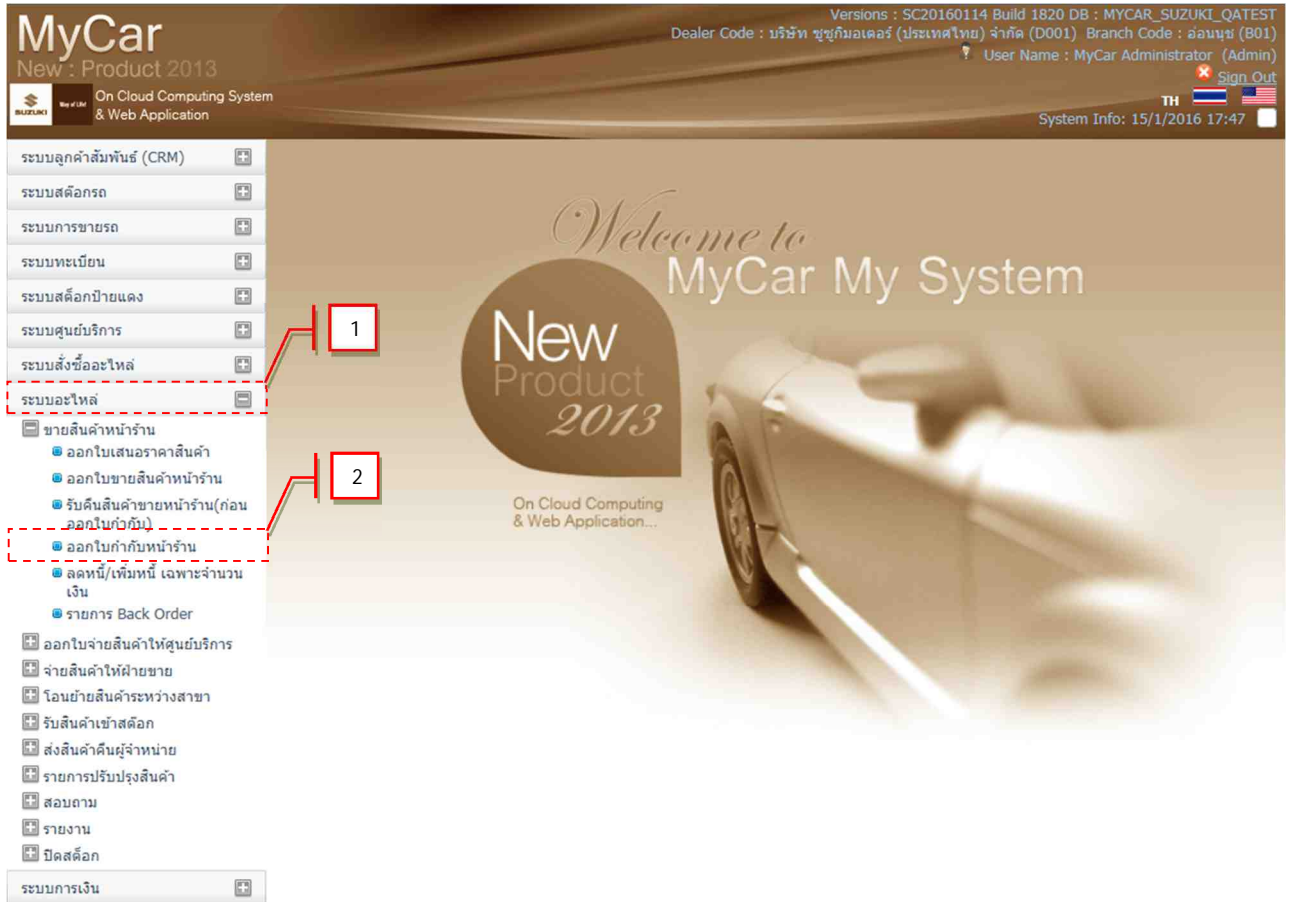
ผู้คืนสินค้า

ผู้คืนสินค้า

โดยเมื่อกดปุ่ม Preview แล้ว จะเข้าสู่หน้าจอเอกสาร

- กดปุ่ม Print เพื่อพิมพ์เอกสารออกทางเครื่องพิมพ์
- กดปุ่ม Export เพื่อ Export เอกสารออกในรูปแบบ PDF
- กดปุ่ม Back เพื่อกลับสู่หน้าก่อนหน้า

4.4 ออกใบกำกับหน้าร้าน



MyCar
 New : Product 2013
 On Cloud Computing System & Web Application

Versions : SC20160114 Build 1820 DB : MYCAR_SUZUKI_QATEST
 Dealer Code : บริษัท ซูซูกิมอเตอร์ (ประเทศไทย) จำกัด (D001) Branch Code : อ่อนนุช (B01)
 User Name : MyCar Administrator (Admin) Sign Out
 TH System Info: 15/1/2016 17:47

- ระบบลูกค้าสัมพันธ์ (CRM)
- ระบบสต็อกรถ
- ระบบการขายรถ
- ระบบทะเบียน
- ระบบสต็อกป้ายแดง
- ระบบศูนย์บริการ
- ระบบสั่งซื้ออะไหล่
- ระบบอะไหล่
 - ขายสินค้าหน้าร้าน
 - ออกใบเสนอราคาสินค้า
 - ออกใบขายสินค้าหน้าร้าน
 - รับคืนสินค้าขายหน้าร้าน(ก่อนออกใบกำกับ)
 - ออกใบกำกับหน้าร้าน
 - ลดหนี้/เพิ่มหนี้ เฉพาะจำนวนเงิน
 - รายการ Back Order
 - ออกใบจ่ายสินค้าให้ศูนย์บริการ
 - จ่ายสินค้าให้ฝ่ายขาย
 - โอนย้ายสินค้าระหว่างสาขา
 - รับสินค้าเข้าสต็อก
 - ส่งสินค้าคืนผู้จำหน่าย
 - รายการปรับปรุงสินค้า
 - สอบถาม
 - รายงาน
 - ปิดสต็อก
- ระบบการเงิน

1. ระบบอะไหล่ → ขายสินค้าหน้าร้าน → 2. ออกใบกำกับหน้าร้าน

MyCar

New : Product 2013

On Cloud Computing System & Web Application

Versions : SC20160114 Build 1820 DB : MYCAR_SUZUKI_QATEST

Dealer Code : บริษัท ซูซูกิมอเตอร์ (ประเทศไทย) จำกัด (D001) Branch Code : อ่อนนุช (B01)

User Name : MyCar Administrator (Admin)

[Sign Out](#)

TH 

System Info: 18/1/2016 11:34

- ระบบลูกค้าสัมพันธ์ (CRM) 
- ระบบสต็อกรถ 
- ระบบการขายรถ 
- ระบบทะเบียน 
- ระบบสต็อกป้ายแดง 
- ระบบศูนย์บริการ 
- ระบบสั่งซื้ออะไหล่ 
- ระบบอะไหล่ 

- ขายสินค้าหน้าร้าน
 - ออกใบเสนอราคาสินค้า
 - ออกใบขายสินค้าหน้าร้าน
 - รับคืนสินค้าขายหน้าร้าน(ก่อนออกใบกำกับ)
 - ออกใบกำกับหน้าร้าน
 - ลดหนี้/เพิ่มหนี้ เฉพาะจำนวนเงิน
 - รายการ Back Order

ออกใบกำกับขายอะไหล่หน้าร้าน (ID:SCR070-040) >>
[เพิ่มข้อมูล >>](#)

เงื่อนไขการกรองข้อมูล >>

เลขที่ใบเบิก :

รหัสลูกค้า :

ชื่อลูกค้า :

สถานะ: 1 [สถานะใบกำกับหน้าร้าน >>](#)

ใบเบิกที่รอออกใบกำกับ

ใบเบิกที่ออกใบกำกับแล้ว

[Inquiry](#)

[Back](#)

Record (s) : 0

จัดการข้อมูล	เลขที่ใบเบิก	วันที่เบิก	รหัสลูกค้า	ชื่อลูกค้า	เลขที่ใบกำกับภาษี	ผู้ยกเลิก

MyCar

New : Product 2013

On Cloud Computing System & Web Application

Versions : SC20160114 Build 1820 DB : MYCAR_SUZUKI_QATEST

Dealer Code : บริษัท ซูซูกิมอเตอร์ (ประเทศไทย) จำกัด (D001) Branch Code : อ่อนนุช (B01)

User Name : MyCar Administrator (Admin)

[Sign Out](#)

TH 

System Info: 18/1/2016 11:36

- ระบบลูกค้าสัมพันธ์ (CRM) 
- ระบบสต็อกรถ 
- ระบบการขายรถ 
- ระบบทะเบียน 
- ระบบสต็อกป้ายแดง 
- ระบบศูนย์บริการ 
- ระบบสั่งซื้ออะไหล่ 
- ระบบอะไหล่ 

- ขายสินค้าหน้าร้าน
 - ออกใบเสนอราคาสินค้า
 - ออกใบขายสินค้าหน้าร้าน
 - รับคืนสินค้าขายหน้าร้าน(ก่อนออกใบกำกับ)
 - ออกใบกำกับหน้าร้าน
 - ลดหนี้/เพิ่มหนี้ เฉพาะจำนวนเงิน
 - รายการ Back Order

ออกใบกำกับขายอะไหล่หน้าร้าน (ID:SCR070-040) >>
[แสดงข้อมูล >>](#)

เงื่อนไขการกรองข้อมูล >>

เลขที่ใบเบิก :

รหัสลูกค้า :

ชื่อลูกค้า :

สถานะใบขายอะไหล่หน้าร้าน >>











ใบเบิกที่รอออกใบกำกับ

ใบเบิกที่ออกใบกำกับแล้ว

[Inquiry](#)

[Back](#)

Record (s) : 12

จัดการข้อมูล	เลขที่ใบเบิก	วันที่เบิก	รหัสลูกค้า	ชื่อลูกค้า	เลขที่ใบกำกับ
	B01P1-1601140001	14/01/2016	D001CR-160192366	นายมิ่งดา สาและ	
	B01P1-1510100001	10/10/2015	D001CR-150590349	นายวิฑูรย์ แสงรัตนายนต์	
	B01P1-1507160008	16/07/2015	D001CR-150400019	น.ส.มาลี กิระพิทักษ์กุล	
	B01P1-1506110001	11/06/2015	D001CR-150891249	น.ส.ลลิตา นิยมรัฐ	
	B01P1-1504040002	04/04/2015	SMTCR-0000001460	น.ส.ขวัญดา สีมานันท์	
	B01P1-1504040001	04/04/2015	SMTCR-0000002149	คุณเอมาริส คงคะรัต	
	B01P1-1504030004	03/04/2015	D001CR-140800043	น.ส.อนัญญา เจริญใจ	
	B01P1-1503180001	18/03/2015	SMTCR-0000001104	บริษัทซูมิโคโม มิตซูโฮ ออโต้ ลิสซิ่ง แอนด์ เซอร์วิส(ไทยแลนด์) จำกัด	
	B01P1-1411290003	29/11/2014	SMTCR-0000000596	นายสิริมงคล ทองไธยะ	
	B01P1-1411280011	28/11/2014	D001CR-140400079	ทจก.เฉลิมวงศ์ ก๊าซธรรมชาติ	

12

ระบบลูกค้าสัมพันธ์ (CRM)

ระบบสต็อกครด

ระบบการขายรถ

ระบบทะเบียน

ระบบสต็อกป้ายแดง

ระบบศูนย์บริการ

ระบบสั่งซื้ออะไหล่

ระบบอะไหล่

ขายสินค้าหน้าร้าน

- ออกใบเสนอราคาสินค้า
- ออกใบขายสินค้าหน้าร้าน
- รับคืนสินค้าขายหน้าร้าน(ก่อนออกใบกำกับ)
- ออกใบกำกับหน้าร้าน
- ลดหนี้/เพิ่มหนี้ เฉพาะจำนวนเงิน
- รายการ Back Order

ออกใบจ่ายสินค้าให้ศูนย์บริการ

จ่ายสินค้าให้ฝ่ายขาย

โอนย้ายสินค้าระหว่างสาขา

รับสินค้าเข้าสต็อก

ส่งสินค้าคืนผู้จำหน่าย

รายการรับปรุงสินค้า

สอบถาม

รายงาน

ปิดสต็อก

ระบบการเงิน

ระบบเจ้าหน้าที่

ระบบลูกหนี้

ระบบภาษี

เพิ่มข้อมูลลูกค้า

ระบบรักษาความปลอดภัย

ออกใบกำกับขายอะไหล่หน้าร้าน (ID:SCR070-040) >>
แก้ไขข้อมูล >>

สาขา : ออนนุช

รหัสลูกค้า : D001CR-150300005 นางอนนุชหรือณี พายทุภะ

ชื่อพนักงานขาย : ADMIN MyCar Administrator

อ้างอิงเลขที่ใบเบิก : B01P1-1504090002

วันที่เบิก : 09/04/2015

อ้างอิงใบมัดจำ :

จำนวนเงินมัดจำรวมภาษี : 0.00

ใบกำกับภาษีมัดจำ :

หมายเหตุ :

เลขที่ใบกำกับภาษี :

วันที่ใบกำกับ : 20/04/2015

ภาษีมูลค่าเพิ่ม (%) : 7.42

ส่วนลด (%) : 0.00

ประเภทการชำระ : เงินสด

Preview Tax
Authorize Discount

Save
Search
Back

Record (s) : 2

จัดการข้อมูล	ลำดับที่	รหัสสินค้า	ชื่อสินค้า	ตำแหน่งที่เก็บ	รหัสหน่วยนับ	หน่วยนับ	จำนวนซื้อ	จำนวนรับ	ราคา Net	B/O	พรี	ราคาขาย
	1	01421-1040A-000	สว่านโรบลัท	PIECE	ชิ้น	1.00	1.00	N	N	N		
	2	09140-12042-000	น๊อตล้อ	PIECE	ชิ้น	2.00	2.00	N	N	N		

มูลค่าสินค้า : 106.00

มูลค่ามัดจำ : 0.00

มูลค่าสินค้าคงเหลือ : 106.00

ภาษีมูลค่าเพิ่ม : 7.42

ภาษีมูลค่าเพิ่มเงินมัดจำ : 0.00


ภาษีมูลค่าเพิ่มคงเหลือ : 7.42

ราคาขายรวมภาษี : 113.42

มัดจำรวมภาษี : 0.00

ยอดรวมภาษีคงเหลือ : 113.42

Save Tax

1. กด Inquiry เพื่อค้นหาข้อมูล
2. กด  ในแถวที่ต้องการแก้ไขข้อมูล
3. เลือกประเภทการชำระเงินสดหรือเครดิต
3. กด Save แล้วจะมีTABรายการด้านล่างขึ้นมา
4. กด Save Tax ระบบจะลิงค์ไปหน้าการเงินเพื่อรับเงิน

- ระบบลูกค้าสัมพันธ์ (CRM)
- ระบบสต็อกครด
- ระบบการขายรถ
- ระบบทะเบียน
- ระบบสต็อกป้ายแดง
- ระบบศูนย์บริการ
- ระบบสั่งซื้ออะไหล่
- ระบบอะไหล่
- ระบบการเงิน
- ระบบเจ้าหน้าที่
- ระบบลูกหนี้
- ระบบภาษี
- แฟ้มข้อมูลหลัก
- ระบบรักษาความปลอดภัย

บันทึกรับชำระตามอินวอยซ์ (ID: SCR130-010) >>
เพิ่มข้อมูล >>

สาขา : เลขที่ใบเสร็จ
 *เจ้าหนี้/ลูกหนี้ : วันที่ใบเสร็จ
 ไม่มีภาษี มีภาษี

รายการรับชำระ

Record (s) : 1

จัดการข้อมูล	No.	เจ้าหนี้/ลูกหนี้	ชำระค่า	VAT (%)	WHT (%)	มูลค่าหนี้	ภาษีมูลค่าเพิ่ม	ยอดหนี้	ยอดชำระแล้ว	ยอดหนี้คงเหลือ	ผล
	1	AR	ขายอะไหล่	7.00	0.00	106.00	7.42	113.42	0.00	113.42	

ผลรวมมูลค่าหนี้ : ผลรวมยอดชำระแล้ว :
 ผลรวมภาษีมูลค่าเพิ่ม : ผลรวมยอดภาษีหัก ณ ที่จ่าย :
 ผลรวมภาษีหัก ณ ที่จ่าย : ผลรวมหักภาษี ณ ที่จ่ายที่หักไว้แล้ว :
 ผลรวมภาษีหัก ณ ที่จ่าย : ผลรวมยอดชำระสุทธิ :

วิธีการชำระ >>

Record (s) : 0

จัดการข้อมูล	No.	วิธีการชำระ	ธนาคาร	สาขา	เลขที่ (สมุด/เช็ค/บัตร)	ค่าธรรมเนียม	ยอดชำระ	วันที่เช็ค
กรุณาระบุการชำระอย่างน้อย 1 รายการ								

ส่วนลด/ส่วนเพิ่ม : ยอดชำระรวม :

เพิ่ม/แก้ไขการชำระ >>

วิธีการชำระ : ยอดชำระสุทธิ* :

1. กด เพื่อเลือกวิธีการชำระ
2. เลือกวิธีการชำระเงิน เงินสด เงินโอน บัตรเครดิต อื่นๆ
3. กด เพื่อทำการบันทึกข้อมูลการชำระ ระบบจะลิงค์กลับไปหน้าออกใบกำกับเพื่อพิมพ์ใบเสร็จรับเงิน และใบกำกับภาษี

- ระบบลูกค้าสัมพันธ์ (CRM)
- ระบบสต็อก
- ระบบการขายรถ
- ระบบทะเบียน
- ระบบสต็อกป้ายแดง
- ระบบศูนย์บริการ
- ระบบสั่งซื้ออะไหล่
- ระบบอะไหล่
- ระบบการเงิน
- ระบบเจ้าหน้าที่
- ระบบลูกค้าหนี้
- ระบบภาษี
- เพิ่มข้อมูลหลัก
- ระบบรักษาความปลอดภัย

ออกใบกำกับขายอะไหล่หน้าร้าน (ID:SCR070-040) >>
 แก้ไขข้อมูล >>

สาขา :

รหัสลูกค้า : D001CR-150300005

ชื่อพนักงานขาย : ADMIN

อ้างอิงเลขที่ใบเบิก : B01P1-1504090002

วันที่เบิก : 09/04/2015

อ้างอิงใบมัดจำ :

จำนวนเงินมัดจำรวมภาษี : 0.00

ใบกำกับภาษีมัดจำ :

หมายเหตุ :

เลขที่ใบกำกับภาษี : B01I5-1504200001

วันที่ใบกำกับ : 20/04/2015

ภาษีมูลค่าเพิ่ม (%) : 7.00

ส่วนลด (%) : 0.00

ประเภทการชำระ :

Record (s) : 1

เพิ่มข้อมูล	ลำดับที่	รหัสการชำระ	ชำระโดย	จำนวนเงิน
	B01F1-1504200001	0321	เงินสด	113.42

Record (s) : 2

จัดการข้อมูล	ลำดับที่	รหัสสินค้า	ชื่อสินค้า	ตำแหน่งเก็บ	รหัสหน่วยนับ	หน่วยนับ	จำนวน	ราคา	Net	B/O	พรี	ราคาขาย
	1	01421-1040A-000	สัฟท์บริลล์		PIECE	ชิ้น	1.00	1.00	N	N	N	
	2	09140-12042-000	น็อตล้อ		PIECE	ชิ้น	2.00	2.00	N	N	N	

มูลค่าสินค้า : 106.00

ภาษีมูลค่าเพิ่ม : 7.42

ราคาขายรวมภาษี : 113.42

1. กด เพื่อพิมพ์ใบกำกับภาษี

- ระบบลูกค้าสัมพันธ์ (CRM) +
- ระบบสต็อก +
- ระบบการขายรถ +
- ระบบทะเบียน +
- ระบบสต็อกป้ายแดง +
- ระบบศูนย์บริการ +
- ระบบสั่งซื้ออะไหล่ +
- ระบบอะไหล่ +
- ระบบการเงิน +
- ระบบเจ้าหน้าที่ +
- ระบบลูกค้า +
- ระบบภาษี +
- เพิ่มข้อมูลหลัก +
- ระบบรักษาความปลอดภัย +

คลิกใบกำกับขายอะไหล่หน้าร้าน (ID:SCR070-040) >>
 พิมพ์รายงาน >>

[Print](#) [Export](#)

[Back](#)

1 of 1
100%
Find | Next



บริษัท ซูซูกิมอเตอร์ (ประเทศไทย) จำกัด

สำนักงานใหญ่ 500/121 ม.3 ต.ตาสีหิ อ.ปทุมแดง จ.ระยอง 21140
 สาขาขอนแก่น 855 ต.ขอนแก่น แขวงประเวศ เขตประเวศ กรุงเทพมหานคร 10250
 โทรศัพท์ 0-2727-5920-3 โทรสาร 0-2727-6902
 เลขประจำตัวผู้เสียภาษี 0215554003280/สาขาที่ 00001
 สาขาที่ออกใบกำกับภาษี คือ สาขา ขอนแก่น

ต้นฉบับใบเสร็จรับเงิน/ใบกำกับภาษี

เลขที่เอกสาร 80115-1504200001
 วันที่เอกสาร 20/04/2015
 ผู้จัดทำแทน MyCar Administrator

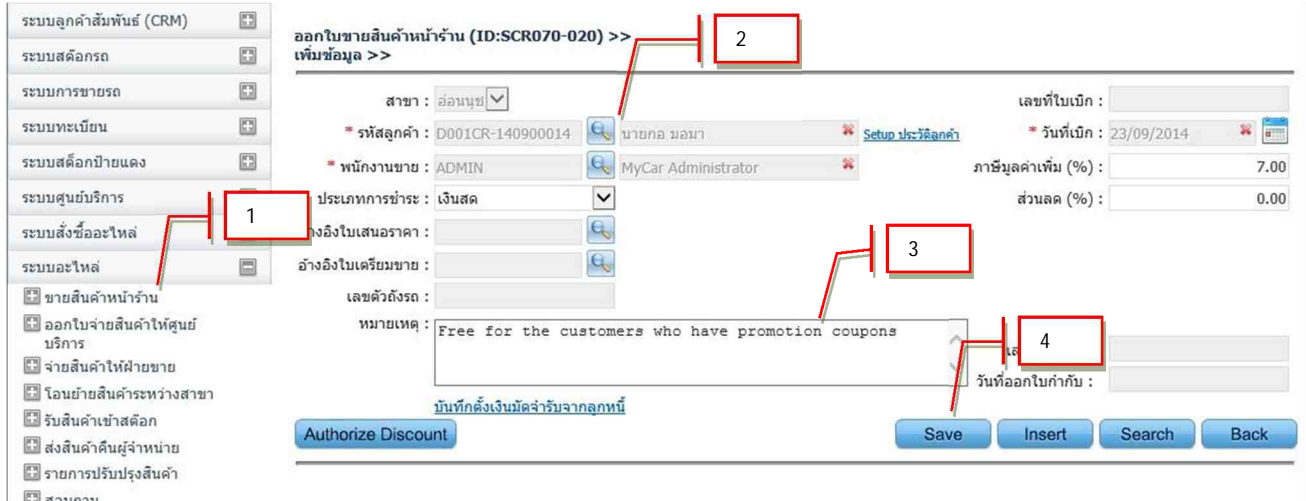
ชื่อลูกค้า นายเนทวัฒน์ ทายทฤษี
 ที่อยู่ 11 ต.นุกิด อ.จางะโฮ่อง จ.นราธิวาส 96130
 เลขประจำตัวผู้เสียภาษี 1329900219045
 โทรศัพท์
 วันที่ครบกำหนดชำระ 20/04/2015

No.	หมายเลขอะไหล่ PART NO.	รายการ DESCRIPTION	จำนวน Quantity	ราคา/หน่วย LIST PRICE	จำนวนเงิน AMOUNT	ส่วนลด(%) DISCOUNT	จำนวนเงินสุทธิ NET AMOUNT
1	01421-1040A-000	สเฟิงโบลิท	1.00	34.00	34.00	0.00	34.00
2	09140-12042-000	น็อตล้อ	2.00	36.00	72.00	0.00	72.00

จะปรากฏหน้าจอ ต้นฉบับใบเสร็จรับเงิน/ใบกำกับภาษี

- กดปุ่ม **Print** เพื่อพิมพ์เอกสารออกทางเครื่องพิมพ์
- กดปุ่ม **Export** เพื่อ **Export** เอกสารออกในรูปแบบ PDF
- กดปุ่ม **Back** เพื่อกลับสู่หน้าก่อนหน้า

4.4.1 การออกใบกำกับภาษีขายอะไหล่หน้าร้านกรณีเบิกอะไหล่ฟรีไม่ออกภาษีขาย



ระบบลูกค้าสัมพันธ์ (CRM)

 ระบบสต็อก

 ระบบการขายรถ

 ระบบทะเบียน

 ระบบสต็อกป้ายแดง

 ระบบศูนย์บริการ

 ระบบส่งอะไหล่

 ระบบอะไหล่

 ขายสินค้าหน้าร้าน

 ออกใบขายสินค้าให้ศูนย์บริการ

 จ่ายสินค้าให้ฝ่ายขาย

 โอนย้ายสินค้าระหว่างสาขา

 รับสินค้าเข้าสต็อก

 ส่งสินค้าคืนผู้จำหน่าย

 รายการปรับปรุงสินค้า

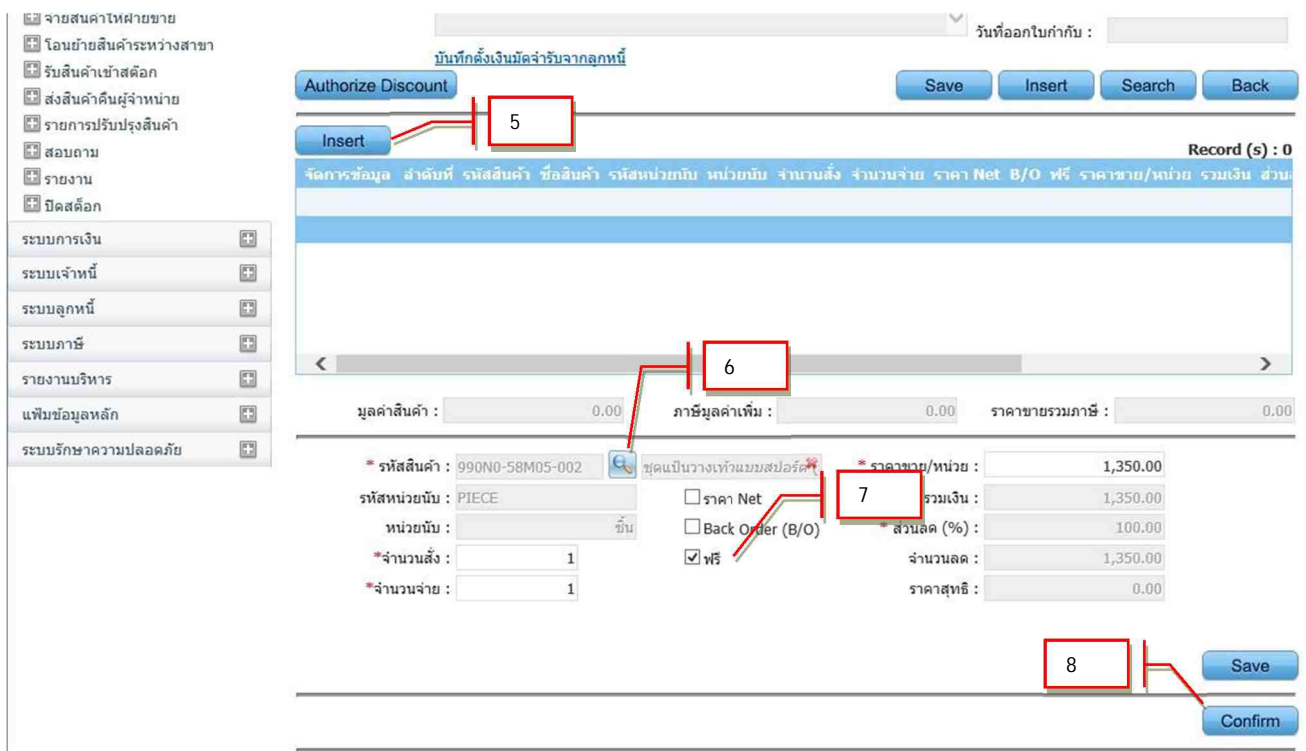
 สถานะ

ออกใบขายสินค้าหน้าร้าน (ID:SCR070-020) >>
เพิ่มข้อมูล >>

สาขา : อ่อนนุช เลขที่ใบเบิก :
 * รหัสลูกค้า : D001CR-140900014 นายกมล มอณา * วันที่เบิก : 23/09/2014
 * พนักงานขาย : ADMIN MyCar Administrator * Setup ประวัติลูกค้า
 ประเภทการชำระ : เงินสด ภาษีมูลค่าเพิ่ม (%) : 7.00
 งอชิงใบเสนอราคา : ส่วนลด (%) : 0.00
 อ้างอิงใบเตรียมขาย :
 เลขตัวถังรถ :
 หมายเหตุ : Free for the customers who have promotion coupons
 วันที่ออกใบกำกับ :
 บันทึกตั้งเงินมัดจำรับจากลูกค้านี้

Authorize Discount Save Insert Search Back

1. ไปที่เมนู ขายสินค้าหน้าร้าน เลือกเมนูย่อยออกใบขายสินค้าหน้าร้าน
2. เลือกรหัสลูกค้า
3. ระบุหมายเหตุ
4. กด Save เพื่อทำการบันทึก



จ่ายสินค้าให้ฝ่ายขาย

 โอนย้ายสินค้าระหว่างสาขา

 รับสินค้าเข้าสต็อก

 ส่งสินค้าคืนผู้จำหน่าย

 รายการปรับปรุงสินค้า

 สบถาน

 รายงาน

 ปิดสต็อก

ระบบการเงิน

 ระบบเจ้าหน้าที่

 ระบบลูกหนี้

 ระบบภาษี

 รายงานบริหาร

 แฟ้มข้อมูลหลัก

 ระบบรักษาความปลอดภัย

บันทึกตั้งเงินมัดจำรับจากลูกค้านี้

Authorize Discount Save Insert Search Back

Insert

Record (s) : 0

จัดการข้อมูล ลำดับที่ รหัสสินค้า ชื่อสินค้า รหัสหน่วยนับ หน่วยนับ จำนวนสั่ง จำนวนจ่าย ราคา Net B/O ภาษี ราคาขาย/หน่วย รวมเงิน ส่วน

มูลค่าสินค้า : 0.00 ภาษีมูลค่าเพิ่ม : 0.00 ราคาขายรวมภาษี : 0.00

* รหัสสินค้า : 990N0-58M05-002 ชุดเป็นวงเงินแบบสปอร์ต * ราคายูนิต/หน่วย : 1,350.00
 รหัสหน่วยนับ : PIECE ราคา Net รวมเงิน : 1,350.00
 หน่วยนับ : ชิ้น Back Order (B/O) * ส่วนลด (%) : 100.00
 * จำนวนสั่ง : 1 ฟรี * จำนวนลด : 1,350.00
 * จำนวนจ่าย : 1 ราคาสุทธิ : 0.00

Save

Confirm

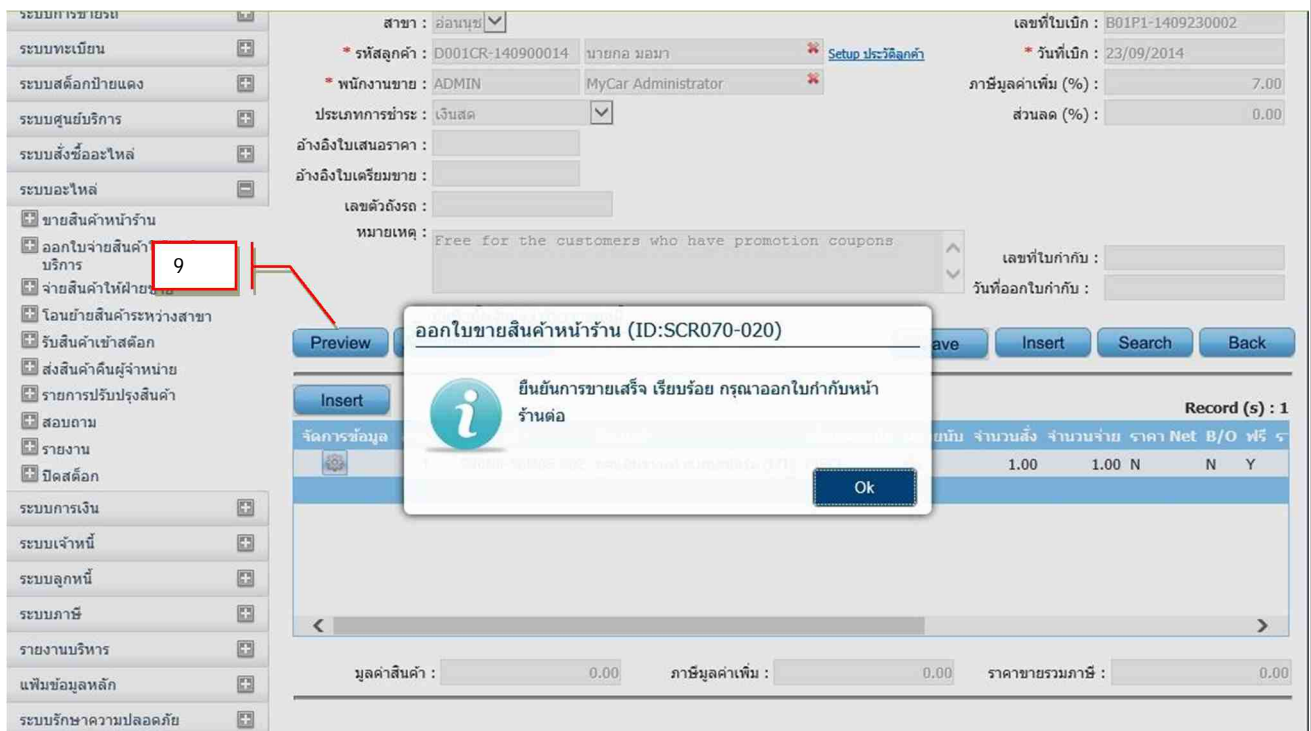
5. กดเลือก **Insert**

6. กดใส่รหัสสินค้า และระบุจำนวน

7. ตี๊กเลือกช่อง [ฟรี] เพื่อระบุว่าอะไหล่ฟรี

8. กดเลือก **save** เพื่อบันทึกข้อมูล ถ้ามีรายการอะไหล่เพิ่มเติมก็ให้กดใส่รหัสสินค้ารายการอื่นเพิ่ม ถ้ารายการอะไหล่ที่ต้องการครบแล้วให้กด **Confirm** เพื่อยืนยันการอะไหล่ แล้วจะปรากฏข้อความให้ออกใบกำกับภาษี

9. กดเลือก **Preview** เพื่อออกใบอะไหล่



The screenshot shows the 'ระบบการขายอะไหล่' (Parts Sales System) interface. On the left is a navigation menu with various system modules. The main area contains a form for adding a part. A red box highlights the 'Preview' button, which is linked to a pop-up dialog box titled 'ออกใบขายสินค้าหน้าร้าน (ID:SCR070-020)'. The dialog box contains an information icon and the text 'ยืนยันการขายเสร็จ เรียบร้อย กรุณาออกใบกำกับหน้าร้านต่อ' and an 'Ok' button.

- ระบบลูกค้าสัมพันธ์ (CRM)
- ระบบสต็อก
- ระบบการขายรถ
- ระบบทะเบียน
- ระบบสต็อกป้ายแดง
- ระบบศูนย์บริการ
- ระบบส่งอะไหล่
- ระบบอะไหล่

ออกใบกำกับขายอะไหล่หน้าร้าน (ID:SCR070-040) >>
แสดงข้อมูล >>

เงื่อนไขการกรอกข้อมูล >>

เลขที่ใบเบิก :
รหัสลูกค้า :
ชื่อลูกค้า :

11

สถานะใบขายอะไหล่หน้าร้าน >>
 ใบเบิกที่รอออกใบกำกับ
 ใบเบิกที่ออกใบกำกับแล้ว

- ขายสินค้าหน้าร้าน
 - ออกใบเสนอราคาสินค้า
 - ออกใบขายสินค้าหน้าร้าน** **10**
 - รับคืนสินค้าขายหน้าร้าน(ก่อนออกใบกำกับ)
 - ออกใบกำกับหน้าร้าน
- ออกใบจ่ายสินค้าให้ศูนย์บริการ
- จ่ายสินค้าให้ฝ่ายขาย
- โอนย้ายสินค้าระหว่างสาขา
- รับสินค้าเข้าสต็อก
- ส่งสินค้าคืนผู้จำหน่าย
- รายการปรับปรุงสินค้า
- สอบถาม
- รายงาน
- ปิดสต็อก

12

เลขที่ใบแจ้งหนี้	วันที่ใบแจ้งหนี้	วันที่ใบเบิก	รหัสลูกค้า	ชื่อลูกค้า	เลขที่ใบกำกับภาษี	ผู้ยกเลิก
B01P1-1409230002	23/09/2014	23/09/2014	D001CR-140900014	นายกอล มอมา		
B01P1-1409220002	22/09/2014	22/09/2014	D001CR-140900013	น.ส.พรพรรณ นามวงศ์		
B01P1-1408290001	29/08/2014	29/08/2014	D001CR-140800044	ดร.อริสรา ภาภามาย		
B01P1-1408270003	27/08/2014	27/08/2014	D001CR-140800046	ภาดี		
B01P1-1408270002	27/08/2014	27/08/2014	D001CR-140800036	คุณผกากรอง ดิษฐบุตร		
B01P1-1408270001	27/08/2014	27/08/2014	D001CR-140800039	คุณอภิษฐ ผจงรุ่งกิจ		
B01P1-1408260001	26/08/2014	26/08/2014	D001CR-140800042	ดร.นิรชา สุขใจ		
B01P1-1408250001	25/08/2014	25/08/2014	D001CR-140800020	คุณภูผา ศิษย์กัลลาง		

10. ไปที่เมนูระบบอะไหล่ ขายสินค้าหน้าร้าน เลือกออกใบกำกับภาษีขายสินค้าหน้าร้าน
11. เลือกค้นหาใบเบิกที่ยังไม่ออกใบกำกับภาษีแล้ว กด Enquiry
12. กดที่พื้นเพื่อเลือกรายการใบเบิกที่ต้องการออกใบกำกับภาษี

- ขายสินค้าหน้าร้าน
 - ออกใบเสนอราคาสินค้า
 - ออกใบขายสินค้าหน้าร้าน
 - รับคืนสินค้าขายหน้าร้าน(ก่อนออกใบกำกับ)
 - ออกใบกำกับหน้าร้าน
- ออกใบจ่ายสินค้าให้ศูนย์บริการ
- จ่ายสินค้าให้ฝ่ายขาย
- โอนย้ายสินค้าระหว่างสาขา
- รับสินค้าเข้าสต็อก
- ส่งสินค้าคืนผู้จำหน่าย
- รายการปรับปรุงสินค้า
- สอบถาม
- รายงาน
- ปิดสต็อก

จำนวนเงินมีดจํารวมภาษี : 0.00

ใบกำกับภาษีมีดจํา :

หมายเหตุ : Free for the customers who have promotion coupons

13

15

จัดการข้อมูล	ลำดับที่	รหัสสินค้า	ชื่อสินค้า	สำเนียงที่เก็บ	รหัสหน่วยนับ	หน่วยนับ	จำนวนสั่ง	จำนวนรับ	ราคา Net
	1	990N0-58M05-002	ชุดเป็นวงแหวนแบบสปอร์ต (MT)	PIECE	ชิ้น	1.00	1.00		N

มูลค่าสินค้า : 0.00 ภาษีมูลค่าเพิ่ม : 0.00 ราคาขายรวมภาษี : 0.00
 มูลค่ามีดจํา : 0.00 ภาษีมูลค่าเพิ่มเงินมีดจํา : 0.00 มีดจํารวมภาษี : 0.00
 มูลค่าสินค้าคงเหลือ : 0.00 ภาษีมูลค่าเพิ่มคงเหลือ : 0.00 ยอดรวมภาษีคงเหลือ : 0.00

14

13. ถ้ามีหมายเหตุให้บันทึกที่ช่องหมายเหตุเพิ่มเติมได้เลยรายละเอียดที่บันทึกเข้าไปจะไปแสดงที่ใบกำกับภาษีด้วย
14. กดเลือก **Save Tax**
15. กดเลือก **Preview** เพื่อออกใบกำกับภาษี
16. จะสังเกตได้ว่าหัวฟอร์มใบกำกับภาษีจะแสดงเป็นใบเบิกอะไหล่ฟรี



บริษัท ซูซูกิมอเตอร์ (ประเทศไทย) จำกัด

สำนักงานใหญ่ 500/121 ม.3 ด.ต.ลือชัย อ.ปลวกแดง จ.ระยอง 21140
 สาขาอ่อนนุช 855 ถ.อ่อนนุช แขวงประเวศ เขตประเวศ กรุงเทพมหานคร 10250
 โทรศัพท์ 0-2727-5920-3 โทรสาร 0-2727-6902
 เลขประจำตัวผู้เสียภาษี 0215554003280/สาขาที่ 00001
 สาขาที่ออกใบกำกับภาษี คือ อ่อนนุช

16

ใบเบิกอะไหล่ฟรี

ชื่อลูกค้า นายกอ มอมา

เลขที่เอกสาร B01FE-1409230002

ที่อยู่ 44/55 ม.4

วันที่เอกสาร 23/09/2014

แขวงลาดพร้าว เขตลาดพร้าว กรุงเทพมหานคร 10230

ผู้จัดทำแทน MyCar Administrator

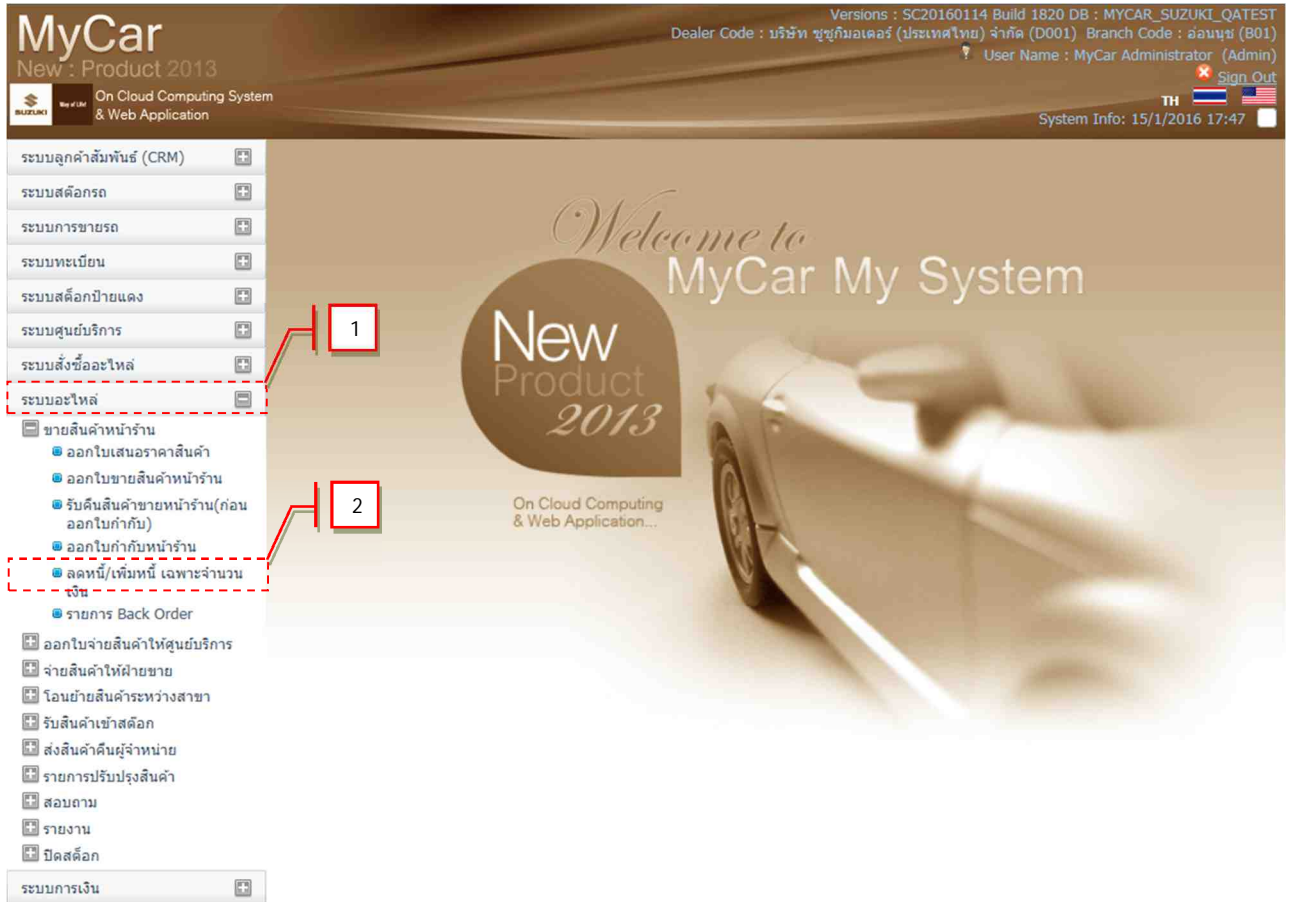
เลขประจำตัวผู้เสียภาษี 1109022678189

โทรศัพท์

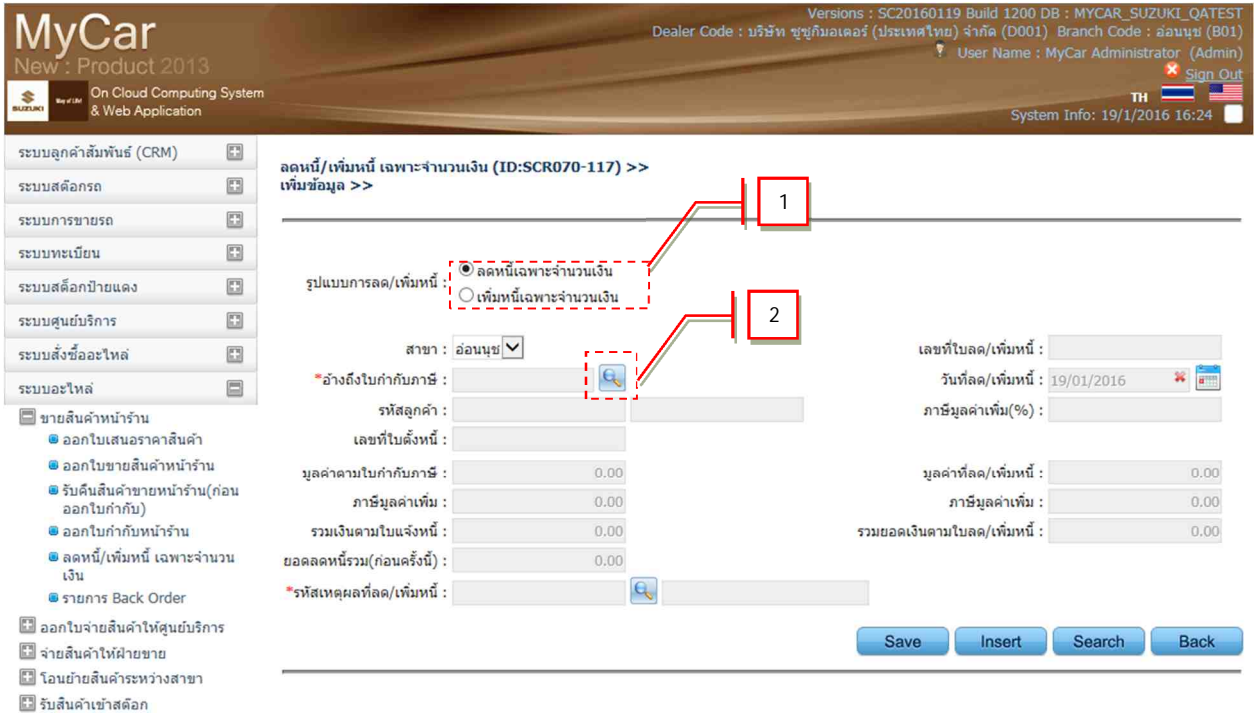
วันที่ครบกำหนดชำระ 23/09/2014

No.	หมายเลขอะไหล่ PART NO.	รายการ DESCRIPTION	จำนวน Quantity	ราคา/หน่วย LIST PRICE	จำนวนเงิน AMOUNT	ส่วนลด(%) DISCOUNT	จำนวนเงินสุทธิ NET AMOUNT
1	990N0-58M05-002	ชุดแป้นวางเท้าแบบสปอร์ด (MT) (ฟรี)	1.00	1350.00	1350.00	100.00	0.00

4.5 ลดหนี้/เพิ่มหนี้ เฉพาะจำนวนเงิน



1. ระบบอะไหล่ → ขายสินค้าหน้าร้าน → 2. ลดหนี้/เพิ่มหนี้ เฉพาะจำนวนเงิน



MyCar
New : Product 2013
On Cloud Computing System & Web Application

Versions : SC20160119 Build 1200 DB : MYCAR_SUZUKI_QATEST
Dealer Code : บริษัท ซูซูกิมอเตอร์ (ประเทศไทย) จำกัด (D001) Branch Code : ออขนุช (B01)
User Name : MyCar Administrator (Admin)

System Info: 19/1/2016 16:24

รถหนึ่/เพิ่มหนึ่ เฉพาะจำนวนเงิน (ID:SCR070-117) >>
เพิ่มข้อมูล >>

รูปแบบการลด/เพิ่มหนึ่ : ลดหนึ่เฉพาะจำนวนเงิน เพิ่มหนึ่เฉพาะจำนวนเงิน

สาขา :

*อ้างอิงใบกำกับภาษี :

รหัสลูกค้า :

เลขที่ใบตั้งหนึ่ :

มูลค่าตามใบกำกับภาษี : 0.00

ภาษีมูลค่าเพิ่ม : 0.00

รวมเงินตามใบแจ้งหนึ่ : 0.00

ยอดลดหนึ่รวม(ก่อนครั้งหนึ่) : 0.00

*รหัสเหตุผลที่ลด/เพิ่มหนึ่ :

เลขที่ใบลด/เพิ่มหนึ่ :

วันที่ลด/เพิ่มหนึ่ : 19/01/2016


ภาษีมูลค่าเพิ่ม(%) :

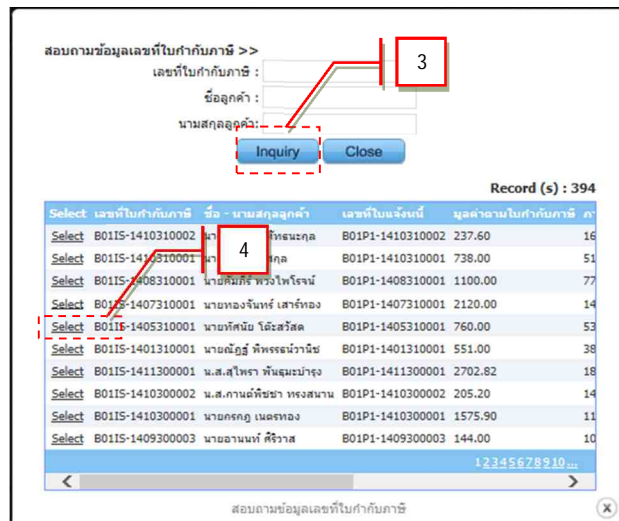
มูลค่าที่ลด/เพิ่มหนึ่ : 0.00

ภาษีมูลค่าเพิ่ม : 0.00

รวมยอดเงินตามใบลด/เพิ่มหนึ่ : 0.00

Save Insert Search Back

- เลือกรูปแบบการลดหนึ่/เพิ่มหนึ่
- กด  เพื่ออ้างอิงเลขที่ใบกำกับที่ต้งการทำลดหนึ่/เพิ่มหนึ่ เฉพาะจำนวนเงิน



สอบถามข้อมูลเลขที่ใบกำกับภาษี >>

เลขที่ใบกำกับภาษี :

ชื่อลูกค้า :

นามสกุลลูกค้า :

Record (s) : 394

Select	เลขที่ใบกำกับภาษี	ชื่อ	นามสกุลลูกค้า	สาขา	เลขที่ใบแจ้งหนึ่	มูลค่าตามใบกำกับภาษี	ภ
Select	B0115-1410310002	นาง	ทิษณะกุล	B01P1-1410310002	237.60	16	
Select	B0115-1410310001	นาง	กุล	B01P1-1410310001	738.00	51	
Select	B0115-1408310001	นายศิมศิริ	พริ้งไพโรจน์	B01P1-1408310001	1100.00	77	
Select	B0115-1407310001	นายทองจันทร์	เสาร์ทอง	B01P1-1407310001	2120.00	14	
Select	B0115-1405310001	นายทัศนัย	โฉะสวัสดิ์	B01P1-1405310001	760.00	53	
Select	B0115-1401310001	นายณัฐ	ทิพระน่านิช	B01P1-1401310001	551.00	38	
Select	B0115-1411300001	น.ส.สุไพร	พิณณะบำรุง	B01P1-1411300001	2702.82	18	
Select	B0115-1410300002	น.ส.กานต์ชชา	ทรงสมาน	B01P1-1410300002	205.20	14	
Select	B0115-1410300001	นายกรกฎ	เนตรทอง	B01P1-1410300001	1575.90	11	
Select	B0115-1409300003	นายอานนท์	ศิริवास	B01P1-1409300003	144.00	10	

1 2 3 4 5 6 7 8 9 10 ...

สอบถามข้อมูลเลขที่ใบกำกับภาษี

- กด เพื่อเลือกเลขที่ใบกำกับที่ต้งการทำลดหนึ่หรือเพิ่มหนึ่
- เลือกเลขที่ใบกำกับภาษีที่ต้งการทำลดหนึ่หรือเพิ่มหนึ่

MyCar
New : Product 2013
On Cloud Computing System & Web Application

Versions : SC20160119 Build 1200 DB : MYCAR_SUZUKI_QATEST
Dealer Code : บริษัท ซูซูกิมอเตอร์ (ประเทศไทย) จำกัด (D001) Branch Code : อ่อนนุช (B01)
User Name : MyCar Administrator (Admin) Sign Out
System Info : 19/1/2016 16:25

ระบบลูกค้าสัมพันธ์ (CRM) +
ระบบสต็อก +
ระบบการขายรถ +
ระบบทะเบียน +
ระบบสต็อกป้ายแดง +
ระบบศูนย์บริการ +
ระบบสั่งซื้ออะไหล่ +
ระบบอะไหล่ -

ขายสินค้าหน้าร้าน
• ออกใบเสนอราคาสินค้า
• ออกใบขายสินค้าหน้าร้าน
• รับคืนสินค้าขายหน้าร้าน(ก่อนออกใบกำกับ)
• ออกใบกำกับหน้าร้าน
• ลดหนี้/เพิ่มหนี้ เฉพาะจำนวนเงิน
• รายการ Back Order

ออกใบจ่ายสินค้าให้ศูนย์บริการ
จ่ายสินค้าให้ฝ่ายขาย
โอนย้ายสินค้าระหว่างสาขา
รับสินค้าเข้าสต็อก

ลดหนี้/เพิ่มหนี้ เฉพาะจำนวนเงิน (ID:SCR070-117) >>
เพิ่มข้อมูล >>

รูปแบบการลด/เพิ่มหนี้ : ลดหนี้เฉพาะจำนวนเงิน
 เพิ่มหนี้เฉพาะจำนวนเงิน

สาขา : อ่อนนุช

*อ้างอิงใบกำกับภาษี : B01IS-1405310001 *
รหัสลูกค้า : SMTCR-0000001481 คุณหิศจนัย โฉะสวัสดิ์
เลขที่ใบแจ้งหนี้ : B01P1-1405310001

มูลค่าตามใบกำกับภาษี : 760.00
ภาษีมูลค่าเพิ่ม : 53.20
รวมเงินตามใบแจ้งหนี้ : 813.20
ยอดลดหนี้รวม(ก่อนครั้งนี้) : 0.00

*รหัสเหตุผลที่ลด/เพิ่มหนี้ :

เลขที่ใบลด/เพิ่มหนี้ :
วันที่ลด/เพิ่มหนี้ : 19/01/2016
ภาษีมูลค่าเพิ่ม(%) : 7.00
มูลค่าที่ลด/เพิ่มหนี้ : 0.00
ภาษีมูลค่าเพิ่ม : 0.00
รวมยอดเงินตามใบลด/เพิ่มหนี้ : 0.00

Save Insert Search Back

5. กด  เพื่อเลือกรหัสเหตุผลในการทำ ลดหนี้ หรือ เพิ่มหนี้

สอบถามข้อมูลเหตุผลลดหนี้/เพิ่มหนี้ >>
รหัสเหตุผลที่ลด/เพิ่มหนี้ :
เหตุผลที่ลด/เพิ่มหนี้ :
Inquiry Close

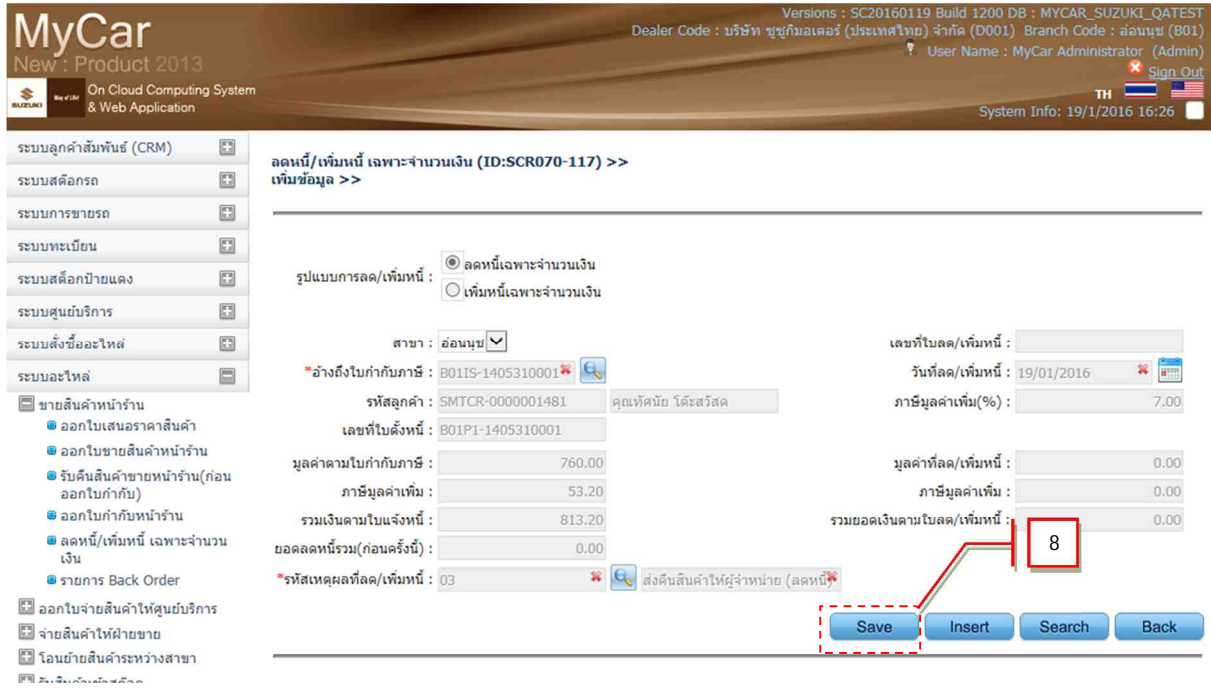
Record (s) : 9

Select	รหัสเหตุผลที่ลด/เพิ่มหนี้	ชื่อลด/เพิ่มหนี้
Select 00		ปิดออกใบกำกับขายรถทั้งคัน
Select 01		คิดราคาเกิน (ลดหนี้)
Select 02		คิดราคาขาด (เพิ่มหนี้)
Select 03		ส่งคืนสินค้าให้ผู้จำหน่าย (ลดหนี้)
Select 04		รับคืนสินค้าจากลูกค้า (ลดหนี้)
Select 05		คืนเงินมัดจำ (ลดหนี้)
Select 06		คืนเงินจองรถ (ลดหนี้)
Select 07		ไม่ผ่านไฟแนนซ์
Select 08		อื่นๆ

สอบถามข้อมูลเหตุผลลดหนี้/เพิ่มหนี้

6. กด  เพื่อเลือกรหัสเหตุผล

7. เลือกรหัสเหตุผล



MyCar New : Product 2013
On Cloud Computing System & Web Application

Versions : SC20160119 Build 1200 DB : MYCAR_SUZUKI_QATEST
Dealer Code : บริษัท ซูซูกิมอเตอร์ (ประเทศไทย) จำกัด (D001) Branch Code : อ่อนนุช (B01)
User Name : MyCar Administrator (Admin)

ลดหนี้/เพิ่มหนี้ เฉพาะจำนวนเงิน (ID:SCR070-117) >>
เพิ่มข้อมูล >>

รูปแบบการลด/เพิ่มหนี้ : ลดหนี้เฉพาะจำนวนเงิน
 เพิ่มหนี้เฉพาะจำนวนเงิน

สาขา : อ่อนนุช

*อ้างอิงใบกำกับภาษี : B01IS-1405310001

รหัสลูกค้า : SMTCR-000001481 คุณหทัย โฉมสวัสดิ์

เลขที่ใบแจ้งหนี้ : B01P1-1405310001

มูลค่าตามใบกำกับภาษี : 760.00

ภาษีมูลค่าเพิ่ม : 53.20

รวมเงินตามใบแจ้งหนี้ : 813.20

ยอดลดหนี้รวม(ก่อนครั้งนี้) : 0.00

*รหัสเหตุผลที่ลด/เพิ่มหนี้ : 03 ส่งคืนสินค้าให้ผู้จำหน่าย (ลดหนี้)

เลขที่ใบลด/เพิ่มหนี้ :

วันที่ลด/เพิ่มหนี้ : 19/01/2016

ภาษีมูลค่าเพิ่ม(%) : 7.00

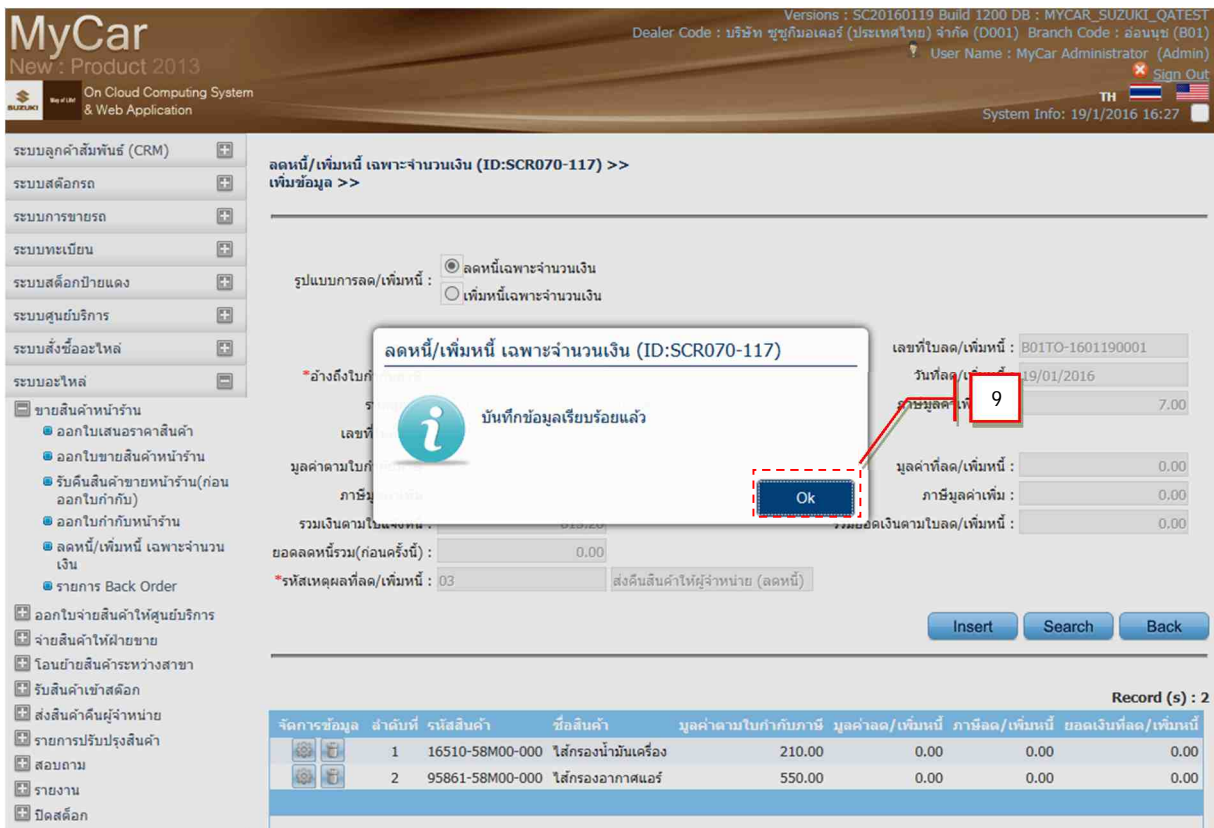
มูลค่าที่ลด/เพิ่มหนี้ : 0.00

ภาษีมูลค่าเพิ่ม : 0.00

รวมยอดเงินตามใบลด/เพิ่มหนี้ : 0.00

Save Insert Search Back

8. กด **Save** เพื่อทำการบันทึก



MyCar New : Product 2013
On Cloud Computing System & Web Application

Versions : SC20160119 Build 1200 DB : MYCAR_SUZUKI_QATEST
Dealer Code : บริษัท ซูซูกิมอเตอร์ (ประเทศไทย) จำกัด (D001) Branch Code : อ่อนนุช (B01)
User Name : MyCar Administrator (Admin)

ลดหนี้/เพิ่มหนี้ เฉพาะจำนวนเงิน (ID:SCR070-117) >>
เพิ่มข้อมูล >>

รูปแบบการลด/เพิ่มหนี้ : ลดหนี้เฉพาะจำนวนเงิน
 เพิ่มหนี้เฉพาะจำนวนเงิน

เลขที่ใบลด/เพิ่มหนี้ : B01TO-1601190001

วันที่ลด/เพิ่มหนี้ : 19/01/2016

ภาษีมูลค่าเพิ่ม : 7.00

มูลค่าที่ลด/เพิ่มหนี้ : 0.00

ภาษีมูลค่าเพิ่ม : 0.00

รวมยอดเงินตามใบลด/เพิ่มหนี้ : 0.00

*รหัสเหตุผลที่ลด/เพิ่มหนี้ : 03 ส่งคืนสินค้าให้ผู้จำหน่าย (ลดหนี้)

บันทึกข้อมูลเรียบร้อยแล้ว

Ok

Insert Search Back

Record (s) : 2

จัดการข้อมูล	ลำดับที่	รหัสสินค้า	ชื่อสินค้า	มูลค่าตามใบกำกับภาษี	มูลค่าลด/เพิ่มหนี้	ภาษีลด/เพิ่มหนี้	ยอดเงินที่ลด/เพิ่มหนี้
	1	16510-58M00-000	ไส้กรองน้ำมันเครื่อง	210.00	0.00	0.00	0.00
	2	95861-58M00-000	ไส้กรองอากาศแอร์	550.00	0.00	0.00	0.00

9. ระบบแจ้ง บันทึกข้อมูลเรียบร้อยแล้ว กด **Ok**

ระบบทะเบียน

ระบบสต็อกป้ายแดง

ระบบศูนย์บริการ

ระบบสั่งซื้ออะไหล่

ระบบอะไหล่

ขายสินค้าหน้าร้าน

- ออกใบเสนอราคาสินค้า
- ออกใบขายสินค้าหน้าร้าน
- รับคืนสินค้าขายหน้าร้าน(ก่อนออกไปกับ)
- ออกใบกำกับหน้าร้าน
- ลดหนี้/เพิ่มหนี้ เฉพาะจำนวนเงิน
- รายการ Back Order

ออกใบจ่ายสินค้าให้ศูนย์บริการ

จ่ายสินค้าให้ฝ่ายขาย

โอนย้ายสินค้าระหว่างสาขา

รับสินค้าเข้าสต็อก

ส่งสินค้าคืนผู้จำหน่าย

รายการปรับปรุงสินค้า

สอบถาม

รายงาน

ปิดสต็อก

ระบบการเงิน

ระบบเจ้าหน้าที่

รูปแบบการลด/เพิ่มหนี้ : ลดหนี้เฉพาะจำนวนเงิน
 เพิ่มหนี้เฉพาะจำนวนเงิน

สาขา :

*อ้างอิงใบกำกับภาษี :

รหัสลูกค้า :

เลขที่ใบสั่งหนี้ :

มูลค่าตามใบกำกับภาษี :

ภาษีมูลค่าเพิ่ม :

รวมเงินตามใบแจ้งหนี้ :

ยอดลดหนี้รวม(ก่อนครั้งนี้) :

*รหัสเหตุผลที่ลด/เพิ่มหนี้ :

เลขที่ใบลด/เพิ่มหนี้ :

วันที่ลด/เพิ่มหนี้ :

ภาษีมูลค่าเพิ่ม(%) :

มูลค่าที่ลด/เพิ่มหนี้ :

ภาษีมูลค่าเพิ่ม :

รวมยอดเงินตามใบลด/เพิ่มหนี้ :

10

Record (s) : 2							
จัดการข้อมูล	ลำดับที่	รหัสสินค้า	ชื่อสินค้า	มูลค่าตามใบกำกับภาษี	มูลค่าลด/เพิ่มหนี้	ภาษีลด/เพิ่มหนี้	ยอดเงินที่ลด/เพิ่มหนี้
	1	16510-58M00-000	ไส้กรองน้ำมันเครื่อง	210.00	0.00	0.00	0.00
	2	95861-58M00-000	ไส้กรองอากาศแอร์	550.00	0.00	0.00	0.00

10. กด เพื่อทำการระบุจำนวนเงินที่ต้องการลดหนี้ หรือ เพิ่มหนี้

รับสินค้าเข้าสต็อก

ส่งสินค้าคืนผู้จำหน่าย

รายการปรับปรุงสินค้า

สอบถาม

รายงาน

ปิดสต็อก

ระบบการเงิน

ระบบเจ้าหน้าที่

ระบบลูกค้า

ระบบภาษี

เพิ่มข้อมูลหลัก

ระบบรักษาความปลอดภัย

คู่มือ

Record (s) : 2							
จัดการข้อมูล	ลำดับที่	รหัสสินค้า	ชื่อสินค้า	มูลค่าตามใบกำกับภาษี	มูลค่าลด/เพิ่มหนี้	ภาษีลด/เพิ่มหนี้	ยอดเงินที่ลด/เพิ่มหนี้
	1	16510-58M00-000	ไส้กรองน้ำมันเครื่อง	210.00	0.00	0.00	0.00
	2	95861-58M00-000	ไส้กรองอากาศแอร์	550.00	0.00	0.00	0.00

รหัสสินค้า :

มูลค่าตามใบกำกับภาษี :

ยอดลดหนี้รวม(ก่อนครั้งนี้) :

มูลค่าลด/เพิ่มหนี้ :

11

12

11. ระบุมูลค่าลดหนี้ หรือ เพิ่มหนี้

12. กด เพื่อบันทึก

- ระบบลูกค้าสัมพันธ์ (CRM)
- ระบบสต็อก
- ระบบการขายรถ
- ระบบทะเบียน
- ระบบสต็อกป้ายแดง
- ระบบศูนย์บริการ
- ระบบส่งซ่อมอะไหล่
- ระบบอะไหล่
- ขายสินค้าหน้าร้าน
 - ออกใบเสนอราคาสินค้า
 - ออกใบขายสินค้าหน้าร้าน
 - รับคืนสินค้าขายหน้าร้าน (ก่อนออกใบกำกับ)
 - ออกใบกำกับหน้าร้าน
 - ลดหนี้/เพิ่มหนี้ เฉพาะจำนวนเงิน
 - รายการ Back Order
- ออกใบจ่ายสินค้าให้ศูนย์บริการ
- จ่ายสินค้าให้ฝ่ายขาย
- โอนย้ายสินค้าระหว่างสาขา
- รับสินค้าเข้าสต็อก
- ส่งสินค้าคืนผู้จำหน่าย
- รายการปรับปรุงสินค้า
- สอบถาม
- รายงาน
- ปิดสต็อก

ลดหนี้/เพิ่มหนี้ เฉพาะจำนวนเงิน (ID:SCR070-117) >>
เพิ่มข้อมูล >>

รูปแบบการลด/เพิ่มหนี้ : ลดหนี้เฉพาะจำนวนเงิน
 เพิ่มหนี้เฉพาะจำนวนเงิน

สาขา : เลขที่ใบลด/เพิ่มหนี้ : B01TO-1601190001
 *อ้างอิงใบกำกับภาษี : B01IS-1405310001 วันที่ลด/เพิ่มหนี้ : 19/01/2016
 รหัสลูกค้า : SMTCR-0000001481 คุณทัศนัย โติะสวัสดิ์ ภาษีมูลค่าเพิ่ม(%) : 7.00
 เลขที่ใบตั้งหนี้ : B01P1-1405310001
 มูลค่าตามใบกำกับภาษี : 760.00 มูลค่าที่ลด/เพิ่มหนี้ : 120.00
 ภาษีมูลค่าเพิ่ม : 53.20 ภาษีมูลค่าเพิ่ม : 8.40
 รวมเงินตามใบแจ้งหนี้ : 813.20 รวมยอดเงินตามใบลด/เพิ่มหนี้ : 128.40
 ยอดลดหนี้รวม(ก่อนครั้งนี้) : 0.00
 *รหัสเหตุผลที่ลด/เพิ่มหนี้ : 03 ส่งคืนสินค้าให้ผู้จำหน่าย (ลดหนี้)

[Print Credit Note](#) [Insert](#) [Search](#) [Back](#)

Record (s) : 2

จัดการข้อมูล	ลำดับที่	รหัสสินค้า	ชื่อสินค้า	มูลค่าตามใบกำกับภาษี	มูลค่าลด/เพิ่มหนี้	ภาษีลด/เพิ่มหนี้	ยอดเงินที่ลด/เพิ่มหนี้
	1	16510-58M00-000	ไส้กรองน้ำมันเครื่อง	210.00	120.00	8.40	128.40
	2	95861-58M00-000	ไส้กรองอากาศแอร์	550.00	0.00	0.00	0.00

13. กด [Print Credit Note](#) เพื่อพิมพ์ใบลดหนี้ หรือ เพิ่มหนี้

- ระบบลูกค้าสัมพันธ์ (CRM)
- ระบบสต็อก
- ระบบการขายรถ
- ระบบทะเบียน
- ระบบสต็อกป้ายแดง
- ระบบศูนย์บริการ
- ระบบส่งซ่อมอะไหล่
- ระบบอะไหล่
- ขายสินค้าหน้าร้าน
 - ออกใบเสนอราคาสินค้า
 - ออกใบขายสินค้าหน้าร้าน
 - รับคืนสินค้าขายหน้าร้าน (ก่อนออกใบกำกับ)
 - ออกใบกำกับหน้าร้าน
 - ลดหนี้/เพิ่มหนี้ เฉพาะจำนวนเงิน
 - รายการ Back Order
- ออกใบจ่ายสินค้าให้ศูนย์บริการ
- จ่ายสินค้าให้ฝ่ายขาย
- โอนย้ายสินค้าระหว่างสาขา
- รับสินค้าเข้าสต็อก
- ส่งสินค้าคืนผู้จำหน่าย

ลดหนี้/เพิ่มหนี้ เฉพาะจำนวนเงิน (ID:SCR070-117) >>
พิมพ์รายงาน >>

[Print](#) [Export](#) [Back](#)

1 of 1 Find | Next



บริษัท ซุซูกิมอเตอร์ (ประเทศไทย) จำกัด
 สำนักงานใหญ่ 500/121 ม.3 ด.ลาดพร้าว อ.ปทุมวัน จ.ระยอง 21140
 สาขาอ่อนนุช 855 อ.อ่อนนุช แขวงประเวศ เขตประเวศ กรุงเทพมหานคร 10250
 โทรศัพท์ 0-2727-5920-3 โทรสาร 0-2727-6902
 เลขประจำตัวผู้เสียภาษี 0215554003280 /สาขาที่ 00001
 สาขาที่ออกใบกำกับภาษี คือ สาขา อ่อนนุช

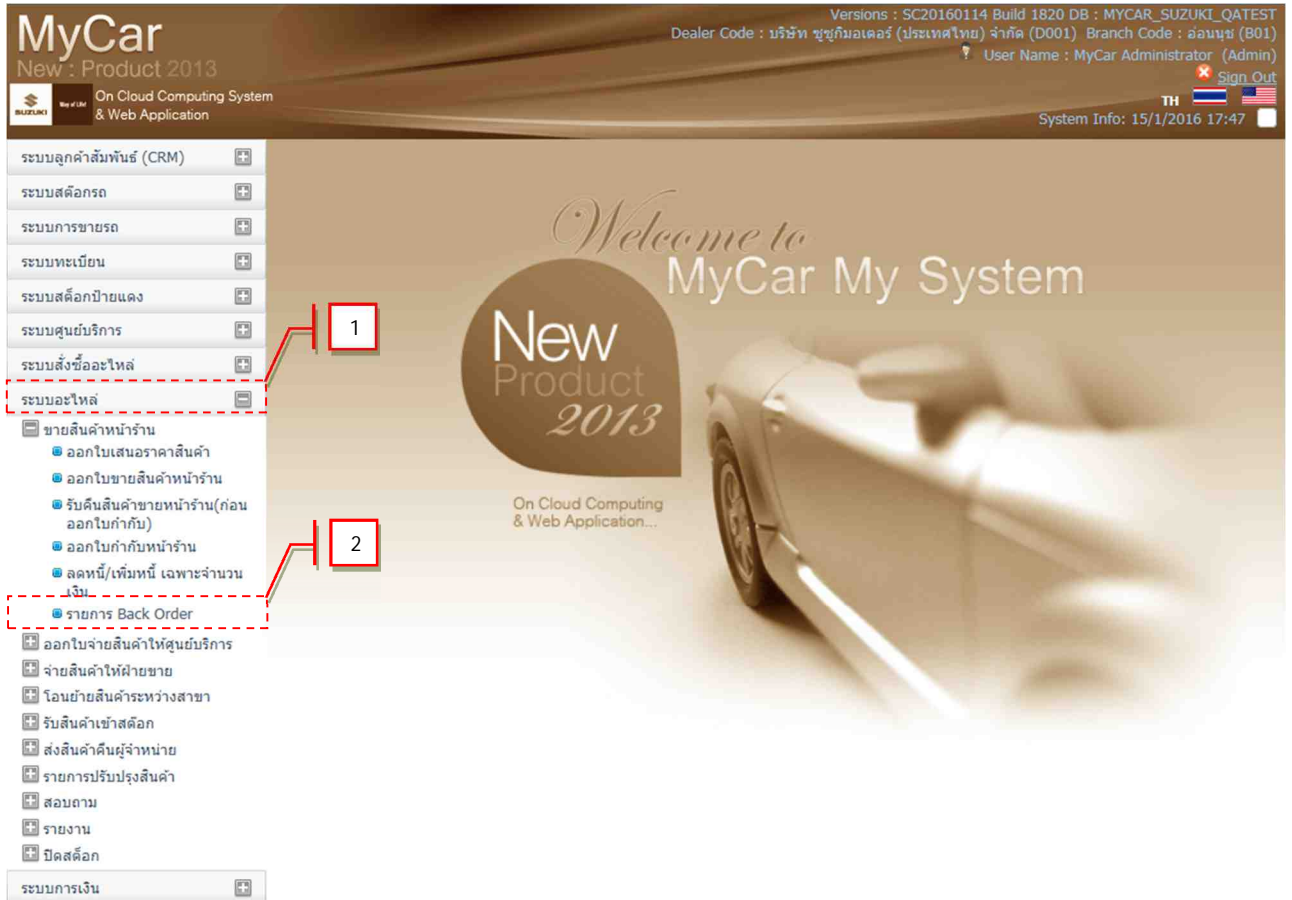
ใบลดหนี้

ชื่อลูกค้า นายทัศนัย โติะสวัสดิ์สุข	เลขที่ใบลดหนี้ B01TO-1601190001
เลขประจำตัวผู้เสียภาษี 3101100389338	วันที่ใบลดหนี้ 19/01/2016
ที่อยู่ 75 ม.3	เลขที่ใบกำกับภาษีเดิม B01IS-1405310001
แขวงลาดกระบัง เขตลาดกระบัง กรุงเทพมหานคร 10520	วันที่ใบกำกับภาษีเดิม 31/05/2014
โทรศัพท์ 08-9981-8206	

ลำดับ	รหัสสินค้า	ชื่อสินค้า	จำนวน	ราคา/หน่วย	ยอดรวมสุทธิ
1	16510-58M00-000	ไส้กรองน้ำมันเครื่อง	1.00	210.00	120.00

- จะปรากฏหน้าจอใบลดหนี้/เพิ่มหนี้
- กดปุ่ม **Print** เพื่อพิมพ์เอกสารออกทางเครื่องพิมพ์
 - กดปุ่ม **Export** เพื่อ **Export** เอกสารออกในรูปแบบ PDF
 - กดปุ่ม **Back** เพื่อกลับสู่หน้าก่อนหน้า

4.6 รายการ Back Order

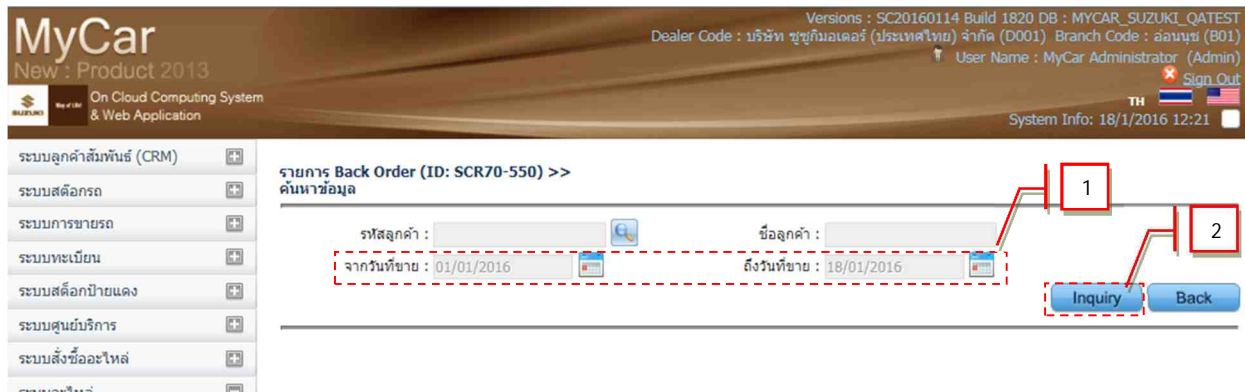


MyCar
New : Product 2013
On Cloud Computing System & Web Application

Versions : SC20160114 Build 1820 DB : MYCAR_SUZUKI_QATEST
Dealer Code : บริษัท ซูซูกิมอเตอร์ (ประเทศไทย) จำกัด (D001) Branch Code : อ่อนนุช (B01)
User Name : MyCar Administrator (Admin) Sign Out
TH System Info: 15/1/2016 17:47

- ระบบลูกค้าสัมพันธ์ (CRM)
- ระบบสต็อกรถ
- ระบบการขายรถ
- ระบบทะเบียน
- ระบบสต็อกป้ายแดง
- ระบบศูนย์บริการ
- ระบบสั่งซื้ออะไหล่
- ระบบอะไหล่**
 - ขายสินค้าหน้าร้าน
 - ออกใบเสนอราคาสินค้า
 - ออกใบขายสินค้าหน้าร้าน
 - รับคืนสินค้าขายหน้าร้าน(ก่อนออกใบกำกับ)
 - ออกใบกำกับหน้าร้าน
 - ลดหนี้/เพิ่มหนี้ เฉพาะจำนวนเงิน
 - รายการ Back Order**
 - ออกใบจ่ายสินค้าให้ศูนย์บริการ
 - จ่ายสินค้าให้ฝ่ายขาย
 - โอนย้ายสินค้าระหว่างสาขา
 - รับสินค้าเข้าสต็อก
 - ส่งสินค้าคืนผู้จำหน่าย
 - รายการปรับปรุงสินค้า
 - สอบถาม
 - รายงาน
 - ปิดสต็อก
- ระบบการเงิน

1. ระบบอะไหล่ → ขายสินค้าหน้าร้าน → รายการ Back Order



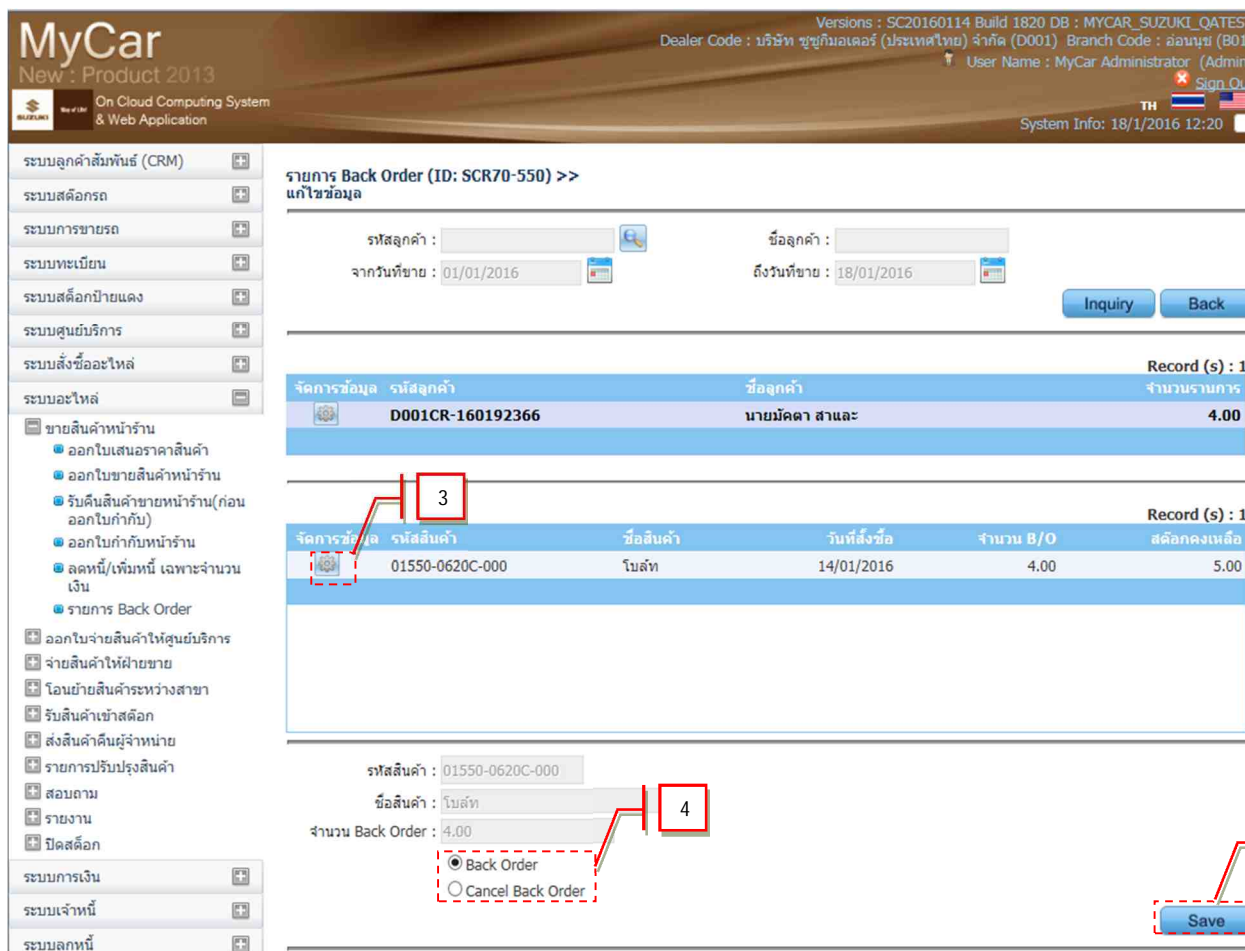
MyCar New : Product 2013
On Cloud Computing System & Web Application

Versions : SC20160114 Build 1820 DB : MYCAR_SUZUKI_QATEST
Dealer Code : บริษัท ซูซูกิมอเตอร์ (ประเทศไทย) จำกัด (D001) Branch Code : อ่อนนุช (B01)
User Name : MyCar Administrator (Admin) Sign Out

System Info: 18/1/2016 12:21

รายการ Back Order (ID: SCR70-550) >> ค้นหาข้อมูล

รหัสลูกค้า : ชื่อลูกค้า :
จากรวันที่ขาย : 01/01/2016 ถึงวันที่ขาย : 18/01/2016




MyCar New : Product 2013
On Cloud Computing System & Web Application


Versions : SC20160114 Build 1820 DB : MYCAR_SUZUKI_QATEST
Dealer Code : บริษัท ซูซูกิมอเตอร์ (ประเทศไทย) จำกัด (D001) Branch Code : อ่อนนุช (B01)
User Name : MyCar Administrator (Admin) Sign Out

System Info: 18/1/2016 12:20

รายการ Back Order (ID: SCR70-550) >> แก้ไขข้อมูล


รหัสลูกค้า : ชื่อลูกค้า :
จากรวันที่ขาย : 01/01/2016 ถึงวันที่ขาย : 18/01/2016

จัดการซ่อมรถ รหัสลูกค้า	ชื่อลูกค้า	Record (s) : 1
 D001CR-160192366	นายมดดา สาณะ	จำนวนรายการ 4.00

จัดการซ่อมรถ รหัสสินค้า	ชื่อสินค้า	วันที่สั่งซื้อ	จำนวน B/O	สต็อกคงเหลือ	Record (s) : 1
 01550-0620C-000	โบลัท	14/01/2016	4.00	5.00	

รหัสสินค้า : 01550-0620C-000
ชื่อสินค้า : โบลัท
จำนวน Back Order : 4.00

Back Order
 Cancel Back Order

1. กรองการค้นหาคงวันที่ถึงวันที่
2. กด เพื่อค้นหาข้อมูล
3. กด  เพื่อแก้ไขข้อมูล
4. เลือก Back order หรือ Cancel Back order
5. กด เพื่อบันทึกข้อมูล

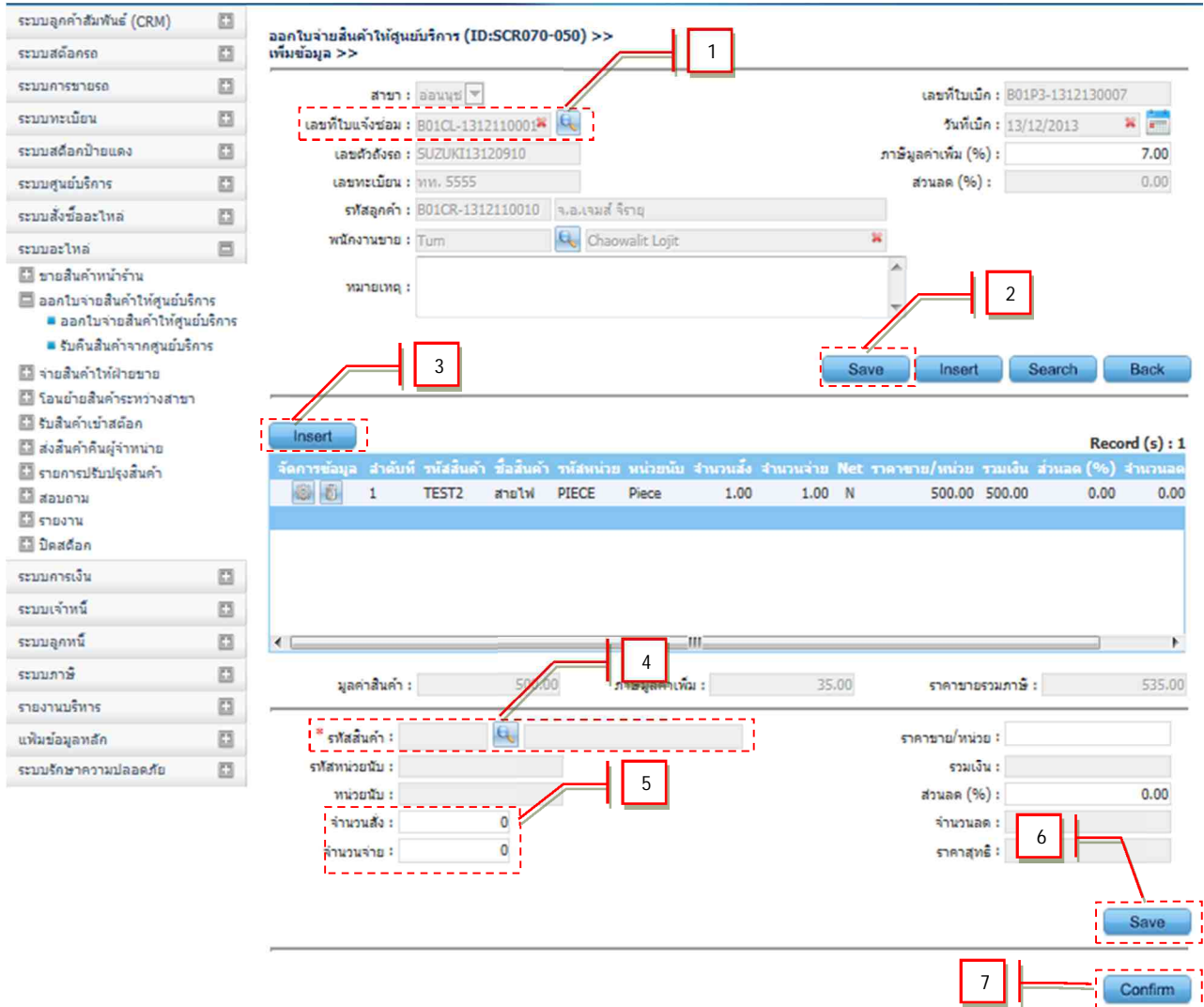
5. ออกใบจ่ายสินค้าให้ศูนย์บริการ

5.1 ออกใบจ่ายสินค้าให้ศูนย์บริการ



The screenshot shows the MyCar system interface. The top header includes the MyCar logo, version information (SC20160114 Build 1820 DB: MYCAR_SUZUKI_QATEST), dealer code, branch code, and user name (MyCar Administrator (Admin)). The main dashboard features a 'Welcome to MyCar My System' message and a 'New Product 2013' graphic. On the left, a navigation menu lists various system modules. Two red boxes with arrows point to the 'ระบบอะไหล่' (Parts System) menu item and its sub-item 'ออกใบจ่ายสินค้าให้ศูนย์บริการ' (Issue parts invoice to service center).

1. ระบบอะไหล่ → ออกใบจ่ายสินค้าให้ศูนย์บริการ → 2. ออกใบจ่ายสินค้าให้ศูนย์บริการ



ระบบลูกค้าสัมพันธ์ (CRM) +
ระบบสต็อก +
ระบบการขายรถ +
ระบบทะเบียน +
ระบบสื่อดอกป้ายแฉ่ง +
ระบบศูนย์บริการ +
ระบบสั่งซื้ออะไหล่ +
ระบบอะไหล่ -

ขายสินค้าหน้าร้าน +
ออกใบจ่ายสินค้าให้ศูนย์บริการ +
 ออกใบจ่ายสินค้าให้ศูนย์บริการ +
 รับคืนสินค้าจากศูนย์บริการ +
จ่ายสินค้าให้ฝ่ายขาย +
โอนย้ายสินค้าระหว่างสาขา +
รับสินค้าเข้าสต็อก +
ส่งสินค้าคืนผู้จำหน่าย +
รายการรับปรุงสินค้า +
สอบถาม +
รายงาน +
ปิดสต็อก +

ระบบการเงิน +
ระบบเจ้าหน้าที่ +
ระบบลูกหนี้ +
ระบบภาษี +
รายงานบริหาร +
เพิ่มข้อมูลหลัก +
ระบบรักษาความปลอดภัย +

ออกใบจ่ายสินค้าให้ศูนย์บริการ (ID:SCR070-050) >>
เพิ่มข้อมูล >>



สาขา : เลขที่ใบเบิก : B01P3-1312130007
เลขที่ใบแจ้งซ่อม : B01CL-1312110001 เลขที่เบิก : 13/12/2013
เลขตัวส่งรถ : SUZUKI13120910 ภาษีมูลค่าเพิ่ม (%) : 7.00
เลขทะเบียน : ทท. 5555 ส่วนลด (%) : 0.00
รหัสลูกค้า : B01CR-1312110010 จ.อ.จวมส์ จิราฎ
พนักงานขาย : Tum Chaowalit Lojit
หมายเหตุ :

Record (s) : 1

จัดการข้อมูล	ลำดับที่	รหัสสินค้า	ชื่อสินค้า	รหัสหน่วย	หน่วยนับ	จำนวนสั่ง	จำนวนจ่าย	Net	ราคาขาย/หน่วย	รวมเงิน	ส่วนลด (%)	จำนวนลด
	1	TEST2	สายไฟ	PIECE	Piece	1.00	1.00	N	500.00	500.00	0.00	0.00

มูลค่าสินค้า : 500.00 ภาษีมูลค่าเพิ่ม : 35.00 ราคาขายรวมภาษี : 535.00

รหัสสินค้า : ราคาขาย/หน่วย :
รหัสหน่วยนับ : รวมเงิน :
หน่วยนับ : ส่วนลด (%) : 0.00
จำนวนสั่ง : 0 จำนวนลด :
จำนวนจ่าย : 0 ราคาสุทธิ :

1. กด  เพื่อดึงเลขที่ใบแจ้งซ่อมขึ้นมา
2. กด จะมีTABรายการขึ้นมาด้านล่าง
3. กด แล้วจะมีTABรายการรหัสสินค้าขึ้นมา
4. กด  เพื่อดึงรหัสสินค้าที่ต้องการเบิกเข้าศูนย์บริการ
5. ใส่จำนวนที่ต้องการเบิกจ่าย
6. กด เพื่อทำการบันทึกข้อมูลการเบิกเข้าศูนย์บริการ
7. กด เพื่อทำการยืนยันข้อมูลการเบิกเข้าศูนย์บริการ
8. กด เพื่อทำการพิมพ์ใบเบิกอะไหล่เข้าศูนย์บริการ



Way of Life!

บริษัท ซูซูกิมอเตอร์ (ประเทศไทย) จำกัด

สำนักงานใหญ่ 500/121 ม.3 ต.ตาสีหิ อ.ปทุมแดง จ.ระยอง 21140
สาขาอ่อนนุช 855 ถ.อ่อนนุช แขวงประเวศ เขตประเวศ กรุงเทพมหานคร 10250
โทรศัพท์ 0-2727-5920-3 โทรสาร 0-2727-6902

ใบจ่ายอะไหล่ให้ศูนย์บริการ

ชื่อลูกค้า นางอรทัย มะเส็งลอย
ที่อยู่ 31/1531 ม.2
ต.คลองสาม อ.คลองหลวง จ.ปทุมธานี 12120
ผู้จัดฯ MyCar Administrator

เลขที่ใบจ่าย B01P4-1504280002
วันที่จ่าย 28/04/2015
ประเภทการจ่าย เม็กศูนย์บริการ
เลขที่ Job B01SV-1502040002
เลขที่ทะเบียน
วันที่พิมพ์ 02/05/2015 11:55:49

No. รหัสสินค้า	ชื่อสินค้า	ที่เก็บ	Onhand	Demand	จำนวน ราคา/หน่วย	ส่วนลด	จำนวนเงิน
1	N2000-D001000007	ค้ำยางปูพื้นลายสองหน้า แผ่นเล็ก	5.00	0.00	2.00 125.00	0.00 %	250.00

โดยเมื่อกดปุ่ม **Preview** แล้ว จะเข้าสู่หน้าจอเอกสาร

- กดปุ่ม **Print** เพื่อพิมพ์เอกสารออกทางเครื่องพิมพ์
- กดปุ่ม **Export** เพื่อ **Export** เอกสารออกในรูปแบบ **PDF**
- กดปุ่ม **Back** เพื่อกลับสู่หน้าก่อนหน้า

5.2 รับคืนสินค้าจากศูนย์บริการ



The screenshot shows the MyCar system interface. The sidebar menu on the left includes the following items:

- ระบบลูกค้าสัมพันธ์ (CRM)
- ระบบสต็อก
- ระบบการขายรถ
- ระบบทะเบียน
- ระบบสต็อกป้ายแดง
- ระบบศูนย์บริการ
- ระบบสิ่งอะไหล่
- ระบบอะไหล่** (highlighted with a red dashed box and a red arrow pointing to '1')
- ขายสินค้าหน้าร้าน
- ออกใบจ่ายสินค้าให้ศูนย์บริการ
 - ออกใบจ่ายสินค้าให้ศูนย์บริการ
 - รับคืนสินค้าจากศูนย์บริการ** (highlighted with a red dashed box and a red arrow pointing to '2')
- จ่ายสินค้าให้ฝ่ายขาย
- โอนย้ายสินค้าระหว่างสาขา
- รับสินค้าเข้าสต็อก
- ส่งสินค้าคืนผู้จำหน่าย
- รายการปรับปรุงสินค้า
- สอบถาม
- รายงาน
- ปิดสต็อก
- ระบบการเงิน
- ระบบเจ้าหน้าที่
- ระบบลูกหนี้

The main content area displays a welcome message: "Welcome to MyCar My System" and "New Product 2013". The top right corner shows system information: "Versions : SC20160114 Build 1820 DB : MYCAR_SUZUKI_QATEST Dealer Code : บริษัท ซูซูกิมอเตอร์ (ประเทศไทย) จำกัด (D001) Branch Code : อ่อนนุช (B01) User Name : MyCar Administrator (Admin) Sign Out System Info: 18/1/2016 12:31".

1. ระบบอะไหล่ → ออกใบจ่ายสินค้าให้ศูนย์บริการ → รับคืนสินค้าจากศูนย์บริการ

The screenshot shows a software interface for managing parts. On the left is a sidebar menu with options like 'ระบบอะไหล่' (Parts System) and 'ออกใบจ่ายสินค้าให้ศูนย์บริการ' (Issue parts to service center). The main area contains a form for creating a new record. Fields include 'สาขา' (Branch), 'อ้างอิงใบเบิกเข้าศูนย์' (Reference to service center), 'เลขที่ JOB' (JOB No.), 'ภาษีมูลค่าเพิ่ม' (VAT), 'ส่วนลด' (Discount), 'รหัสลูกค้า' (Customer Code), 'พนักงานขาย' (Salesperson), and 'หมายเหตุ' (Remarks). Below the form is a table with columns for 'จัดการข้อมูล', 'ลำดับที่', 'รหัสสินค้า', 'ชื่อสินค้า', 'รหัสหน่วยนับ', 'หน่วยนับ', 'จำนวนรับ', 'จำนวนคืน', 'Net', 'ราคาขาย/หน่วย', and 'รวมเงิน'. The table shows one record with a net price of 1,500.00 and a total of 3,000.00. Summary statistics at the bottom show 'มูลค่าสินค้า' (3,000.00), 'ภาษีมูลค่าเพิ่ม' (210.00), and 'ราคาขายรวมภาษี' (3,210.00). Buttons for 'Preview', 'Save', 'Insert', 'Search', and 'Back' are visible. Red boxes and arrows labeled 1 through 8 point to specific UI elements as described in the instructions.

1. กด แล้วอ้างอิงถึงใบเบิกเข้าศูนย์บริการ
2. กด จะมีTABรายการขึ้นมาด้านล่าง
3. กด แล้วจะมีTABรายการรหัสสินค้าขึ้นมา
4. กด เพื่อดึงรหัสสินค้าที่จะทำการรับคืนขึ้นมา
5. ใส่จำนวนที่จะรับคืน
6. กด เพื่อทำการบันทึกข้อมูล

7. กด **Confirm** เพื่อทำการยืนยันข้อมูลการรับคืนสินค้าจากศูนย์บริการ

8. กด **Preview** เพื่อทำการพิมพ์เอกสารรับคืน

รับคืนสินค้าจากศูนย์บริการ (ID:SCR070-060) >>

แสดงรายงาน >>

Print

Export

Back



1

of 1

100%

Find | Next

บริษัท ซูซูกิมอเตอร์ (ประเทศไทย) จำกัด

ใบรับคืนจากศูนย์บริการ

855 ถ. อ่อนนุช ต.ประเวศ
อ.ประเวศ
จ.กรุงเทพมหานคร 10250
โทรศัพท์ 0-2727-6900 แฟกซ์ 0-2727-6902

เลขที่ใบรับคืน B01FS-1312130021

วันที่ใบรับคืน 13/12/2013

สาขา อ่อนนุช

855 ถ. อ่อนนุช
ต.ประเวศ อ.ประเวศ จ.กรุงเทพมหานคร

Page 1

ชื่อลูกค้า	จอมพลกลั้วหอม จอมชน	เลขที่ Job	B01SV-1312110012		
ที่อยู่	435 หมู่ 2 ถ. สุขุมวิท ต.คลองไม้ อ.ประเวศ จ.กรุงเทพมหานคร 81120	อ้างอิงใบเบิก	B01P3-1312130020		
วันที่พิมพ์	07/01/2014 14:06:40	วันที่เบิก	13/12/2013		
		ผู้รับคืน	Pompan Chiangkhang		
No. รหัสสินค้า	ชื่อสินค้า	ที่เก็บ	จำนวนคืน	ราคา/หน่วย	ยอดรวมสุทธิ
1 TEST2	สายไฟ		1.00	500.00	500.00

โดยเมื่อกดปุ่ม **Preview** แล้ว จะเข้าสู่หน้าจอเอกสาร

- กดปุ่ม **Print** เพื่อพิมพ์เอกสารออกทางเครื่องพิมพ์
- กดปุ่ม **Export** เพื่อ **Export** เอกสารออกในรูปแบบ PDF
- กดปุ่ม **Back** เพื่อกลับสู่หน้าก่อนหน้า

6. จ่ายสินค้าให้ฝ่ายขาย

6.1 ออกใบจ่ายสินค้าให้ฝ่ายขาย

1. ระบบอะไหล่ → จ่ายสินค้าให้ฝ่ายขาย → ออกใบจ่ายสินค้าให้ฝ่ายขาย

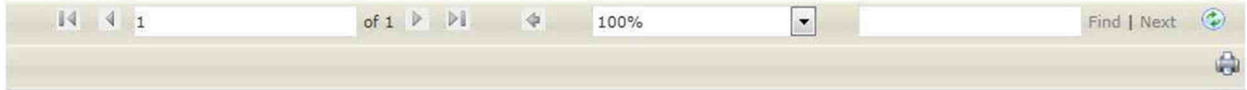
1. กด แล้วตั้งเลขที่ใบเตรียมขายขึ้นมา
2. กด จะมีTABรายการขึ้นมาด้านล่าง
3. กด แล้วจะมีTABรายการรหัสสินค้าขึ้นมา
4. กด แล้วตั้งรหัสสินค้าขึ้นมา
5. ใส่จำนวนที่ต้องการจ่าย
6. กด เพื่อทำการบันทึกข้อมูล
7. กด เพื่อยืนยันการบันทึกข้อมูล
8. กด เพื่อทำการพิมพ์เอกสารรับคืน

ออกใบจ่ายสินค้าให้ฝ่ายขาย (ID:SCR070-064) >>
แสดงรายงาน >>

Print

Export

Back



ใบจ่ายสินค้าให้ฝ่ายขาย

บริษัท ชูชูكيمอเตอร์ (ประเทศไทย) จำกัด

855 ถ. อ่อนนุช
ต.ประเวศ อ.ประเวศ จ.กรุงเทพมหานคร

สาขาที่เบิก อ่อนนุช
ที่อยู่ 855 ถ. อ่อนนุช
ต.ประเวศ อ.ประเวศ จ.กรุงเทพมหานคร

เลขที่ใบจ่าย B01GG-1312120055
วันที่จ่าย 12/12/2013
Page No. 1 of 1

ชื่อลูกค้า อภิมุข ผงรุ่งกิจ
ที่อยู่ 55 หมู่ 55 ถ. 55
ต.พระโขนง อ.คลองเตย จ.กรุงเทพมหานคร 81120

เลขที่ใบเตรียมขาย B01SC-1312120004
วันที่ใบเตรียมขาย 12/12/2013

Base Model APV
เลขตัวถังรถ BIGKIKOK1419

ผู้จัดทำ Pornpan Chiangkhang

วันที่พิมพ์ 07/01/2014 14.39.20

ลำดับที่	รหัสสินค้า	ชื่อสินค้า	รหัสหน่วย	หน่วยนับ	จำนวนสั่ง	จำนวนจ่าย	Net	B/O	ฟรี	ราคา/หน่วย	รวมเงิน	%ส่วนลด	ยอดสุทธิ
1	17680-82001-000	สวิตช์พัดลม	PIECE		1.00	1.00		N	Y	1.00	1.00	0.00	1.00

โดยเมื่อกดปุ่ม **Preview** แล้ว จะเข้าสู่หน้าจอเอกสาร

- กดปุ่ม **Print** เพื่อพิมพ์เอกสารออกทางเครื่องพิมพ์
- กดปุ่ม **Export** เพื่อ **Export** เอกสารออกในรูปแบบ PDF
- กดปุ่ม **Back** เพื่อกลับสู่หน้าก่อนหน้า

6.2 รับคืนสินค้าจากฝ่ายขาย



MyCar
New : Product 2013
On Cloud Computing System & Web Application

Versions : SC20160114 Build 1820 DB : MYCAR_SUZUKI_QATEST
Dealer Code : บริษัท ซูซูกิมอเตอร์ (ประเทศไทย) จำกัด (D001) Branch Code : อ่อนนุช (B01)
User Name : MyCar Administrator (Admin) Sign Out

System Info: 18/1/2016 12:44

- ระบบลูกค้าสัมพันธ์ (CRM)
- ระบบสต็อก
- ระบบการขายรถ
- ระบบทะเบียน
- ระบบสต็อกป้ายแดง
- ระบบศูนย์บริการ
- ระบบสั่งซื้ออะไหล่
- ระบบอะไหล่**
 - ขายสินค้าหน้าร้าน
 - ออกใบจ่ายสินค้าให้ศูนย์บริการ
 - จ่ายสินค้าให้ฝ่ายขาย
 - ออกใบจ่ายสินค้าให้ฝ่ายขาย
 - รับคืนสินค้าจากฝ่ายขาย**
 - โอนย้ายสินค้าระหว่างสาขา
 - รับสินค้าเข้าสต็อก
 - ส่งสินค้าคืนผู้จำหน่าย
 - รายการปรับปรุงสินค้า
 - สอบถาม
 - รายงาน
 - ปิดสต็อก
- ระบบการเงิน
- ระบบเจ้าหน้าที่
- ระบบลูกหนี้

Welcome to MyCar My System
New Product 2013
On Cloud Computing & Web Application...

1. ระบบอะไหล่ → จ่ายสินค้าให้ฝ่ายขาย → รับคืนสินค้าจากฝ่ายขาย

- ระบบลูกค้าสัมพันธ์ (CRM) +
- ระบบสต็อก +
- ระบบการขายรถ +
- ระบบทะเบียน +
- ระบบสต็อกป้ายแดง +
- ระบบศูนย์บริการ +
- ระบบสั่งซื้ออะไหล่ +
- ระบบอะไหล่ -
- ขายสินค้าหน้าร้าน +
- ออกใบจ่ายสินค้าให้ศูนย์บริการ +
- จ่ายสินค้าให้ฝ่ายขาย +
 - ออกใบจ่ายสินค้าให้ฝ่ายขาย
 - รับคืนสินค้าจากฝ่ายขาย
- โอนย้ายสินค้าระหว่างสาขา +
- รับสินค้าเข้าสต็อก +
- ส่งสินค้าคืนผู้จำหน่าย +
- รายการปรับปรุงสินค้า +
- สอบถาม +
- รายงาน +
- ปิดสต็อก +
- ระบบการเงิน +
- ระบบเจ้าหน้าที่ +
- ระบบลูกหนี้ +
- ระบบภาษี +
- รายงานบริหาร +
- เพิ่มข้อมูลหลัก +
- ระบบรักษาความปลอดภัย +

รับคืนสินค้าตามใบจ่ายฝ่ายขาย (ID:SCR070-066) >>
เพิ่มข้อมูล >>

สาขา : ลอนนุช

*อ้างอิงใบเบิก : B01GG-1312120030

เลขที่ใบคืน : B01G1-1312130015

Base Model : SWIFT

*วันที่คืน : 13/12/2013

วันที่ใบเบิก : 12/12/2013

ภาษีมูลค่าเพิ่ม(%) : 7.00

วันที่ลูกค้า : 0013

เลขตัวถังรถ : ARM0007

รหัสลูกค้า : 8

หมายเหตุ :

Preview 3 Save 2 Insert Search Back

Record (s) : 1

จัดการข้อมูล	ลำดับที่	รหัสสินค้า	ชื่อสินค้า	รหัสหน่วย	หน่วยนับ	จำนวนจ่ายไป	จำนวนรับคืน	Net B/O	พรี	ราคาขาย/หน่วย	รวมเงิน
	1	09103-10286-000	โบลท / MSE			1.00	1.00	N	Y	0.00	0.00

มูลค่าสินค้า : 0.00

มูลค่าเพิ่ม : 0.00

ราคาขายรวมภาษี : 0.00

*รหัสสินค้า :

รหัสหน่วยนับ :

หน่วยนับ :

จำนวนจ่ายไป :

จำนวนรับคืน :

Back Order(B/O)

พรี








ราคาขาย/หน่วย :

รวมเงิน :

ราคาสุทธิ :

Save 6

Confirm 7

1. กด  แล้วดึงเลขที่ใบเบิกขึ้นมา
2. กด  จะมีTABรายการขึ้นมาด้านล่าง
3. กด  แล้วจะมีTABรายการรหัสสินค้าขึ้นมา
4. กด  เพื่อดึงรหัสสินค้าที่ต้องการคืน
5. ใส่จำนวนที่ต้องการรับคืน
6. กด  เพื่อทำการบันทึกข้อมูล
7. กด  เพื่อยืนยันการบันทึกข้อมูล
8. กด  เพื่อพิมพ์ใบรับคืนสินค้าให้ฝ่ายขาย

MyCar

Versions : SC20160203 Build 1500 DB : MYCAR_SUZUKI_QATEST
 Dealer Code : บริษัท ซูซูกิมอเตอร์ (ประเทศไทย) จำกัด (D001) Branch Code : อ่อนนุช (B01)
 User Name : MyCar Administrator (Admin) Sign Out

On Cloud Computing System
& Web Application

TH
 System Info: 5/2/2016 19:50

- ระบบลูกค้าสัมพันธ์ (CRM) +
- ระบบสต็อกรถ +
- ระบบการขายรถ +
- ระบบทะเบียน +
- ระบบสต็อกป้ายแดง +
- ระบบศูนย์บริการ +
- ระบบสั่งซื้ออะไหล่ +
- ระบบอะไหล่ -
- + ขายสินค้าหน้าร้าน
- + ออกใบจ่ายสินค้าให้ศูนย์บริการ
- จ่ายสินค้าให้ฝ่ายขาย
 - ออกใบจ่ายสินค้าให้ฝ่ายขาย
 - รับคืนสินค้าจากฝ่ายขาย
- + โอนย้ายสินค้าระหว่างสาขา
- + รับสินค้าเข้าสต็อก
- + ส่งสินค้าคืนผู้จำหน่าย
- + รายการปรับปรุงสินค้า
- + สอบถาม
- + รายงาน
- + ปิดสต็อก

รับคืนสินค้าตามใบจ่ายฝ่ายขาย (ID:SCR070-066) >>
พิมพ์ฟอร์ม >>

Print
Export
Back

ใบรับคืนสินค้าจากฝ่ายขาย

บริษัท ซูซูกิมอเตอร์ (ประเทศไทย) จำกัด
 855 ถ. อ่อนนุช
 ต.ประเวศ อ.ประเวศ จ.กรุงเทพมหานคร

สาขาที่เบิก อ่อนนุช **เลขที่ใบคืน** B01G1-1602020001

ที่อยู่ 855 ถ. อ่อนนุช **วันที่คืน** 02/02/2016

Page No. 1 of 1

ชื่อลูกค้า asuka nakai **เลขที่ใบเบิก** B01GG-1602020002

ที่อยู่ **วันที่ใบเบิก** 01/01/1087

Base Model CELERIO

เลขตัวถังรถ MMSLFE42500102375

ผู้จัดทำ MyCar Administrator **วันที่พิมพ์** 05/02/2016 17:50:04

ลำดับที่	รหัสสินค้า	ชื่อสินค้า	รหัสหน่วย	หน่วยนับ	จำนวนจ่าย	จำนวนคืน	Net	B/O	หรี	ราคา/หน่วย	รวมเงิน	%ส่วนลด	ยอดสุทธิ
1	01550-1030A-000	โบลท์ยึดเหล็กกลาง			1.00	1.00	N	Y		100.00	100.00	0.00	100.00

โดยเมื่อกดปุ่ม **Preview** แล้ว จะเข้าสู่หน้าจอเอกสารใบรับคืนสินค้าจากฝ่ายขาย

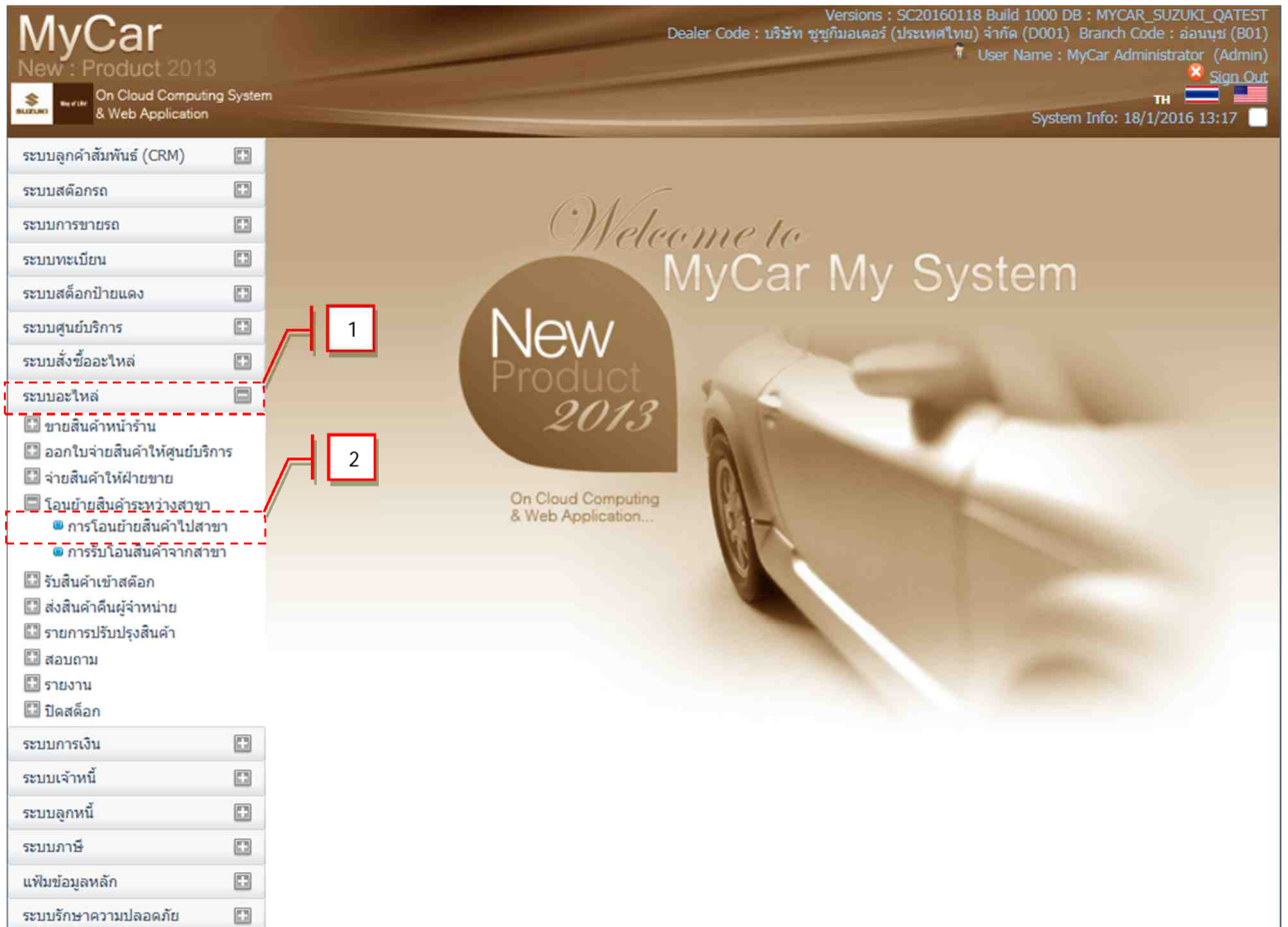
- กดปุ่ม **Print** เพื่อพิมพ์เอกสารออกทางเครื่องพิมพ์
- กดปุ่ม **Export** เพื่อ **Export** เอกสารออกในรูปแบบ **PDF**
- กดปุ่ม **Back** เพื่อกลับสู่หน้าก่อนหน้า

Company Confidential – For Dealer Use Only

NEC Corporation (Thailand) Ltd. and Senior Com

7. โอนย้ายสินค้าระหว่างสาขา

7.1 การโอนย้ายสินค้าไปสาขา



MyCar
 New : Product 2013
 On Cloud Computing System & Web Application

Versions : SC20160118 Build 1000 DB : MYCAR_SUZUKI_QATEST
 Dealer Code : บริษัท ซูซูกิมอเตอร์ (ประเทศไทย) จำกัด (D001) Branch Code : ออานบุร (B01)
 User Name : MyCar Administrator (Admin) Sign Out

System Info: 18/1/2016 13:17

ระบบลูกค้าสัมพันธ์ (CRM) [+]
 ระบบสต็อกรถ [+]
 ระบบการขายรถ [+]
 ระบบทะเบียน [+]
 ระบบสต็อกป้ายแดง [+]
 ระบบศูนย์บริการ [+]
 ระบบส่งซ่อมอะไหล่ [+]
 ระบบอะไหล่ [+]
 ขยายสินค้าหน้าร้าน [+]
 ออกใบจ่ายสินค้าให้ศูนย์บริการ [+]
 จ่ายสินค้าให้ฝ่ายขาย [+]
 โอนย้ายสินค้าระหว่างสาขา [+]
 การโอนย้ายสินค้าไปสาขา [+]
 การรับโอนสินค้าจากสาขา [+]
 รับสินค้าเข้าสต็อก [+]
 ส่งสินค้าคืนผู้จำหน่าย [+]
 รายการปรับปรุงสินค้า [+]
 สอบถาม [+]
 รายงาน [+]
 ปิดสต็อก [+]
 ระบบการเงิน [+]
 ระบบเจ้าหน้าที่ [+]
 ระบบลูกหนี้ [+]
 ระบบภาษี [+]
 แฟ้มข้อมูลหลัก [+]
 ระบบรักษาความปลอดภัย [+]

Welcome to MyCar My System
 New Product 2013
 On Cloud Computing & Web Application...

1. ระบบอะไหล่ → โอนย้ายสินค้าระหว่างสาขา → การโอนย้ายสินค้าไปสาขา

ระบบลูกค้าสัมพันธ์ (CRM) +

ระบบสต็อก +

ระบบการขายรถ +

ระบบทะเบียน +

ระบบสต็อกป้ายแดง +

ระบบศูนย์บริการ +

ระบบส่งอะไหล่ +

ระบบอะไหล่ -

ขายสินค้าหน้าร้าน

ออกใบจ่ายสินค้าให้ศูนย์บริการ

จ่ายสินค้าให้ฝ่ายขาย

โอนย้ายสินค้าระหว่างสาขา

 การโอนย้ายสินค้าไปสาขา

 การรับโอนสินค้าจากสาขา

รับสินค้าเข้าสต็อก

ส่งสินค้าคืนผู้จำหน่าย

รายการปรับปรุงสินค้า

สอบถาม

รายงาน

ปิดสต็อก

ระบบการเงิน +

ระบบเจ้าหน้าที่ 3

ระบบลูกหนี้

ระบบภาษี +

เพิ่มข้อมูลหลัก 4

ระบบรักษาความปลอดภัย

การโอนย้ายสินค้าไปสาขา (ID:SCR070-070) >>
เพิ่มข้อมูล >>

*โอนย้ายจากสาขา : สำนักงานใหญ่

*โอนไปยังสาขา : บิกันเงิน

พนักงานที่โอนออก : MyCar Administrator

หมายเหตุ :

เลขที่โอนย้าย : B01GZ-1503190001

วันที่โอนย้าย : 19/03/2015

1

2

Save Insert Search Back

Insert Record (s) : 0

จัดการข้อมูล	ลำดับที่	รหัสสินค้า	ชื่อสินค้า	รหัสหน่วย	หน่วยนับ	จำนวนโอน	มูลค่า/หน่วย	รวมเงิน
		*รหัสสินค้า : 99000C21A70B046	น้ำมันเครื่อง SM 0W20 (1แกลลอน, 4 ลิตร)				701.05	
		รหัสหน่วยนับ : PIECE						
		หน่วยนับ : PIECE						
		*จำนวนโอน : 10						





มูลค่าสินค้า : 0

ภาษีมูลค่าเพิ่ม : 0

ราคาขายรวมภาษี : 0

5

Save

1. กด  เพื่อเลือกสาขาที่ต้องการโอน
2. กด  เพื่อทำการบันทึกข้อมูล
3. กด  เพื่อเลือกรายการอะไหล่
4. ระบุจำนวนที่ต้องการโอน
5. กด  เพื่อทำการบันทึกข้อมูล

ระบบลูกค้าสัมพันธ์ (CRM)

ระบบสต็อกครด

ระบบการขายรถ

ระบบทะเบียน

ระบบสต็อกป้ายแดง

ระบบศูนย์บริการ

ระบบสั่งซื้ออะไหล่

ระบบอะไหล่

ขายสินค้าหน้าร้าน

ออกใบจ่ายสินค้าให้ศูนย์บริการ

จ่ายสินค้าให้ฝ่ายขาย

โอนย้ายสินค้าระหว่างสาขา

การโอนย้ายสินค้าไปสาขา

การรับโอนสินค้าจากสาขา

รับสินค้าเข้าสต็อก

ส่งสินค้าคืนผู้จำหน่าย

รายการปรับปรุงสินค้า

สอบถาม

รายงาน

ปิดสต็อก

ระบบการเงิน

ระบบเจ้าหน้าที่

ระบบลูกหนี้

ระบบภาษี

เพิ่มข้อมูลหลัก

ระบบรักษาความปลอดภัย

ตั้งค่า Template

กำหนดสิทธิ์

รายงาน

การโอนย้ายสินค้าไปสาขา (ID:SCR070-070) >>
เพิ่มข้อมูล >>

*โอนย้ายจากสาขา : สำนักงานใหญ่ เลขที่โอนย้าย : B01GZ-1503190001

*โอนไปยังสาขา : 7 วันที่โอนย้าย : 19/03/2015

พนักงานที่โอนออก : Administrator

หมายเหตุ :

Record (s) : 1								
จัดการข้อมูล	ลำดับที่	รหัสสินค้า	ชื่อสินค้า	รหัสหน่วย	หน่วยนับ	จำนวนโอน	มูลค่า/หน่วย	รวมเงิน
	1	99000C21A70B046	น้ำมันเครื่อง SM 0W20 (1แกลลอน, 4 ลิตร)	PIECE	PIECE	10.00	701.05	7010.50

มูลค่าสินค้า : 7,010.50 ภาษีมูลค่าเพิ่ม : 0.00 ราคาขายรวมภาษี : 7,010.50

*รหัสสินค้า :

รหัสหน่วยนับ :

หน่วยนับ :

*จำนวนโอน :

มูลค่า/หน่วย :

รวมเงิน :

- 6. กด เพื่อยืนยันการบันทึกข้อมูล
- 7. กด เพื่อพิมพ์ใบโอนสินค้า

- ระบบลูกค้าสัมพันธ์ (CRM) +
- ระบบสต็อกกรด +
- ระบบการขายรถ +
- ระบบทะเบียน +
- ระบบสต็อกป้ายแดง +
- ระบบศูนย์บริการ +
- ระบบสั่งซื้ออะไหล่ +
- ระบบอะไหล่ +
- ระบบการเงิน +
- ระบบเจ้าหน้าที่ +
- ระบบลูกหนี้ +
- ระบบภาษี +
- แก้ไขข้อมูลหลัก +
- ระบบรักษาความปลอดภัย +

การโอนย้ายสินค้าไปสาขา (ID:SCR070-070) >>

Print
Export
Back

บริษัท ซูซูกิมอเตอร์ (ประเทศไทย) จำกัด ใบโอนย้ายสินค้าระหว่างสาขา

855 ถ. ลอจัน เลขที่ใบโอนย้าย B01G2-1504160001
 ต.ปิ่นเกล้า อ.ปิ่นเกล้า จ.กรุงเทพมหานคร 10250 วันที่ใบโอนย้าย 16/04/2015

โอนย้ายจากสาขา B01 วันที่พิมพ์ 20/04/2015 14:06:53
 โอนไปยังสาขา B02
 พนักงานโอนย้าย MyCar Administrator Page 1

No.	ชิ้นเก็บสินค้า	รหัสสินค้า	รายละเอียดสินค้า	จำนวน	ราคาทุน/หน่วย	ยอดรวม
1		01421-1040A-000	สวิตช์ใบสั่ง	2.00	19.51	39.02

โดยเมื่อกดปุ่ม **Preview** แล้ว จะเข้าสู่หน้าจอเอกสารใบโอนย้ายสินค้าระหว่างสาขา

- กดปุ่ม **Print** เพื่อพิมพ์เอกสารออกทางเครื่องพิมพ์
- กดปุ่ม **Export** เพื่อ **Export** เอกสารออกในรูปแบบ **PDF**
- กดปุ่ม **Back** เพื่อกลับสู่หน้าก่อนหน้า

7.2 การรับโอนสินค้าจากสาขา



MyCar
New : Product 2013
On Cloud Computing System & Web Application

Versions : SC20160118 Build 1000 DB : MYCAR_SUZUKI_QATEST
Dealer Code : บริษัท ซูซูกิมอเตอร์ (ประเทศไทย) จำกัด (D001) Branch Code : อ่อนนุช (B01)
User Name : MyCar Administrator (Admin) Sign Out

System Info: 18/1/2016 13:17

ระบบลูกค้าสัมพันธ์ (CRM) [+]
ระบบสต็อก [+]
ระบบการขาย [+]
ระบบทะเบียน [+]
ระบบสต็อกป้ายแดง [+]
ระบบศูนย์บริการ [+]
ระบบสั่งซื้ออะไหล่ [+]
ระบบอะไหล่ [-]
 + ขยายสินค้าหน้าร้าน [+]
 + ออกใบจ่ายสินค้าให้ศูนย์บริการ [+]
 + จ่ายสินค้าให้ฝ่ายขาย [+]
 - โอนย้ายสินค้าระหว่างสาขา [+]
 + การโอนย้ายสินค้าไปสาขา [+]
 + **การรับโอนสินค้าจากสาขา** [+]
 + รับสินค้าเข้าสต็อก [+]
 + ส่งสินค้าคืนผู้จำหน่าย [+]
 + รายการปรับปรุงสินค้า [+]
 + สอบถาม [+]
 + รายงาน [+]
 + ปิดสต็อก [+]
ระบบการเงิน [+]
ระบบเจ้าหน้าที่ [+]
ระบบลูกหนี้ [+]
ระบบภาษี [+]
เพิ่มข้อมูลหลัก [+]
ระบบรักษาความปลอดภัย [+]

Welcome to MyCar My System
New Product 2013
On Cloud Computing & Web Application...

1. ระบบอะไหล่ → โอนย้ายสินค้าระหว่างสาขา → การรับโอนสินค้าจากสาขา

ระบบลูกค้าสัมพันธ์ (CRM) +

ระบบสต็อก +

ระบบการขายรถ +

ระบบทะเบียน +

ระบบสต็อกป้ายแดง +

ระบบศูนย์บริการ +

ระบบส่งชื่ออะไหล่ +

ระบบอะไหล่ -

+ ขายสินค้าหน้าบ้าน

+ ออกใบจ่ายสินค้าให้ศูนย์บริการ

+ จ่ายสินค้าให้ฝ่ายขาย

- โอนย้ายสินค้าระหว่างสาขา

 ● การโอนย้ายสินค้าไปสาขา

 ● การรับโอนสินค้าจากสาขา

+ รับสินค้าเข้าสต็อก

+ ส่งสินค้าคืนผู้จำหน่าย

+ รายการปรับปรุงสินค้า

+ สอนถาม

+ รายงาน

+ ปิดสต็อก

ระบบการเงิน +

ระบบเจ้าหน้าที่ +

ระบบลูกหนี้ +


ระบบภาษี +


เพิ่มข้อมูลหลัก +

ระบบรักษาความปลอดภัย +

การรับโอนสินค้าจากสาขา (ID:SCR070-080) >>
เพิ่มข้อมูล >>

*สาขาที่รับโอน : บ้านจั่น

*อ้างอิงเลขที่ใบโอน : B01GZ-1503190001 ✖ 

*พนักงานที่รับโอน : MyCar Administrator ✖ 


หมายเหตุ :

เลขที่รับโอน : B03ZG-1503190001

วันที่รับโอน : 19/03/2015

โอนจากสาขา : สำนักงานใหญ่


Record (s) : 1

จัดการข้อมูล	ลำดับที่	รหัสสินค้า	ชื่อสินค้า	รหัสหน่วย	หน่วยนับ	จำนวนโอน	มูลค่า/หน่วย	รวมเงิน
	1	99000C21A70B046	น้ำมันเครื่อง SM 0W20 (1แกลลอน, 4 ลิตร)	PIECE	PIECE	10.00	701.05	7010.50

มูลค่าสินค้า : 7,010.50

ภาษีมูลค่าเพิ่ม : 0.00

ราคาขายรวมภาษี : 7,010.50

1. ไปที่เมนูการรับโอนสินค้าจากสาขา
2. กด  เพื่อเลือกเลขที่ใบโอน
3. กด เพื่อทำการบันทึกข้อมูล

- ระบบลูกค้าสัมพันธ์ (CRM) +
- ระบบสต็อกรถ +
- ระบบการขายรถ +
- ระบบทะเบียน +
- ระบบสต็อกป้ายแดง +
- ระบบศูนย์บริการ +
- ระบบสั่งซื้ออะไหล่ +
- ระบบอะไหล่ +
- ระบบการเงิน +
- ระบบเจ้าหน้าที่ +
- ระบบลูกหนี้ +
- ระบบภาษี +
- แฟ้มข้อมูลหลัก +
- ระบบรักษาความปลอดภัย +

การรับโอนสินค้าจากสาขา (ID:SCR070-080) >>
 พิมพ์ฟอร์ม >>

[Print](#) [Export](#)

[Back](#)

1 of 1 100% Find | Next

บริษัท ซูซูกิมอเตอร์ (ประเทศไทย) จำกัด
 855 ซ. อ่อนนุช ๓ ประเวศ
 อ.ประเวศ
 จ.กรุงเทพมหานคร 10250
 โทรศัพท์ 0-2727-5920-3 แฟกซ์ 0-2727-5902

เลขที่รับโอน 8012G-1504200001
 วันที่รับโอน 20/04/2015

ใบรับโอนสินค้า

โอนจากสาขา สิบสอง
 พนักงานรับโอน MyCar Administrator

Page No. 1 of 1
 วันที่พิมพ์ : 20/04/2015 14.16.37

No.	รหัสสินค้า	รายละเอียดสินค้า	จำนวน	ราคาทุน/หน่วย	ยอดรวม
1	01550-1275A-000	ใบคำ	9	39.00	351.00

โดยเมื่อกดปุ่ม **Preview** แล้ว จะเข้าสู่หน้าจอเอกสารใบรับโอนสินค้า

- กดปุ่ม **Print** เพื่อพิมพ์เอกสารออกทางเครื่องพิมพ์
- กดปุ่ม **Export** เพื่อ **Export** เอกสารออกในรูปแบบ **PDF**
- กดปุ่ม **Back** เพื่อกลับสู่หน้าก่อนหน้า

8. รับสินค้าเข้าสต็อก

8.1 บันทึกรับสินค้าเข้าสต็อก

MyCar
New : Product 2013
On Cloud Computing System & Web Application

Versions : SC20160118 Build 1000 DB : MYCAR_SUZUKI_QATEST
Dealer Code : บริษัท ซูซูกิมอเตอร์ (ประเทศไทย) จำกัด (D001) Branch Code : ลอนนุช (B01)
User Name : MyCar Administrator (Admin) Sign Out

System Info: 18/1/2016 13:29

- ระบบลูกค้าสัมพันธ์ (CRM)
- ระบบสต็อก
- ระบบการขายรถ
- ระบบทะเบียน
- ระบบสต็อกป้ายแดง
- ระบบศูนย์บริการ
- ระบบสั่งซื้ออะไหล่
- ระบบอะไหล่**
 - ขายสินค้าหน้าร้าน
 - ออกใบจ่ายสินค้าให้ศูนย์บริการ
 - จ่ายสินค้าให้ฝ่ายขาย
 - โอนย้ายสินค้าระหว่างสาขา
 - รับสินค้าเข้าสต็อก**
 - บันทึกรับสินค้าเข้าสต็อก
 - บันทึกแก้ไขรับสินค้าเข้าสต็อก
 - รับคืนสินค้าจากลูกค้าเข้าสต็อก
 - รับคืนสินค้าจากศูนย์ ปลอดภัย
 - รับไฟล์จากSSPS
 - SSPS Part Sale
 - ส่งสินค้าคืนผู้จำหน่าย
 - รายการปรับปรุงสินค้า
 - สอบถาม
 - รายงาน
 - ปิดสต็อก
- ระบบการเงิน
- ระบบเจ้าหน้าที่
- ระบบลูกหนี้

Welcome to MyCar My System

New Product 2013

On Cloud Computing & Web Application...

1. ไปที่ ระบบอะไหล่ → รับสต็อกสินค้าเข้าสต็อก → 2. บันทึกรับสินค้าเข้าสต็อก

MyCar
New : Product 2013
On Cloud Computing System & Web Application

Versions : SC20160118 Build 1000 DB : MYCAR_SUZUKI_QATEST
Dealer Code : บริษัท ซูซูกิมอเตอร์ (ประเทศไทย) จำกัด (D001) Branch Code : อ่อนนุช (B01)
User Name : MyCar Administrator (Admin) Sign Out

System Info: 18/1/2016 13:39

ระบบลูกค้าสัมพันธ์ (CRM) [+]
ระบบสต็อก [+]
ระบบการขายรถ [+]
ระบบทะเบียน [+]
ระบบสต็อกป้ายแดง [+]
ระบบศูนย์บริการ [+]
ระบบส่งซ่อมอะไหล่ [+]
ระบบอะไหล่ [-]

ขายสินค้าหน้าร้าน [+]
ออกใบจ่ายสินค้าให้ศูนย์บริการ [+]
จ่ายสินค้าให้ฝ่ายขาย [+]
โอนย้ายสินค้าระหว่างสาขา [+]
รับสินค้าเข้าสต็อก [-]
 • บันทึกรับสินค้าเข้าสต็อก
 • บันทึกแก้ไขรับสินค้าเข้าสต็อก
 • รับคืนสินค้าจากลูกค้าเข้าสต็อก
 • รับคืนสินค้าจากศูนย์ รอลดหนี้
 • รับไฟล์จากSSPS
 • SSPS Part Sale [+]
ส่งสินค้าคืนผู้จำหน่าย [+]
รายการปรับปรุงสินค้า [+]
สอบถาม [+]
รายงาน [+]
ปิดสต็อก [+]



ระบบการเงิน [+]
ระบบเจ้าหน้าที่ [+]
ระบบลูกหนี้ [+]

บันทึกรับสินค้าเข้าสต็อก (ID: SCR070-090) >>
เพิ่มข้อมูล >>

สาขา : อ่อนนุช [v]
รหัสเจ้าหน้าที่ : B02AP-1506150001 [v] บริษัท ซูซูกิ มอเตอร์ (ประเทศไทย) จ.
พนักงานรับสินค้า : ADMIN [v] MyCar Administrator
เลขที่ส่งสินค้า : PO-00001 [v]
เลขที่ใบกำกับภาษี :
วันเครดิต : 0
หมายเหตุ :

เลขที่ใบรับ :
วันที่รับสินค้า : 18/01/2016 [v]
ภาษีมูลค่าเพิ่ม(%) : 7.00
วันที่ส่งสินค้า : 18/01/2016 [v]
วันที่ใบกำกับภาษี :
วันครบกำหนดจ่าย : 18/01/2016 [v]

Save Insert Search Back

- กด  ตรงรหัสเจ้าหน้าที่แล้ว ดึงประวัติเจ้าหน้าที่ขึ้นมา
- กรอก เลขที่ใบส่งสินค้า ในช่องเลขที่ส่งสินค้า
- กด  เพื่อทำการบันทึกข้อมูล
- หลังจากทำบันทึกข้อมูลก็จะมี TAB รายการขึ้นมาด้านล่าง

Record (s) : 1





สินค้า	ชื่อสินค้า	เลขที่ PO	หน่วยนับ	จำนวนสั่ง	จำนวนรับ	ราคาทุน/หน่วย	รวมเงิน	ส่วนลด (%)	มูลค่าสินค้า	จำนวนภาษี	ราคารวมภาษี
10116-000	น๊อต		ชิ้น	2.00	2.00	1,000.00	2,000.00	0.00	2,000.00	140.00	2,140.00

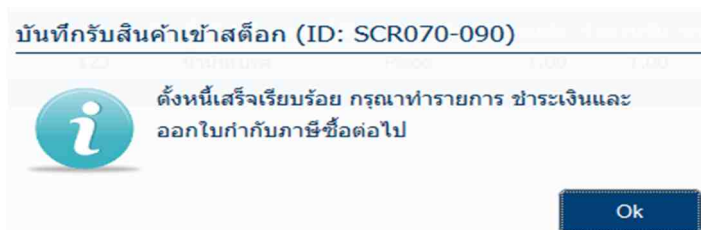
มูลค่าสินค้า : 2,000.00 มูลค่าเพิ่ม : 140.00 มูลค่าสินคารวมภาษี : 2,140.00

* รหัสสินค้า : 09159-10116-000 * ราคาทุน/หน่วย : 1,000.00
 เลข PO : รวมเงิน : 2,000.00
 อ่างรหัสสินค้าที่สั่งซื้อ : * ส่วนลด (%) : 0.00
 รหัสหน่วยนับ : PIECE ส่วนลด (บาท) : 0.00
 * จำนวนสั่ง : 2 ราคาสุทธิ : 2,000.00
 * จำนวนรับ : 2

8 Save

9 Confirm

- กดปุ่ม **Insert** จะมีTABข้อมูลสินค้าที่จะให้กรอกข้อมูลขึ้นมา
- กด  ตรวจสอบรหัสสินค้า เพื่อดึงข้อมูลสินค้า
- ช่องจำนวนสั่ง ให้ใส่จำนวนที่ต้องการสั่งและรับ
- กด **Save** เพื่อทำการบันทึกข้อมูล
 - หากต้องการเพิ่มรายการอะไหล่ กดปุ่ม  เพื่อเพิ่มรายการอะไหล่
 - หากต้องการแก้ไขรายการอะไหล่ กดปุ่ม  เพื่อทำการแก้ไขรายการอะไหล่
 - หากต้องการลบรายการอะไหล่ กดปุ่ม  เพื่อทำการลบรายการอะไหล่
- กด **Confirm** เพื่อยืนยันการรับสินค้าเข้าสต็อก หลังจากทำการ **Confirm** การรับสินค้าเข้าสต็อก (จะไม่สามารถเพิ่มหรือแก้ไขข้อมูลได้)



8.2 บันทึกแก้ไขรับสินค้าเข้าสต็อก

MyCar
New : Product 2013
On Cloud Computing System & Web Application

Versions : SC20160118 Build 1000 DB : MYCAR_SUZUKI_QATEST
Dealer Code : บริษัท ซูซูกิมอเตอร์ (ประเทศไทย) จำกัด (D001) Branch Code : ลอนนุช (B01)
User Name : MyCar Administrator (Admin) Sign Out

System Info: 18/1/2016 13:29

- ระบบลูกค้าสัมพันธ์ (CRM)
- ระบบสต็อก
- ระบบการขายรถ
- ระบบทะเบียน
- ระบบสต็อกป้ายแดง
- ระบบศูนย์บริการ
- ระบบสั่งซื้ออะไหล่
- ระบบอะไหล่**
 - ขายสินค้าหน้าร้าน
 - ออกใบจ่ายสินค้าให้ศูนย์บริการ
 - จ่ายสินค้าให้ฝ่ายขาย
 - โอนย้ายสินค้าระหว่างสาขา
 - รับสินค้าเข้าสต็อก
 - บันทึกแก้ไขรับสินค้าเข้าสต็อก
 - รับคืนสินค้าจากลูกค้าเข้าสต็อก
 - รับคืนสินค้าจากศูนย์ ฟอร์ดหนี้
 - รับไฟล์จากSSPS
 - SSPS Part Sale
 - ส่งสินค้าคืนผู้จำหน่าย
 - รายการปรับปรุงสินค้า
 - สอบถาม
 - รายงาน
 - ปิดสต็อก
- ระบบการเงิน
- ระบบเจ้าหน้าที่
- ระบบลูกหนี้

1. ไปที่ ระบบอะไหล่ → รับสินค้าเข้าสต็อก → 2. บันทึกแก้ไขรับสินค้าเข้าสต็อก

บันทึกแก้ไขรับสินค้าเข้าสต็อก (ID: SCR070-091) >>
 แสดงข้อมูล >>

เงื่อนไขการกรอกข้อมูล >>

เลขที่ใบรับ :

ชื่อเจ้าหน้าที่ : **Inquiry**

เลขที่ใบส่งสินค้า :

Insert **Back**



Record (s) : 558

จัดการข้อมูล	ใบรับ	วันที่รับ	เลขที่ใบส่งสินค้า	รหัสเจ้าหน้าที่	ชื่อเจ้าหน้าที่	สถานะตั้งหนี้	สถานะ
	B01PV-1503170001	17/03/2015	000000254	SMTPT	บริษัท ชูชุกี มอเตอร์ (ประเทศไทย) จำกัด	ตั้งหนี้แล้ว	
	B01PV-1503020001	02/03/2015	23123	B01AP-1412170001	นายวัชรพงษ์ ชัยอินต์	ตั้งหนี้แล้ว	
	B01PV-1503030002	03/03/2015	32424	B01AP-1412170001	นายวัชรพงษ์ ชัยอินต์	ตั้งหนี้แล้ว	
	B01PV-1503030001	03/03/2015	dfdse	B01AP-1410170001	บริษัท มีมิ ชูชุกี ออโต้ จำกัด	ตั้งหนี้แล้ว	
	B01PV-1412240003	24/12/2014	142972	SMTSL	บริษัท ชูชุกี มอเตอร์ (ประเทศไทย) จำกัด	ตั้งหนี้แล้ว	
	B01PV-1412230004	23/12/2014	142834-1	SMTSL	บริษัท ชูชุกี มอเตอร์ (ประเทศไทย) จำกัด	ตั้งหนี้แล้ว	
	B01PV-1502260001	26/02/2015	3424	B01AP-1412170001	นายวัชรพงษ์ ชัยอินต์	ตั้งหนี้แล้ว	ยกเลิก
	B01PV-1502250002	25/02/2015	1234	B01AP-1312160003	ธนาคารธนชาติ จำกัด (มหาชน)	ตั้งหนี้แล้ว	
	B01PV-1502250001	25/02/2015	12324	B01AP-1412170001	นายวัชรพงษ์ ชัยอินต์	ตั้งหนี้แล้ว	
	B01PV-1501010001	01/01/2015	3435	B01AP-1412170001	นายวัชรพงษ์ ชัยอินต์	ตั้งหนี้แล้ว	ยกเลิก







12345678910...

1. ระบุเงื่อนไขในการกรอกข้อมูล
2. กด **Inquiry** แล้วเลือกรายการที่ต้องการโดยกดปุ่ม ด้านหน้ารายการ

บันทึกแก้ไขรับสินค้าเข้าสต็อก (ID: SCR070-091) >>
แสดงข้อมูล >>



สาขา : <input type="text" value="อโนนุช"/>	เลขที่ใบรับ : <input type="text" value="B01PV-1503170001"/>
* รหัสเจ้าหน้าที่ : <input type="text" value="SMTPT"/>  บริษัท ซูซูกิ มอเตอร์ (ประเทศไทย) *	วันที่รับสินค้า : <input type="text" value="17/03/2015"/>  
* พนักงานรับสินค้า : <input type="text" value="D001-14003"/>  สุรวุฒิ	* ภาษีมูลค่าเพิ่ม(%) : <input type="text" value="7.00"/>
* เลขที่ส่งสินค้า : <input type="text" value="000000254"/>	วันที่ส่งสินค้า : <input type="text" value="17/03/2015"/>  
เลขที่ใบกำกับภาษี :	วันที่ใบกำกับภาษี :
วันเครดิต : <input type="text" value="0"/>	วันครบกำหนดจ่าย : <input type="text" value="17/03/2015"/>  
หมายเหตุ :	

3


จัดการข้อมูล	ลำดับที่	รหัสสินค้า	ชื่อสินค้า	เลขที่ PO	หน่วยนับ	จำนวนสั่ง	จำนวนรับ	ราคาทุน/หน่วย	รวมเงิน	ส่วนลด
 	1	01421-1040A-000	สตัด์โบลท์	B01PO-1503170001	ชิ้น	25.00	25.00	34.00	850.00	
 	2	01550-1040A-000	โบลท์	B01PO-1503170001	ชิ้น	50.00	50.00	47.00	2,350.00	
 	3	01421-1040A-000	สตัด์โบลท์		ชิ้น	20.00	20.00	250.00	5,000.00	

มูลค่าสินค้า : ภาษีมูลค่าเพิ่ม : มูลค่าสินค้านรวมภาษี :

3. กดปุ่ม จะมีTABข้อมูลสินค้าที่จะให้กรอกข้อมูลขึ้นมา(ให้ระบุรายการอะไหล่ที่จะรับเข้าให้ถูกต้อง)

* รหัสสินค้า : <input type="text" value="01550-1040A-000"/>  โบลท์ 4	* ราคาทุน/หน่วย : <input type="text" value="100.00"/> 6
เลข PO : <input type="text"/>	รวมเงิน : <input type="text" value="2,500.00"/>
รหัสหน่วยนับ : <input type="text" value="PIECE"/>  5	* ส่วนลด (%) : <input type="text" value="0.00"/>
* จำนวนสั่ง : <input type="text" value="25"/>	ส่วนลด (บาท) : <input type="text" value="0.00"/>
* จำนวนรับ : <input type="text" value="25"/>	ราคาสุทธิ : <input type="text" value="2,500.00"/>

7

4. กด  ตรวจสอบรหัสสินค้า เพื่อดึงข้อมูลสินค้า
5. ช่องจำนวนสั่ง ให้ใส่จำนวนที่ต้องการสั่งและรับ
6. ระบุราคาทุน
7. กด เพื่อทำการบันทึกข้อมูล

บันทึกแก้ไขรับสินค้าเข้าสต็อก (ID: SCR070-091) >>
 เพิ่มข้อมูล >>

สาขา : เลขที่ใบรับ :

* รหัสเจ้าหน้าที่ : บริษัท ชูชูคิ มอเตอร์ (ประเทศไทย) จำกัด วันที่รับสินค้า :

* พนักงานรับสินค้า : สุรภูมิ * ภาษีมูลค่าเพิ่ม(%) :

* เลขที่ส่งสินค้า : วันที่ส่งสินค้า :

เลขที่ใบกำกับภาษี : วันที่ใบกำกับภาษี :

วันเครดิต : วันครบกำหนดจ่าย :

หมายเหตุ :

Record (s) : 4

จัดการข้อมูล	ลำดับที่	รหัสสินค้า	ชื่อสินค้า	เลขที่ PO	หน่วยเก็บ	จำนวนสั่ง	จำนวนรับ	ราคาทุน/หน่วย	รวมเงิน	ส่วนลด
	8	01421-1040A-000	สลับโบลท์	B01PO-1503170001	ชิ้น	25.00	25.00	34.00	850.00	
	2	01550-1040A-000	โบลท์	B01PO-1503170001	ชิ้น	50.00	50.00	47.00	2,350.00	
	3	01421-1040A-000	สลับโบลท์		ชิ้น	20.00	20.00	250.00	5,000.00	
	4	01550-1040A-000	โบลท์		ชิ้น	25.00	25.00	100.00	2,500.00	

มูลค่าสินค้า : ภาษีมูลค่าเพิ่ม : มูลค่าสินค้ารวมภาษี :

8. กดปุ่ม  เพื่อทำการลบรายการอะไหล่ที่รับเข้าผิด

บันทึกแก้ไขรับสินค้าเข้าสต็อก (ID: SCR070-091) >>
 เพิ่มข้อมูล >>

สาขา : เลขที่ใบรับ :

* รหัสเจ้าหน้าที่ : บริษัท ซูซูกิ มอเตอร์ (ประเทศไทย) จำกัด วันที่รับสินค้า :

* หน่วยงานรับสินค้า : สุรวดี * ภาษีมูลค่าเพิ่ม(%) :

* เลขที่ส่งสินค้า : วันที่ส่งสินค้า :

เลขที่ใบกำกับภาษี : วันที่ใบกำกับภาษี :

วันเครดิต : วันครบกำหนดจ่าย :

หมายเหตุ :

Record (s) : 5

จัดการข้อมูล	ลำดับที่	รหัสสินค้า	ชื่อสินค้า	เลขที่ PO	หน่วยนับ	จำนวนสั่ง	จำนวนรับ	ราคาทุน/หน่วย	รวมเงิน	ส่วนเล
	1	01421-1040A-000	สัด้าโบลท์	B01PO-1503170001	ชิ้น	25.00	25.00	34.00	850.00	
	2	01550-1040A-000	โบลท์	B01PO-1503170001	ชิ้น	50.00	50.00	47.00	2,350.00	
	3	01421-1040A-000	สัด้าโบลท์		ชิ้น	20.00	20.00	250.00	5,000.00	
	4	01550-1040A-000	โบลท์		ชิ้น	25.00	25.00	100.00	2,500.00	
	5	01550-1040A-000	โบลท์	B01PO-1503170001	ชิ้น	-50.00	-50.00	-47.00	-2,350.00	

มูลค่าสินค้า : ภาษีมูลค่าเพิ่ม : มูลค่าสินค้านรวมภาษี :

* รหัสสินค้า : * ราคาทุน/หน่วย :

เลข PO : รวมเงิน :

รหัสหน่วยนับ : * ส่วนลด (%) :

* จำนวนสั่ง : ส่วนลด (บาท) :

* จำนวนรับ : ราคาสุทธิ :

9

9. กด เพื่อยืนยันการทำรายการ

8.3 รับคืนสินค้าจากลูกค้าเข้าสู่สต็อก

MyCar
New : Product 2013
On Cloud Computing System & Web Application

Versions : SC20160118 Build 1000 DB : MYCAR_SUZUKI_QATEST
Dealer Code : บริษัท ซูซูกิมอเตอร์ (ประเทศไทย) จำกัด (D001) Branch Code : อ่อนนุช (B01)
User Name : MyCar Administrator (Admin) Sign Out

System Info: 18/1/2016 13:29

- ระบบลูกค้าสัมพันธ์ (CRM)
- ระบบสต็อก
- ระบบการขายรถ
- ระบบทะเบียน
- ระบบสต็อกป้ายแดง
- ระบบศูนย์บริการ
- ระบบสั่งซื้ออะไหล่
- ระบบอะไหล่
- ขายสินค้าหน้าร้าน
- ออกใบจ่ายสินค้าให้ศูนย์บริการ
- จ่ายสินค้าให้ฝ่ายขาย
- โอนย้ายสินค้าระหว่างสาขา
- รับสินค้าเข้าสู่สต็อก
 - บันทึกรับสินค้าเข้าสู่สต็อก
 - บันทึกแก้ไขรับสินค้าเข้าสู่สต็อก
 - รับคืนสินค้าจากลูกค้าเข้าสู่สต็อก
 - สต็อก
 - รับคืนสินค้าจากศูนย์ ฟอร์ด
 - รับไฟล์จากSSPS
 - SSPS Part Sale
- ส่งสินค้าคืนผู้จำหน่าย
- รายการปรับปรุงสินค้า
- สอบถาม
- รายงาน
- ปิดสต็อก
- ระบบการเงิน
- ระบบเจ้าหน้าที่
- ระบบลูกหนี้

1. ไปที่ ระบบอะไหล่ → รับสินค้าเข้าสู่สต็อก → 2. รับคืนสินค้าจากลูกค้าเข้าสู่สต็อก

รับคืนสินค้าจากลูกค้าเข้าสต็อก (ID:SCR070-110) >>
status mode >>

สาขาที่รับโอน : 1

*อ้างอิงใบกำกับภาษี : 1

เลขที่ใบเบิก :

รหัสลูกค้า :

หมายเหตุ :

เลขที่ใบคืน :

วันที่คืน :

ภาษีมูลค่าเพิ่ม(%) :

ส่วนลด(%) :

2

Record (s) : 0

จัดการข้อมูล	ลำดับที่	รหัสสินค้า	ชื่อสินค้า	รหัสหน่วย	หน่วยนับ	จำนวนเบิก	จำนวนคืน	ราคาขาย/หน่วย	รวมเงิน	%ส่วนลด
มูลค่าสินค้า : 0 ภาษีมูลค่าเพิ่ม : 0										

3

1. กด เพื่อดึงเลขที่ใบกำกับภาษี
2. กด
3. กดปุ่ม จะมีTABข้อมูลสินค้าที่จะให้กรอกข้อมูลขึ้นมา

Insert Record (s) : 1

จัดการข้อมูล	ลำดับที่	รหัสสินค้า	ชื่อสินค้า	รหัสหน่วย	หน่วยนับ	จำนวนเบิก	จำนวนคืน	ราคาขาย/หน่วย	รวม
	1	01421-1040A-000	สัดโบลท์	PIECE	ชิ้น	10.00	5.00	34.00	17
มูลค่าสินค้า : 170.00								ภาษีมูลค่าเพิ่ม : 11	

*รหัสสินค้า :

รหัสหน่วยนับ :

หน่วยนับ :

จำนวนเบิก :

*จำนวนคืน :

*ราคาขาย/หน่วย :

รวมเงิน :

**% ส่วนลด :

จำนวนลด :

ราคาสุทธิ :

6

7

4. กด ตรงรหัสสินค้า เพื่อดึงข้อมูลสินค้า
5. ช่องจำนวนคืน ให้ใส่จำนวนที่ต้องการรับคืน
6. กด เพื่อทำการบันทึกข้อมูล
7. กด เพื่อยืนยันการรับคืนสินค้า

8.4 รับคืนสินค้าจากศูนย์ รอลดหนี้

MyCar
New : Product 2013
On Cloud Computing System & Web Application

Versions : SC20160118 Build 1000 DB : MYCAR_SUZUKI_QATEST
Dealer Code : บริษัท ซูซูกิมอเตอร์ (ประเทศไทย) จำกัด (D001) Branch Code : อ่อนนุช (B01)
User Name : MyCar Administrator (Admin) Sign Out

System Info: 18/1/2016 13:29

- ระบบลูกค้าสัมพันธ์ (CRM)
- ระบบสต็อก
- ระบบการขายรถ
- ระบบทะเบียน
- ระบบสต็อกป้ายแดง
- ระบบศูนย์บริการ
- ระบบสั่งซื้ออะไหล่
- ระบบอะไหล่
- ขายสินค้าหน้าร้าน
- ออกใบจ่ายสินค้าให้ศูนย์บริการ
- จ่ายสินค้าให้ฝ่ายขาย
- โอนย้ายสินค้าระหว่างสาขา
- รับสินค้าเข้าสต็อก
 - บันทึกรับสินค้าเข้าสต็อก
 - บันทึกแก้ไขรับสินค้าเข้าสต็อก
 - รับคืนสินค้าจากลูกค้าเข้าสต็อก
 - รับคืนสินค้าจากศูนย์ รอลดหนี้
 - รับไฟล์จากSSPS
 - SSPS Part Sale
- ส่งสินค้าคืนผู้จำหน่าย
- รายการปรับปรุงสินค้า
- สอบถาม
- รายงาน
- ปิดสต็อก
- ระบบการเงิน
- ระบบเจ้าหน้าที่
- ระบบลูกหนี้

1. ไปที่ ระบบอะไหล่ → รับสินค้าเข้าสต็อก → 2. รับคืนสินค้าจากศูนย์ รอลดหนี้

- ระบบลูกค้าสัมพันธ์ (CRM) +
- ระบบสต็อก +
- ระบบการขายรถ +
- ระบบทะเบียน +
- ระบบสต็อกป้ายแดง +
- ระบบศูนย์บริการ +
- ระบบสั่งซื้ออะไหล่ +
- ระบบอะไหล่ -
- ขายสินค้าหน้าร้าน
- ออกใบจ่ายสินค้าให้ศูนย์บริการ
- จ่ายสินค้าให้ฝ่ายขาย
- โอนย้ายสินค้าระหว่างสาขา
- รับสินค้าเข้าสต็อก
 - บันทึกรับสินค้าเข้าสต็อก
 - บันทึกแก้ไขรับสินค้าเข้าสต็อก
 - รับคืนสินค้าจากลูกค้าเข้าสต็อก
 - รับคืนสินค้าจากศูนย์ รอลดหนี้
 - รับไฟล์จากSSPS
 - SSPS Part Sale
- ส่งสินค้าคืนผู้จำหน่าย
- รายการปรับปรุงสินค้า
- สอบถาม
- รายงาน
- ปิดสต็อก
- ระบบการเงิน +
- ระบบเจ้าหนี้ +
- ระบบลูกหนี้ +
- ระบบภาษี +
- เพิ่มข้อมูลหลัก +
- ระบบรักษาความปลอดภัย +

รับคืนสินค้าจากชาวศูนย์เข้าสต็อก รอลดหนี้ (ID:SCR070-115) >>
เพิ่มข้อมูล >>

สาขา : 1

*อ้างอิงใบกำกับภาษี : 8

วันที่ใบกำกับภาษี :

เลขที่ JOB :

ภาษีมูลค่าเพิ่ม(%) :

รหัสลูกค้า : บริษัท บุญชู จำกัด (ประเทศไทย) จำกัด

*พนักงานขาย : บริษัทฯ จำกัด

หมายเหตุ :

เลขที่ใบคืน : 2

วันที่คืน :

เลขทะเบียน :

เลขตัวถังรถ :

3

Record (s) : 1

จัดการข้อมูล	ลำดับที่	รหัสสินค้า	ชื่อสินค้า	รหัสหน่วยนับ	หน่วยนับ	จำนวนรับ	จำนวนคืน	Net	ราคาขาย/หน่วย	ราคาสุทธิ
	1	48451-68L00-000	แม่แรง	PIECE	ชิ้น	1.00	1.00	N	59.00	47.20

มูลค่าสินค้า : 4

*รหัสสินค้า :

รหัสหน่วยนับ :

หน่วยนับ : 5

จำนวนรับ :



ราคาขาย/หน่วย :

รวมเงิน :

ส่วนลด :

ราคาสุทธิ :

6 7

1. กด  เพื่อติงเลขที่ใบกำกับภาษี
2. กด เพื่อทำการบันทึกข้อมูล
3. กดปุ่ม จะมี TAB ข้อมูลสินค้าที่จะให้กรอกข้อมูลขึ้นมา
4. กด  ตรกรรหัสสินค้า เพื่อติงข้อมูลสินค้า
5. ช่องจำนวนคืน ให้ใส่จำนวนที่ต้องการรับคืน
6. กด เพื่อทำการบันทึกข้อมูล
7. กด เพื่อยืนยันการรับคืนสินค้า
8. กด เพื่อพิมพ์ใบโอนสินค้า

- ระบบลูกค้าสัมพันธ์ (CRM) [+]
- ระบบสต็อกรถ [+]
- ระบบการขายรถ [+]
- ระบบทะเบียน [+]
- ระบบสต็อกป้ายแดง [+]
- ระบบศูนย์บริการ [+]
- ระบบส่งชื่ออะไหล่ [+]
- ระบบอะไหล่ [-]
- ขายสินค้าหน้าร้าน
- ออกใบจ่ายสินค้าให้ศูนย์บริการ
- จ่ายสินค้าให้ฝ่ายขาย
- โอนย้ายสินค้าระหว่างสาขา
- รับสินค้าเข้าสต็อก
 - บันทึกรับสินค้าเข้าสต็อก
 - บันทึกแก้ไขรับสินค้าเข้าสต็อก
 - รับคืนสินค้าจากลูกค้าเข้าสต็อก
 - รับคืนสินค้าจากศูนย์ รอลดหนี้
 - รับไฟล้จากSSPS
 - SSPS Part Sale
- ส่งสินค้าคืนผู้จำหน่าย
- รายการปรับปรุงสินค้า
- สอบถาม
- รายงาน
- ปิดสต็อก
- ระบบการเงิน [+]

รับคืนสินค้าจากขายศูนย์เข้าสต็อก รอลดหนี้ (ID:SCR070-115) >>
แสดงรายงาน >>

Print

Export

Back

1 of 1 100% Find | Next

บริษัท ชูชูكيمอเตอร์ (ประเทศไทย) จำกัด **ใบรับคืนจากศูนย์บริการ**

855 ถ. อ่อนนุช ต.ปทุมวัน อ.ปทุมวัน จ.กรุงเทพมหานคร 10250 เลขที่ใบรับคืน B01FS-1504200001
โทรศัพท์ 0-2727-5920-3 แฟกซ์ 0-2727-6902 วันที่ใบรับคืน 20/04/2015
สาขา อ่อนนุช

855 ถ. อ่อนนุช ต.ปทุมวัน อ.ปทุมวัน จ.กรุงเทพมหานคร

Page 1

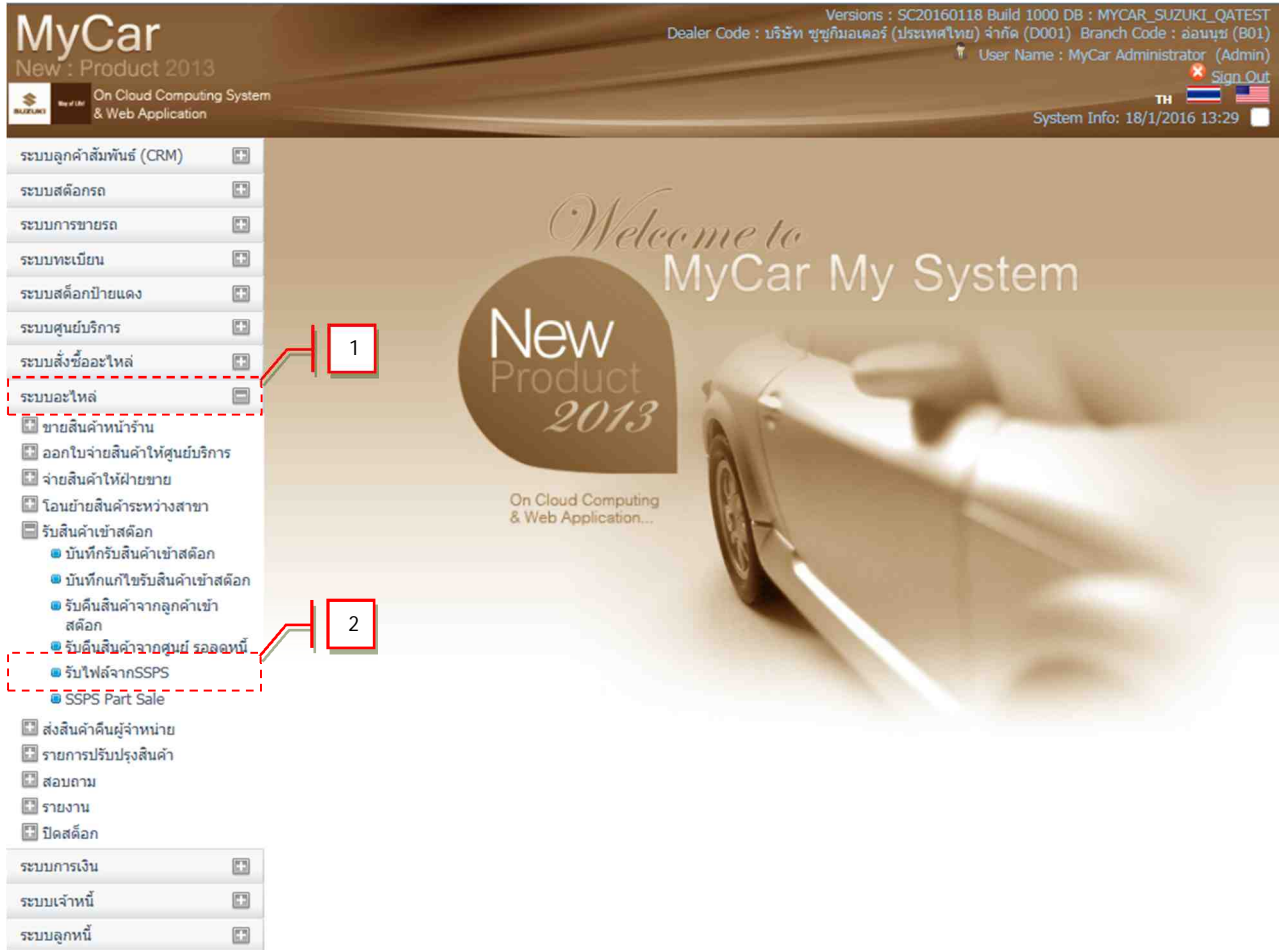
ชื่อลูกค้า บริษัทชูชูكيمอเตอร์ (ประเทศไทย) จำกัด เลขที่ Job B01SV-1412020002
ที่อยู่ 500/121 หมู่ 3 ต.ตลาดสีหิ อ.ปทุมวัน จ.ระยอง 21140 อ้างอิงใบเบิก B01SR-1504090004
วันที่พิมพ์ 20/04/2015 15:39:48 วันที่เบิก 20/04/2015
ผู้รับคืน MyCar Administrator

No.	รหัสสินค้า	ชื่อสินค้า	ที่เก็บ	จำนวนคืน	ราคา/หน่วย	ยอดรวมสุทธิ
1	48451-68L00-000	แก๊วกรอง		1.00	59.00	47.20

โดยเมื่อกดปุ่ม Preview แล้ว จะเข้าสู่หน้าจอเอกสารใบรับคืนจากศูนย์รอลดหนี้

- กดปุ่ม **Print** เพื่อพิมพ์เอกสารออกทางเครื่องพิมพ์
- กดปุ่ม **Export** เพื่อ **Export** เอกสารออกในรูปแบบ PDF
- กดปุ่ม **Back** เพื่อกลับสู่หน้าก่อนหน้า

8.5 รับไฟล์จาก SSPS



1. ไปที่ ระบบอะไหล่ → รับสินค้าเข้าสต็อก → 2. รับไฟล์จาก SSPS

หมายเหตุ SSPS จะเกี่ยวกับการสั่งซื้ออะไหล่ การรับอะไหล่เข้าสต็อก และมีรายงานแสดงการสั่งซื้อและการรับเข้า ซึ่งระบบนี้จะมี การรับส่งไฟล์และอัปเดตข้อมูลต่างๆ

ขั้นตอนการสั่งซื้อ

- ระบบลูกค้าสัมพันธ์ (CRM) +
- ระบบสต็อก +
- ระบบการขายรถ +
- ระบบทะเบียน +
- ระบบสต็อกป้ายแดง +
- ระบบศูนย์บริการ +
- ระบบสั่งซื้ออะไหล่ -
- สั่งซื้ออะไหล่
 - บันทึกใบสั่งซื้อ
 - ยกเลิกสินค้าค้างรับ
 - ตั้งค่า Product Type
 - ตั้งค่า Part/Collector of branch
- รายงาน
- ระบบอะไหล่ +
- ระบบการเงิน +
- ระบบเจ้าหน้าที่ +
- ระบบลูกหนี้ +

บันทึกใบสั่งซื้อ (ID: SCR060-030) >>
แก้ไขข้อมูล >>

สาขาที่สั่งซื้อ : เทพารักษ์

* ประเภทการสั่งซื้อ : Normal Order

* สั่งซื้อจากบริษัท : SMTPT บริษัท ซูซูกิ มอเตอร์ (ประเทศไทย) จำกัด

* พนักงานที่สั่งซื้อ : AD064802 MyCar Administrator

หมายเลข : [Empty]

เลขที่ใบสั่งซื้อ : B02PO-1603080001

* วันที่สั่งซื้อ : 08/03/2016

ภาษีมูลค่าเพิ่ม (%) : 7.00

ส่วนลด (%) : 30.00

ยอดคงเงินคงเหลือ : 9,999,999,999,999.99

Buttons: Preview, **Send SMT ORDER**, Save, Insert, Search, Back

หลังจากใส่ข้อมูลสั่งซื้อแล้ว กด Send SMT ORDER เพื่อส่งไฟล์

Import SMT Part Order : [Browse...]

Record (s) : 3

จัดการข้อมูล	ลำดับที่	รหัสอะไหล่	ชื่อสินค้า	หน่วยซื้อ	B/O	จำนวนสั่ง	ราคาซื้อ/หน่วย	ยอดรวม	ส่วนลด (%)	มูลค่าสินค้า	จำนวน
	1	09122-76001-000	สกรู 6X16	ชิ้น	N	50.00	27.00	1,350.00	30.00	945.00	6
	2	09135-12015-000	โบลท์ (12X115)	ชิ้น	N	100.00	96.00	9,600.00	30.00	6,720.00	47
	3	09119-12012-000	สตัทท์บอล	ชิ้น	N	150.00	31.00	4,650.00	30.00	3,255.00	22

ซึ่งเมื่อทาง SUZUKI ได้รับไฟล์แล้วก็จะดำเนินการตามออเดอร์ จากนั้นเมื่อสินค้ามาส่ง ทาง Dealer ก็ทำการรับเข้าสินค้าผ่านเมนู รับไฟล์ SSPS

**หมายเหตุ

ปุ่ม Send SMT ORDER จะแสดงเฉพาะการสั่งซื้ออะไหล่จาก SMTPT เท่านั้น

ขั้นตอนการรับสินค้าเข้าสต็อก

- ระบบลูกค้าสัมพันธ์ (CRM) +
- ระบบสต็อก +
- ระบบการขายรถ +
- ระบบทะเบียน +
- ระบบสต็อกป้ายแดง +
- ระบบศูนย์บริการ +
- ระบบสั่งซื้ออะไหล่ +
- ระบบอะไหล่ -
- ขายสินค้าหน้าร้าน
- ออกใบจ่ายสินค้าให้ศูนย์บริการ
- จ่ายสินค้าให้ฝ่ายขาย
- โอนย้ายสินค้าระหว่างสาขา
- รับสินค้าเข้าสต็อก
 - บันทึกรับสินค้าเข้าสต็อก
 - บันทึกแก้ไขรับสินค้าเข้าสต็อก
 - รับคืนสินค้าจากลูกค้าเข้าสต็อก
 - รับคืนสินค้าจากศูนย์ ฟอร์ด
 - รับไฟล์จาก SSPS
 - SSPS Part Sale

รับไฟล์จาก SSPS (ID : SCR070-116) >>
แสดงข้อมูล >>

Confirm Parts Invoice : **3**

Detail	Invoice No.	Invoice Date	Imported File Name	Dealer Code
	182014	09/03/2016	IFPINV20160310_09333121020160310_104807156.txt	100073
	182015	09/03/2016	IFPINV20160310_09333121020160310_104807156.txt	100073

3. กดปุ่ม  ด้านหน้าเพื่อเลือกรายการ Invoice ที่ต้องการรับสินค้าเข้า

รับไฟล์จาก SSPS (ID : SCR070-116) >>
แสดงข้อมูล >>

Invoice No: 182014 Invoice Date: 09/03/2016 Imported File name: IFPINV20160310_093331;
Dealer Code: 100073

Order			Received			Total				
PO No	Order Part	Order Part Name	Order Qty	Received Part	Received Qty	Total Received Qty	Total B/O Qty	Unit Price	Amount	Description
160037	09122-76001-000	SCREW,6X16	50	09122-76001-000	21	0.00	50	18.90	396.90	Warning: Order qty not match.
160037	09135-12015-000	BOLT (12X115)	100	09135-12015-000	73	0.00	100	67.20	4,905.60	Warning: Order qty not match.
160038	02162-0610A-000	BOLT	200	02162-0610A-000	19	0.00	200	14.00	266.00	Warning: Order qty not match.

4

Confirm

Back

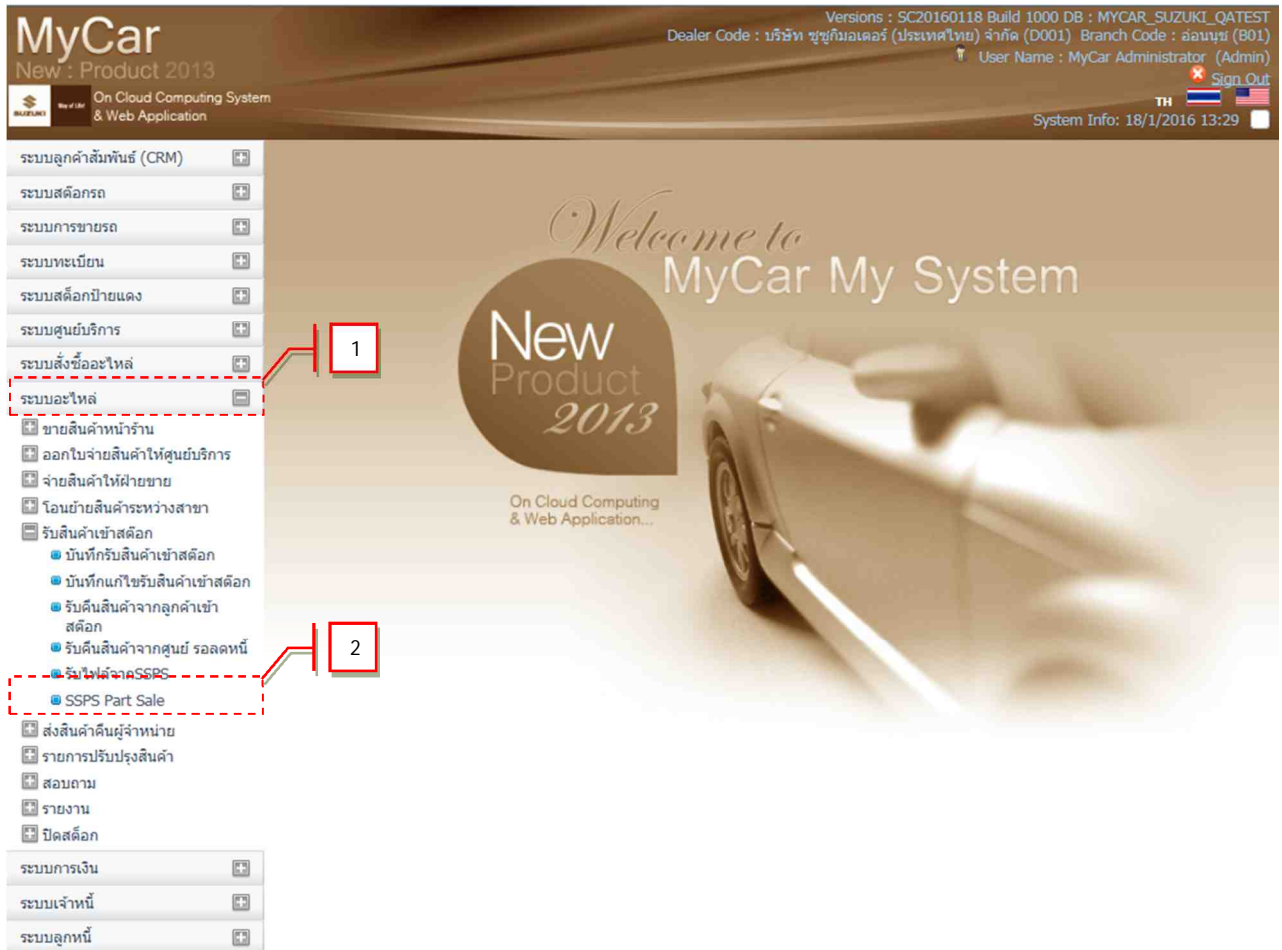
4. กด  เพื่อยืนยันการรับสินค้า

**หมายเหตุ

หากรายการอะไหล่มีการส่งอะไหล่ทดแทน มาแทนในรายการที่สั่งซื้อ แถบข้อมูลจะแสดงเป็นสีชมพู

8.6 SSPS Part Sale

เมนูสำหรับตรวจสอบสถานการณ์สั่งซื้อรายการอะไหล่จากทาง SMT



The screenshot shows the MyCar system interface. At the top, it displays 'MyCar New : Product 2013' and 'On Cloud Computing System & Web Application'. The right side shows system information: 'Versions : SC20160118 Build 1000 DB : MYCAR_SUZUKI_QATEST', 'Dealer Code : บริษัท ซูซูกิมอเตอร์ (ประเทศไทย) จำกัด (D001) Branch Code : ลอนนุช (B01)', and 'User Name : MyCar Administrator (Admin)'. The main dashboard area says 'Welcome to MyCar My System' and 'New Product 2013'. On the left, there is a navigation menu with various system options. Two red boxes with arrows and numbers '1' and '2' highlight the 'ระบบอะไหล่' (Parts System) and 'SSPS Part Sale' menu items, respectively.

1. ไปที่ ระบบอะไหล่ → รับสินค้าเข้าสต็อก → 2. SSPS Part Sale

- ระบบลูกค้าสัมพันธ์ (CRM) +
- ระบบสต็อก +
- ระบบการขายรถ +
- ระบบทะเบียน +
- ระบบสต็อกป้ายแดง +
- ระบบศูนย์บริการ +
- ระบบสั่งซื้ออะไหล่ +
- ระบบอะไหล่ -
- ขายสินค้าหน้าร้าน +
- ออกใบจ่ายสินค้าให้ศูนย์บริการ +
- จ่ายสินค้าให้ฝ่ายขาย +
- โอนย้ายสินค้าระหว่างสาขา +
- รับสินค้าเข้าสต็อก
 - บันทึกรับสินค้าเข้าสต็อก
 - บันทึกแก้ไขรับสินค้าเข้าสต็อก
 - รับคืนสินค้าจากลูกค้าเข้าสต็อก
 - รับคืนสินค้าจากศูนย์ รถลดหนี้
 - รับไฟลจากSSPS
 - SSPS Part Sale
- ส่งสินค้าคืนผู้จำหน่าย +
- รายการปรับปรุงสินค้า +

SSPS Part Sale (ID : SCR070-560) >>
แสดงข้อมูล >>

Confirm Parts Sale :

Detail	Order No	Order Date	Dealer Code	Total Sales Amount	Sales No	Remark
	160006	15/01/2016	900010	0.00	232882	
	160007	15/01/2016	900010	12.86	232883	
	160008	15/01/2016	900010	152.20	232884	
	160009	15/01/2016	900010	816.88	232885	
	160010	15/01/2016	900010	66.55	232886	
	160011	15/01/2016	900010	569.25	232887	
	160012	15/01/2016	900010	560.30	232888	
	160013	15/01/2016	900010	280.15	232889	
	160014	15/01/2016	900010	56.00	232890	

Back

1. กด  หน้ารายการ Order ที่ต้องการ

ระบบจะแสดงรายละเอียดการอัปเดตข้อมูลด้านล่าง

SSPS Part Sale (ID : SCR070-560) >>

แสดงข้อมูล >>

Confirm Parts Sale :

Detail	Order No	Order Date	Dealer Code	Total Sales Amount	Sales No	Remark
	160006	15/01/2016	900010	0.00	232882	
	160007	15/01/2016	900010	12.86	232883	
	160008	15/01/2016	900010	152.20	232884	
	160009	15/01/2016	900010	816.88	232885	
	160010	15/01/2016	900010	66.55	232886	
	160011	15/01/2016	900010	569.25	232887	
	160012	15/01/2016	900010	560.30	232888	
	160013	15/01/2016	900010	280.15	232889	
	160014	15/01/2016	900010	56.00	232890	

Order No: 160007

Order Date: 15/01/2016

Dealer Code: 900010

Part No	Part Name	Order Qty	Ship Qty	B/O Qty	Shipped Unit Price	Shipped Amount	Status	Message
01421-0825A-000	BOLT,STUD	1.00	0.00	1.00	12.86	12.86	3	B/O

Back

9. ส่งสินค้าคืนผู้จำหน่าย

9.1 บันทึกขอส่งคืนผู้จำหน่าย

Versions : SC20160118 Build 1000 DB : MYCAR_SUZUKI_QATEST
 Dealer Code : บริษัท ซูซูกิมอเตอร์ (ประเทศไทย) จำกัด (D001) Branch Code : อ่อนนุช (B01)
 User Name : MyCar Administrator (Admin) Sign Out
 TH System Info: 18/1/2016 15:12

ระบบลูกค้าสัมพันธ์ (CRM) +
 ระบบสต็อกรถ +
 ระบบการขายรถ +
 ระบบทะเบียน +
 ระบบสต็อกป้ายแดง +
 ระบบศูนย์บริการ +
 ระบบสั่งซื้ออะไหล่ +
 ระบบอะไหล่ -
 + ขายสินค้าหน้าร้าน
 + ออกใบจ่ายสินค้าให้ศูนย์บริการ
 + จ่ายสินค้าให้ฝ่ายขาย
 + โอนย้ายสินค้าระหว่างสาขา
 + รับสินค้าเข้าสต็อก
 + ส่งสินค้าคืนผู้จำหน่าย
 ● บันทึกขอส่งคืนผู้จำหน่าย
 + รายการปรับปรุงสินค้า
 + สอบถาม
 + รายงาน
 + ปิดสต็อก

ระบบการเงิน +
 ระบบเจ้าหน้าที่ +
 ระบบลูกหนี้ +
 ระบบภาษี +

Welcome to MyCar My System
 New Product 2013
 On Cloud Computing & Web Application...

1. ระบบอะไหล่ → ส่งสินค้าคืนผู้จำหน่าย → บันทึกขอส่งคืนผู้จำหน่าย

ระบบลูกค้าสัมพันธ์ (CRM)
ระบบสต็อกกรด
ระบบการขายรถ
ระบบทะเบียน
ระบบสต็อกป้ายแดง
ระบบศูนย์บริการ
ระบบสั่งซื้ออะไหล่
ระบบอะไหล่

ขายนสินค้าหน้าร้าน
ออกใบจ่ายสินค้าให้ศูนย์บริการ
จ่ายสินค้าให้ฝ่ายขาย
โอนย้ายสินค้าระหว่างสาขา
รับสินค้าเข้าสต็อก
ส่งสินค้าคืนผู้จำหน่าย
บันทึกขอส่งคืนผู้จำหน่าย

บันทึกขอส่งคืนผู้จำหน่าย (ID:SCR070-130) >>
เพิ่มข้อมูล >>

สาขา : อ่อนนุช

เลขที่ใบส่งคืนสินค้า :
วันที่คืนสินค้า : 13/12/2013
วันที่ใบส่งสินค้า : 11/12/2013
เลขที่ใบรับสินค้า : 11/00
ส่วนลด(%) : 0.00

*อ้างอิงเลขที่ใบรับสินค้า : B01PV-1312110003

รหัสผู้จำหน่าย : B01AP-1312090004 | 3igkikok

*พนักงานส่งคืนสินค้า : Tum | Chaowalit Lojit

ภาษีมูลค่าเพิ่ม(%) : 7.00

สาเหตุการส่งคืน :

Next Insert Search Back

- กด  แล้วอ้างอิงเลขที่ใบรับสินค้าขึ้นมา
- กด ปุ่ม  จะมีTABรายการด้านล่างขึ้นมา

Insert Record (s) : 0

จัดการข้อมูล	ลำดับที่	รหัสสินค้า	ชื่อสินค้า	รหัสหน่วย	หน่วยนับ	จำนวนรับ	จำนวนคืน	ราคาขาย/หน่วย	รวมเงิน	% ส่วนลด	ยอดสุทธิ

มูลค่าสินค้า : 0 ภาษีมูลค่าเพิ่ม : 0 ราคาขายรวมภาษี : 0

*รหัสสินค้า : ราคาขาย/หน่วย :
รหัสหน่วยนับ : รวมเงิน :
หน่วยนับ : % ส่วนลด :
จำนวนรับ : ส่วนลด (บาท) :
*จำนวนส่งคืน : ราคาสุทธิ :
ราคาสุทธิรวมภาษี :

Save

- กดปุ่ม  จะให้ใส่รหัสสินค้าด้านล่าง
- กด  เพื่อดึงรหัสสินค้าที่จะทำการคืนขึ้นมา

สอบถามอะไหล่ >>

รหัสอะไหล่:

ชื่ออะไหล่:

Inquiry

Close

Record (s) : 1

Select	ลำดับที่	รหัสอะไหล่	ชื่ออะไหล่	คงเหลือ	จำนวนส่งคืน
Select	1	TEST2	สายไฟ	1.00	0.00

สอบถามอะไหล่




5. กดปุ่ม **Inquiry** แล้วจะมีรายการสินค้าขึ้นมา
6. กด **Select** เพื่อทำการเลือกรายการสินค้าที่จะทำการคืน

Insert Record (s) : 0

จัดการข้อมูล	ลำดับที่	รหัสสินค้า	ชื่อสินค้า	รหัสหน่วย	หน่วยนับ	จำนวนรับ	จำนวนคืน	ราคาขาย/หน่วย	รวมเงิน	% ส่วนลด	ยอดสุทธิ

มูลค่าสินค้า : ภาษีมูลค่าเพิ่ม : ราคาขายรวมภาษี :

*รหัสสินค้า : TEST2  สายไฟ ราคาขาย/หน่วย : 600.00
 รหัสหน่วยนับ : PIECE รวมเงิน : 600.00
 หน่วยนับ : Piece % ส่วนลด : 0.00
 จำนวนรับ : 1 ส่วนลด (บาท) : 0.00
 *จำนวนส่งคืน : 1 ราคาสุทธิ : 600.00
 ราคาสุทธิรวมภาษี : 642.00

7. ใส่จำนวนที่จะทำการส่งคืน
8. กด ปุ่ม เพื่อทำการบันทึกข้อมูล

Insert Record (s) : 1

จัดการข้อมูล	ลำดับที่	รหัสสินค้า	ชื่อสินค้า	รหัสหน่วย	หน่วยนับ	จำนวนรับ	จำนวนคืน	ราคาขาย/หน่วย	รวมเงิน	% ส่วนลด	ยอดสุทธิ
 	1	TEST2	สายไฟ	PIECE	Piece	1.00	1.00	600.00	600.00	0.00	600.00

มูลค่าสินค้า : ภาษีมูลค่าเพิ่ม : ราคาขายรวมภาษี :

*รหัสสินค้า :  ราคาขาย/หน่วย :
 รหัสหน่วยนับ : รวมเงิน :
 หน่วยนับ : % ส่วนลด :
 จำนวนรับ : ส่วนลด (บาท) :
 *จำนวนส่งคืน : ราคาสุทธิ :
 ราคาสุทธิรวมภาษี :

9. กด ปุ่ม เพื่อทำการยืนยันข้อมูล
- หลังจากทำการ **Confirm** ก็ จะมีกล่องข้อความขึ้นมาแสดงว่า "รับคืนสินค้าเรียบร้อยแล้ว"

10. รายการปรับปรุงสินค้า

10.1 ปรับปรุงปริมาณสินค้า

1. ไปที่ ระบบอะไหล่ → รายการปรับปรุงสินค้า → 2. ปรับปรุงปริมาณสินค้า

ปรับปรุงปริมาณสินค้า (ID:SCR070-150) >>
 เพิ่มข้อมูล >>

สาขา :

เลขที่ใบปรับปรุง :

*วันที่ปรับปรุง :

*พนักงานที่ปรับปรุง : MyCar Administrator

*ภาษีมูลค่าเพิ่ม(%) :

สาเหตุการปรับปรุง :

ประเภทการปรับปรุง : ปรับเพิ่ม(+)
 ปรับลด(-)

จัดการข้อมูล	ลำดับที่	รหัสสินค้า	ชื่อสินค้า	รหัสหน่วย	หน่วยนับ	จำนวนปรับ	มูลค่า/หน่วย	รวมมูลค่าที่ปรับ
Record (s) : 1								

มูลค่าสินค้าที่ปรับ : ภาษีมูลค่าเพิ่ม : มูลค่าสินค้าที่ปรับรวมภาษี :


3. เลือกประเภทการปรับปรุง


4. กดปุ่ม จะมีTABรายการด้านล่างขึ้นมา

5. กด แล้วจะมีTABรายการรหัสสินค้าขึ้นมา

จัดการข้อมูล	ลำดับที่	รหัสสินค้า	ชื่อสินค้า	รหัสหน่วย	หน่วยนับ	จำนวนปรับ	มูลค่า/หน่วย	รวมมูลค่าที่ปรับ
Record (s) : 1								

มูลค่าสินค้าที่ปรับ : ภาษีมูลค่าเพิ่ม : มูลค่าสินค้าที่ปรับรวมภาษี :

6. กด  เพื่อเลือกรายการอะไหล่

*รหัสสินค้า : 

*รหัสหน่วยนับ :

*จำนวนปรับ :

*มูลค่า/หน่วย :

รวมมูลค่าที่ปรับ :

6. กด  เพื่อเลือกรายการอะไหล่

7. ระบุจำนวนที่ต้องการปรับ

8. ระบุ มูลค่า/หน่วย

9. กด เพื่อทำการบันทึกข้อมูล

ปรับปรุงปริมาณสินค้า (ID:SCR070-150) >>
 เพิ่มข้อมูล >>

สาขา :

เลขที่ใบปรับปรุง :

*วันที่ปรับปรุง :

*พนักงานที่ปรับปรุง : MyCar Administrator

*ภาษีมูลค่าเพิ่ม(%) :

สาเหตุการปรับปรุง :

ประเภทการปรับปรุง : ปรับเพิ่ม(+)
 ปรับลด(-)

Record (s) : 1

จัดการข้อมูล	ลำดับที่	รหัสสินค้า	ชื่อสินค้า	รหัสหน่วย	หน่วยนับ	จำนวนปรับ	มูลค่า/หน่วย	รวมมูลค่าที่ปรับ
	1	01550-1030A-000	โบลท์ยึดเพลากลาง	PIECE	ชิ้น	50.00	100.00	5,000.00

มูลค่าสินค้าที่ปรับ : ภาษีมูลค่าเพิ่ม : มูลค่าสินค้าที่ปรับรวมภาษี :

10

10. กด เพื่อทำการยืนยันการปรับยอด

10.2 ปรับปรุงมูลค่าสินค้า



MyCar
New : Product 2013
On Cloud Computing System & Web Application

Versions : SC20160118 Build 1000 DB : MYCAR_SUZUKI_QATEST
Dealer Code : บริษัท ซูซูกิมอเตอร์ (ประเทศไทย) จำกัด (D001) Branch Code : ลอนนพ (B01)
User Name : MyCar Administrator (Admin)
Sign Out

System Info: 18/1/2016 15:20

- ระบบลูกค้าสัมพันธ์ (CRM)
- ระบบสต็อก
- ระบบการขายรถ
- ระบบทะเบียน
- ระบบสต็อกป้ายแดง
- ระบบศูนย์บริการ
- ระบบสั่งซื้ออะไหล่
- ระบบอะไหล่**
 - ขายสินค้าหน้าร้าน
 - ออกใบจ่ายสินค้าให้ศูนย์บริการ
 - จ่ายสินค้าให้ฝ่ายขาย
 - โอนย้ายสินค้าระหว่างสาขา
 - รับสินค้าเข้าสต็อก
 - ส่งสินค้าคืนผู้จำหน่าย
 - รายการปรับปรุงสินค้า
 - ปรับปรุงประเภทสินค้า**
 - ปรับปรุงมูลค่าสินค้า**
 - Export Data เพื่อเช็คสต็อก
- สอบถาม
- รายงาน
- ปิดสต็อก
- ระบบการเงิน
- ระบบเจ้าหน้าที่
- ระบบลูกหนี้

1. ไปที่ ระบบอะไหล่ → รายการปรับปรุงสินค้า → 2. ปรับปรุงมูลค่าสินค้า

ปรับปรุงมูลค่าสินค้า (ID:SCR070-155) >>
เพิ่มข้อมูล >>

สาขา :

เลขที่ใบปรับปรุง :

*วันที่ปรับปรุง :

*พนักงานที่ปรับปรุง : MyCar Administrator

สาเหตุการปรับปรุง :

ประเภทการปรับปรุง : ปรับเพิ่ม(+)
 ปรับลด(-)

จัดการข้อมูล	ลำดับที่	รหัสสินค้า	ชื่อสินค้า	รหัสหน่วย	หน่วยนับ	รวมมูลค่าที่ปรับ

มูลค่าสินค้าที่ปรับ : ภาษีมูลค่าเพิ่ม : มูลค่าสินค้าที่ปรับรวมภาษี :

3. เลือกประเภทการปรับปรุง


4. กดปุ่ม จะมีTABรายการด้านล่างขึ้นมา

5. กด แล้วจะมีTABรายการรหัสสินค้าขึ้นมา

Insert Record (s) : 1


จัดการข้อมูล	ลำดับที่	รหัสสินค้า	ชื่อสินค้า	รหัสหน่วย	หน่วยนับ	รวมมูลค่าที่ปรับ

มูลค่าสินค้าที่ปรับ : 0.00 ภาษีมูลค่าเพิ่ม : 0.00 มูลค่าสินค้าที่ปรับรวมภาษี : 0.00

*รหัสสินค้า : 

รหัสหน่วยนับ :

รวมมูลค่าที่ปรับ :

6. กด  เพื่อเลือกรายการอะไหล่
7. ระบุมูลค่าที่ปรับ
8. กด เพื่อทำการบันทึกข้อมูล

ปรับปรุงมูลค่าสินค้า (ID:SCR070-155) >>
 เพิ่มข้อมูล >>

สาขา : เลขที่ใบปรับปรุง :

*พนักงานที่ปรับปรุง : MyCar Administrator *วันที่ปรับปรุง :

สาเหตุการปรับปรุง : ประเภทการปรับปรุง : ปรับเพิ่ม(+)
 ปรับลด(-)

Record (s) : 1

จัดการข้อมูล	ลำดับที่	รหัสสินค้า	ชื่อสินค้า	รหัสหน่วย	หน่วยเก็บ	รวมมูลค่าที่ปรับ
	1	01421-1040A-000	สัดโบลท์	PIECE	ชิ้น	2,000.00

มูลค่าสินค้าที่ปรับ : ภาษีมูลค่าเพิ่ม : มูลค่าสินค้าที่ปรับรวมภาษี :



9. กด เพื่อทำการบันทึกข้อมูล

10.3 Export Data เพื่อเช็คสต็อก



MyCar
New : Product 2013
On Cloud Computing System & Web Application

Versions : SC20160118 Build 1000 DB : MYCAR_SUZUKI_QATEST
Dealer Code : บริษัท ซูซูกิมอเตอร์ (ประเทศไทย) จำกัด (D001) Branch Code : ลอนนพ (B01)
User Name : MyCar Administrator (Admin)
Sign Out

System Info: 18/1/2016 15:20

- ระบบลูกค้าสัมพันธ์ (CRM)
- ระบบสต็อก
- ระบบการขายรถ
- ระบบทะเบียน
- ระบบสต็อกป้ายแดง
- ระบบศูนย์บริการ
- ระบบสั่งซื้ออะไหล่
- ระบบอะไหล่**
 - ขายสินค้าหน้าร้าน
 - ออกใบจ่ายสินค้าให้ศูนย์บริการ
 - จ่ายสินค้าให้ฝ่ายขาย
 - โอนย้ายสินค้าระหว่างสาขา
 - รับสินค้าเข้าสต็อก
 - ส่งสินค้าคืนผู้จำหน่าย
 - รายการปรับปรุงสินค้า
 - ปรับปรุงปริมาณสินค้า
 - ปรับปรุงมูลค่าสินค้า**
 - Export Data เพื่อเช็คสต็อก**
 - สอบถาม
 - รายงาน
 - ปิดสต็อก
- ระบบการเงิน
- ระบบเจ้าหน้าที่
- ระบบลูกหนี้

1. ไปที่ ระบบอะไหล่ → รายการปรับปรุงสินค้า → 2. Export Data เพื่อเช็คสต็อก

Export Data เพื่อเช็คสต็อก (ID:SCR070-160) >>
 เพิ่มข้อมูล >>

สาขา :

เลขที่ใบ Export :

*พนักงาน : MyCar Administrator

วันที่ใบ Export :

หมายเหตุ

Export ข้อมูลตาม

ต้องการเฉพาะ

ที่เก็บสินค้า

ทั้งหมด

กลุ่มสินค้า

ยอด สต็อกจ่ายได้ >0

รหัสสินค้า

ยอด สต็อกจ่ายได้ =0

ยอด สต็อกจ่ายได้ <0

ที่เก็บสินค้า :

3. ระบุชื่อพนักงานที่ Export

4. ระบุเงื่อนไขการ Export ข้อมูล

5. กด เพื่อทำการบันทึกข้อมูล

6. กด เพื่อพิมพ์ใบอินสลิ้นค้า

แสดงยอดในเครื่อง

ลำดับที่	รหัสสินค้า	ชื่อสินค้า	รหัสหน่วย	หน่วยนับ	ราคาขาย/หน่วย
	9905VC00301B000	ปลอกเข็มขัดนิรภัยซูซูกิ	SET	ชุด	220.00
	83905-71L00-000	ชุดคิ้วกันสาด (จำนวน 4 ชั้น)	PIECE	ชั้น	1,500.00
	75901-84MC0-000	ผ้ายางปูพื้นรถยนต์ (1 ชุด 4 ชั้น)	SET	ชุด	1,150.00
	N1000-D001000003	ทดสอบต้นทุ่นอะไหล่	BOTTLE	ขวด	200.00
	9905VC00201B000	หมอนผ้าไหมซูซูกิ	PIECE	ชิ้น	600.00
	9905VC00101B000	ปลอกคลุมกล่องหัวซูซูกิ	PIECE	ชิ้น	280.00
	9905V-11415-00M	เสื้อเชิ้ต ERTIGA	PIECE	ชิ้น	327.11
	9905V-11415-00L	เสื้อเชิ้ต ERTIGA	PIECE	ชิ้น	327.11
	9905V-00989-000	TOPI SUZUKI ALL NEW SWIFT	PIECE	ชิ้น	140.19
	9905V-00988-000	TOPI SUZUKI ERTIGA	PIECE	ชิ้น	140.19
	9905V-00986-000	TOPI SUZUKI LOGO S	PIECE	ชิ้น	140.19
	9905V-00583-00M	SHIRT SUZUKI SWIFT SPORT	PIECE	ชิ้น	457.95
	99999CSMT09B000	แผ่นรองพรมพื้นที่ (200X300 mm.)	PIECE	ชิ้น	226.00

รวมจำนวนรายการ : 422

- ระบบลูกค้าสัมพันธ์ (CRM)
- ระบบสต็อกรถ
- ระบบการขายรถ
- ระบบทะเบียน
- ระบบสต็อกป้ายแดง
- ระบบศูนย์บริการ
- ระบบสั่งซื้ออะไหล่
- ระบบอะไหล่
- ขายสินค้าหน้าร้าน
- ออกใบจ่ายสินค้าให้ศูนย์บริการ
- จ่ายสินค้าให้ฝ่ายขาย
- โอนย้ายสินค้าระหว่างสาขา
- รับสินค้าเข้าสต็อก
- ส่งสินค้าคืนผู้จำหน่าย
- รายการปรับปรุงสินค้า
 - ปรับปรุงปริมาณสินค้า
 - ปรับปรุงมูลค่าสินค้า
 - Export Data เพื่อเช็คสต็อก
- สอบถาม
- รายงาน
- ปิดสต็อก
- ระบบการเงิน
- ระบบเจ้าหน้าที่
- ระบบลูกหนี้
- ระบบภาษี

Export Data เพื่อเช็คสต็อก (ID:SCR070-160) >>
พิมพ์ฟอร์ม >>

[Print](#) [Export](#)

[Back](#)

1 of 9 100% Find | Next

บริษัท ซูซูกิมอเตอร์ (ประเทศไทย) จำกัด

รายงานพิมพ์ใบเช็คสต็อก

รหัสสาขา B01 เลขที่ Export B01ZP-1503190001
 หน่วยงาน Export MyCar Administrator วันที่ 20/04/2015
 หน่วยงานตรวจนับ _____
 วันที่ตรวจนับ _____ นับครั้งที่ _____ Page 1 of 9

ลำดับที่	รหัสสินค้า	ชื่อสินค้า	ตำแหน่งชั้นวาง	กลุ่มสินค้า	ยอดในเครื่อง	ยอดที่ตรวจนับได้
1	9905VC003018000	ปลอกเข็มขัดนิรภัยซูซูกิ		2	11.00
2	83905-71L00-000	ชุดค้ำกันสาด (จำนวน 4 ชิ้น)		2	23.00
3	75901-84MCO-000	ค้ำยางบุพื้นรถยนต์ (1 ชุด 4 ชิ้น)		2	9.00
4	N1000-D001000003	ทดสอบต้นทุนอะไหล่		1	5.00
5	9905VC002018000	หมอนก้านซูซูกิ		2	10.00
6	9905VC001018000	ปลอกคลุมกล่องท้ายซูซูกิ		2	8.00
7	9905V-11415-00M	เสื้อเชิ้ต ERTIGA		2	5.00
8	9905V-11415-00L	เสื้อเชิ้ต ERTIGA		2	5.00
9	9905V-00989-000	TOPI SUZUKI ALL NEW SWIFT		2	3.00
10	9905V-00988-000	TOPI SUZUKI ERTIGA		2	3.00
11	9905V-00986-000	TOPI SUZUKI LOGO S		2	13.00
12	9905V-00583-00M	SHIRT SUZUKI SWIFT SPORT		2	2.00
13	99999CSMT09B000	แผ่นรองพรมพืน (200X300 mm.)		1	4.00
14	75901-84MS0-000	ชุดพรม (1 ชุด 5 ชิ้น)		2	6.00

โดยเมื่อกดปุ่ม **Preview** แล้ว จะเข้าสู่หน้าจอเอกสารรายงานพิมพ์ใบเช็คสต็อก

- กดปุ่ม **Print** เพื่อพิมพ์เอกสารออกทางเครื่องพิมพ์
- กดปุ่ม **Export** เพื่อ **Export** เอกสารออกในรูปแบบ **PDF**
- กดปุ่ม **Back** เพื่อกลับสู่หน้าก่อนหน้า

11. สอบถาม

11.1 สอบถามสินค้าคงเหลือ



MyCar
New : Product 2013
On Cloud Computing System & Web Application

Versions : SC20160118 Build 1000 DB : MYCAR_SUZUKI_QATEST
Dealer Code : บริษัท ซูซูกิมอเตอร์ (ประเทศไทย) จำกัด (D001) Branch Code : อ่อนนุช (B01)
User Name : MyCar Administrator (Admin) Sign Out

System Info: 18/1/2016 15:48

- ระบบลูกค้าสัมพันธ์ (CRM)
- ระบบสต็อก
- ระบบการขายรถ
- ระบบทะเบียน
- ระบบสต็อกป้ายแดง
- ระบบศูนย์บริการ
- ระบบสั่งซื้ออะไหล่
- ระบบอะไหล่
- ขายสินค้าหน้าร้าน
 - ออกใบจ่ายสินค้าให้ศูนย์บริการ
 - จ่ายสินค้าให้ฝ่ายขาย
 - โอนย้ายสินค้าระหว่างสาขา
 - รับสินค้าเข้าสต็อก
 - ส่งสินค้าคืนผู้จำหน่าย
 - รายการปรับปรุงสินค้า
 - สอบถาม
 - สอบถามสินค้าคงเหลือ
 - สอบถามการเคลื่อนไหวสินค้า
 - สอบถามสินค้าทดแทน
 - สอบถามสินค้า Stock In transit
 - สอบถามสินค้าที่ Back Order
- รายงาน
- ปิดสต็อก
- ระบบการเงิน

1. ไปที่ ระบบอะไหล่ → 2. สอบถาม → 3. สอบถามสินค้าคงเหลือ

สอบถามสินค้าคงเหลือ (ID: SCR070-180) >>
แสดงข้อมูล >>

เงื่อนไขการกรองข้อมูล >>

รหัสสินค้า :

รหัสกลุ่มสินค้า :

รหัส Base Model รหัสไซ้ :

จากที่เก็บ :

ถึง :

สาขา :

สต็อก ณ สิ้นเดือน :

ปี :

4. เลือกเงื่อนไขการกรองข้อมูล

5. ระบุเดือนและปี

6. กด เพื่อทำการค้นหาข้อมูล

จะปรากฏข้อมูลรายการอะไหล่

Record (s) : 1,770

จัดการข้อมูล	รหัสสาขา	รหัสสินค้า	ชื่อสินค้า	ที่เก็บ	ยอดคงเหลือ	ราคาขาย	กลุ่มสินค้า	จำนวนค้างรับ
	B01	01421-1040A-000	สลัโบลัท		594.00	34.00	อะไหล่	12.00
	B01	01550-1030A-000	โบลัทยึดเพลากลาง		0.00	46.00	อะไหล่	10.00
	B01	01550-1040A-000	โบลัท		25.00	47.00	อะไหล่	0.00
	B01	01550-1045A-000	โบลัท		0.00	47.00	อะไหล่	0.00
	B01	01550-1270A-000	โบลัท	B06G06	0.00	58.00	อะไหล่	0.00
	B01	01550-1275A-000	โบลัท		0.00	58.00	อะไหล่	0.00
	B01	01551-1025A-000	โบลัท		0.00	42.00	อะไหล่	0.00
	B01	02112-06403-000	สกฏ / MSJ		-4.00	25.00	อะไหล่	1.00
	B01	02162-0616B-000	สกฏ		0.00	27.00	อะไหล่	1.00
	B01	03141-0516A-000	สกฏ		0.00	17.00	อะไหล่	0.00


1 2 3 4 5 6 7 8 9 10 ...


11.2 สอบถามการเคลื่อนไหวนสินค้า



1. ไปที่ ระบบอะไหล่ → 2. สอบถาม → 3. สอบถามการเคลื่อนไหวนสินค้า



สอบถามการเคลื่อนไหวสินค้า (ID: SCR070-190) >>
 ค้นหาข้อมูล >>

เงื่อนไขการกรองข้อมูล >>

สาขา :  4

* รหัสสินค้า :  5

จากวันที่ :  

ถึงวันที่ :  

6

4. กด  เพื่อเลือกรายการอะไหล่

5. เลือกช่วงวันที่

6. กด เพื่อทำการค้นหาข้อมูล

จะปรากฏข้อมูลการเคลื่อนไหวสินค้า

ยอดรวม : 556.00 Record (s) : 11

วันที่ทำรายการ	วันที่เอกสาร	จำนวนรับเข้า	จำนวนจ่ายออก	คงเหลือ	เลขที่เอกสาร	ต้นทุน/หน่วย	ต้นทุนรวม	ราคาขาย/หน่วย	ราคาขายรวม
03/03/2015	03/03/2015	5.00	0.00	561.00	B01PV-1503030002	****	****	34.00	0.
05/03/2015	05/03/2015	0.00	2.00	559.00	B01P1-1503050001	****	****	34.00	68.
05/03/2015	05/03/2015	0.00	2.00	557.00	B01P1-1503050001	****	****	34.00	68.
05/03/2015	05/03/2015	0.00	1.00	556.00	B01P4-1503050001	****	****	34.00	34.
05/03/2015	05/03/2015	0.00	1.00	555.00	B01P1-1503050003	****	****	34.00	34.
05/03/2015	02/03/2015	5.00	0.00	560.00	B01PV-1503020001	****	****	34.00	0.
05/03/2015	05/03/2015	0.00	5.00	555.00	B01ZZ-1503050002	****	****	10.00	50.
16/03/2015	16/03/2015	0.00	5.00	550.00	B01P1-1503160001	****	****	34.00	170.
16/03/2015	16/03/2015	0.00	1.00	549.00	B01P1-1503160002	****	****	34.00	0.
17/03/2015	17/03/2015	25.00	0.00	574.00	B01PV-1503170001	****	****	34.00	0.

12

N:เอกสารปกติ, V:เอกสาร Void

11.3 สอบถามสินค้าทดแทน

MyCar
New : Product 2013
On Cloud Computing System & Web Application

Versions : SC20160118 Build 1000 DB : MYCAR_SUZUKI_QATEST
Dealer Code : บริษัท ซูซูกิมอเตอร์ (ประเทศไทย) จำกัด (D001) Branch Code : อ่อนนุช (B01)
User Name : MyCar Administrator (Admin) Sign Out

System Info: 18/1/2016 15:48

Welcome to MyCar My System
New Product 2013
On Cloud Computing & Web Application...

- ระบบลูกค้าสัมพันธ์ (CRM)
- ระบบสต็อก
- ระบบการขายรถ
- ระบบทะเบียน
- ระบบสต็อกป้ายแดง
- ระบบศูนย์บริการ
- ระบบสั่งซื้ออะไหล่
- ระบบอะไหล่**
 - ขายสินค้าหน้าร้าน
 - ออกใบจ่ายสินค้าให้ศูนย์บริการ
 - จ่ายสินค้าให้ฝ่ายขาย
 - โอนย้ายสินค้าระหว่างสาขา
 - รับสินค้าเข้าสต็อก
 - ส่งสินค้าคืนผู้จำหน่าย
 - รายการปรับปรุงสินค้า
 - สอบถาม**
 - สอบถามสินค้าคงเหลือ
 - สอบถามการเคลื่อนไหวสินค้า
 - สอบถามสินค้าทดแทน**
 - สอบถามสินค้า Stock In transit
 - สอบถามสินค้าที่ Back Order
- รายงาน
- ปิดสต็อก
- ระบบการเงิน

1. ไปที่ ระบบอะไหล่ → 2. สอบถาม → 3. สอบถามสินค้าทดแทน

สอบถามสินค้าทดแทน (ID: SCR070-210) >>
แสดงข้อมูล >>

เงื่อนไขการกรองข้อมูล >>

สาขา : อ่อนนุช

*รหัสสินค้า : 09481-20504-000

สต็อก ณ เดือน : มีนาคม

ปีวีส์ (20A)

Inquiry Back

4. กด เพื่อเลือกรายการอะไหล่

5. เลือกสต็อก ณ เดือน

6. กด เพื่อทำการค้นหาข้อมูล

11.4 สอบถามสินค้า Stock in transit



MyCar
New : Product 2013
On Cloud Computing System & Web Application

Versions : SC20160118 Build 1000 DB : MYCAR_SUZUKI_QATEST
Dealer Code : บริษัท ซูซูกิมอเตอร์ (ประเทศไทย) จำกัด (D001) Branch Code : อ่อนนุช (B01)
User Name : MyCar Administrator (Admin) Sign Out

System Info: 18/1/2016 15:48

ระบบลูกค้าสัมพันธ์ (CRM) +
ระบบสต็อกรถ +
ระบบการขายรถ +
ระบบทะเบียน +
ระบบสต็อกป้ายแดง +
ระบบศูนย์บริการ +
ระบบสั่งซื้ออะไหล่ +
ระบบอะไหล่ -

ขายสินค้าหน้าร้าน
ออกใบจ่ายสินค้าให้ศูนย์บริการ
จ่ายสินค้าให้ฝ่ายขาย
โอนย้ายสินค้าระหว่างสาขา
รับสินค้าเข้าสต็อก
ส่งสินค้าคืนผู้จำหน่าย
รายการปรับปรุงสินค้า

สอบถาม
 สอบถามสินค้าคงเหลือ
 สอบถามการเคลื่อนไหวสินค้า
 สอบถามสินค้าทดแทน
 สอบถามสินค้า Stock In transit
 สอบถามสินค้าที่ Back Order

รายงาน
ปิดสต็อก

ระบบการเงิน +

1. ไปที่ ระบบอะไหล่ → 2. สอบถาม → 3. สอบถามสินค้า Stock in transit

- ระบบลูกค้าสัมพันธ์ (CRM)
- ระบบสต็อกกรด
- ระบบการขายรถ
- ระบบทะเบียน
- ระบบสต็อกป้ายแดง
- ระบบศูนย์บริการ
- ระบบสั่งซื้ออะไหล่
- ระบบอะไหล่
- ขายสินค้าหน้าร้าน
- ออกใบจ่ายสินค้าให้ศูนย์บริการ

สอบถามสินค้า Stock In Transit (ID: SCR070-230) >>
ค้นหาข้อมูล >>

เงื่อนไขการกรองข้อมูล >>

สาขา :

สาขารับโอน:
 จากรหัส:
 ถึงรหัส:

จากวันที่: ถึงวันที่:

4. เลือกเงื่อนไขการกรองข้อมูล

5. ระบุช่วงวันที่

6. กด เพื่อทำการค้นหาข้อมูล

จะปรากฏข้อมูลการโอนย้ายไปยังสาขา

Record (s) : 11

สาขาโอนย้าย	สาขารับโอน	รหัสสินค้า	ชื่อสินค้า	จำนวน	พนักงานโอน	เลขที่ใบโอน
สำนักงานใหญ่	หนองคาย	89260-67H10-000	ฝาปิดถังน้ำมันเชื้อเพลิง	1.00	ฐิติพงษ์ ศิริบุตรวงศ์	B01GZ-1411070001
สำนักงานใหญ่	หนองคาย	17120-61J10-000	มอเตอร์พัดลม M/T (มีแอร์)	1.00	ฐิติพงษ์ ศิริบุตรวงศ์	B01GZ-1411110001
สำนักงานใหญ่	หนองคาย	N1000-D038000078	คว้านเสื่อสูบลม	1.00	ฐิติพงษ์ ศิริบุตรวงศ์	B01GZ-1411140001
สำนักงานใหญ่	หนองคาย	N2000-D038000036	ชุดหุ้มเบาะรถยนต์	1.00	ฐิติพงษ์ ศิริบุตรวงศ์	B01GZ-1411150001
สำนักงานใหญ่	หนองคาย	N2000-D038000008	ชุดสเกิร์ดหน้า RS	1.00	ฐิติพงษ์ ศิริบุตรวงศ์	B01GZ-1411150001
สำนักงานใหญ่	หนองคาย	N2000-D038000011	ชุดสเกิร์ดมินิ	1.00	ฐิติพงษ์ ศิริบุตรวงศ์	B01GZ-1412020001
สำนักงานใหญ่	หนองคาย	99000C21A40B046	น้ำมันเครื่อง SM 5W30 (1แกลลอน, 4 ลิตร)	8.00	ฐิติพงษ์ ศิริบุตรวงศ์	B01GZ-1412030001
สำนักงานใหญ่	หนองคาย	N2000-D038000011	ชุดสเกิร์ดมินิ	1.00	ฐิติพงษ์ ศิริบุตรวงศ์	B01GZ-1412290001
สำนักงานใหญ่	หนองคาย	N2000-D038000036	ชุดหุ้มเบาะรถยนต์	1.00	ฐิติพงษ์ ศิริบุตรวงศ์	B01GZ-1412290001
สำนักงานใหญ่	หนองคาย	75901-84M50-000	ชุดพรม (1 ชุด 5 ชั้น)	1.00	ลักขณา ขุนนนท์	B012G-1411170001

12

11.5 สอบถามสินค้าที่ Back Order



MyCar
 New : Product 2013
 On Cloud Computing System & Web Application

Versions : SC20160118 Build 1000 DB : MYCAR_SUZUKI_QATEST
 Dealer Code : บริษัท ซูซูกิมอเตอร์ (ประเทศไทย) จำกัด (D001) Branch Code : อ่อนนุช (B01)
 User Name : MyCar Administrator (Admin) Sign Out

System Info: 18/1/2016 15:48

- ระบบลูกค้าสัมพันธ์ (CRM)
- ระบบสต็อก
- ระบบการขายรถ
- ระบบทะเบียน
- ระบบสต็อกป้ายแดง
- ระบบศูนย์บริการ
- ระบบสั่งซื้ออะไหล่
- ระบบอะไหล่**
 - ขายสินค้าหน้าร้าน
 - ออกใบจ่ายสินค้าให้ศูนย์บริการ
 - จ่ายสินค้าให้ฝ่ายขาย
 - โอนย้ายสินค้าระหว่างสาขา
 - รับสินค้าเข้าสต็อก
 - ส่งสินค้าคืนผู้จำหน่าย
 - รายการปรับปรุงสินค้า
 - สอบถาม**
 - สอบถามสินค้าคงเหลือ
 - สอบถามการเคลื่อนไหวสินค้า
 - สอบถามสินค้าทดแทน
 - สอบถามสินค้า Stock In transit
 - สอบถามสินค้าที่ Back Order**
 - รายงาน
 - ปิดสต็อก
- ระบบการเงิน

1. ไปที่ ระบบอะไหล่ → 2. สอบถาม → 3. สอบถามสินค้าที่ Back Order

สอบถามสินค้า Back order (ID:SCR070-240) >>
 ค้นหาข้อมูล >>

เงื่อนไขในการกรองข้อมูล >>

รหัสลูกค้า :

จากรหัสสินค้า :

ถึงรหัสสินค้า :

สาขา : สำนักงานใหญ่

จากวันที่ : 01/03/2015

ถึงวันที่ : 19/03/2015

4. เลือกเงื่อนไขการกรองข้อมูล

5. ระบุช่วงวันที่

6. กด เพื่อทำการค้นหาข้อมูล

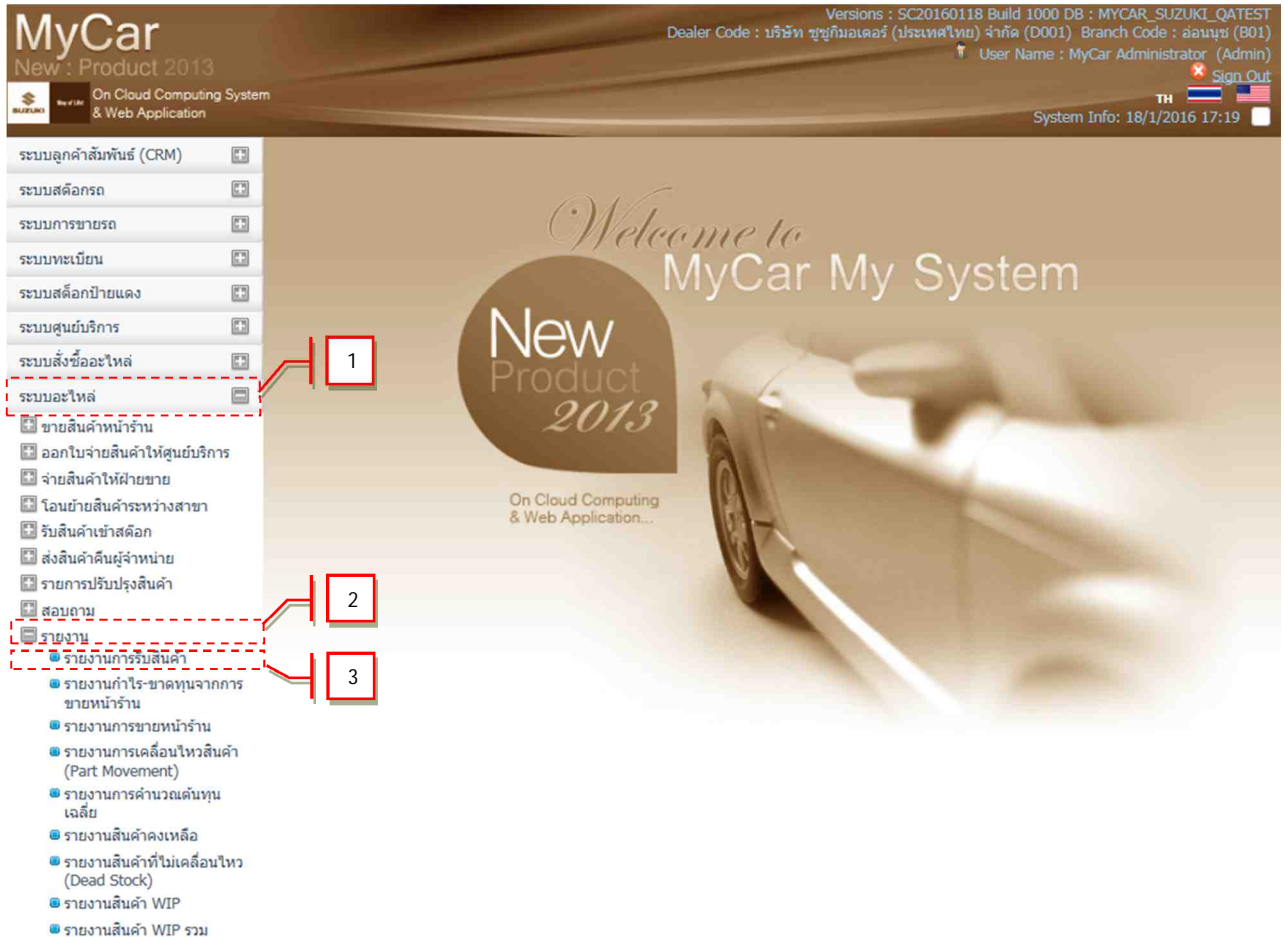
จะปรากฏข้อมูลที่มีการติด Back Order

Record (s) : 1


ชื่อ-นามสกุล ลูกค้า	รหัสสินค้า	ชื่อสินค้า	จำนวน Back order	เลขที่ใบเบิก	วันที่ใบเบิก	สาขาใบเบิก
น.ส.รัชณี นาโพธิ์	09119-10041-000	โบลท/SJ	96.00	B01P1-1503190001	19/03/2015	สำนักงานใหญ่

12. รายงาน

12.1 รายงานการรับสินค้า



MyCar
New : Product 2013
On Cloud Computing System & Web Application

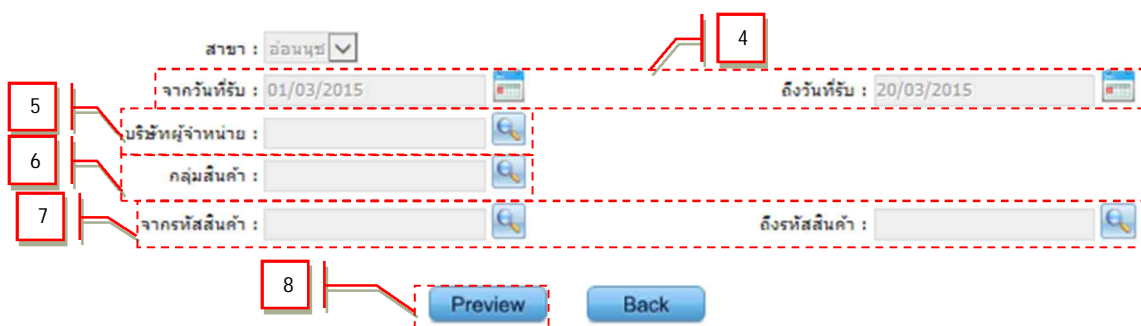
Versions : SC20160118 Build 1000 DB : MYCAR_SUZUKI_QATEST
Dealer Code : บริษัท ซูซูกิมอเตอร์ (ประเทศไทย) จำกัด (D001) Branch Code : อ่อนนุช (B01)
User Name : MyCar Administrator (Admin)
TH 
System Info: 18/1/2016 17:19

ระบบลูกค้าสัมพันธ์ (CRM) [+]
ระบบสต็อกรถ [+]
ระบบการขายรถ [+]
ระบบทะเบียน [+]
ระบบสต็อกป้ายแดง [+]
ระบบศูนย์บริการ [+]
ระบบสั่งซื้ออะไหล่ [+]
ระบบอะไหล่ [-]
ขายสินค้าหน้าร้าน [+]
ออกใบจ่ายสินค้าให้ศูนย์บริการ [+]
จ่ายสินค้าให้ฝ่ายขาย [+]
โอนย้ายสินค้าระหว่างสาขา [+]
รับสินค้าเข้าสต็อก [+]
ส่งสินค้าคืนผู้จำหน่าย [+]
รายการปรับปรุงสินค้า [+]
สอบถาม [+]
รายงาน [-]
 ● รายงานการรับสินค้า [+]
 ● รายงานกำไร-ขาดทุนจากการขายหน้าร้าน [+]
 ● รายงานการขายหน้าร้าน [+]
 ● รายงานการเคลื่อนไหวสินค้า (Part Movement) [+]
 ● รายงานการคำนวณต้นทุนเฉลี่ย [+]
 ● รายงานสินค้าคงเหลือ [+]
 ● รายงานสินค้าที่ไม่เคลื่อนไหว (Dead Stock) [+]
 ● รายงานสินค้า WIP [+]
 ● รายงานสินค้า WIP รวม [+]

Welcome to MyCar My System
New Product 2013
On Cloud Computing & Web Application...

1. ไปที่ ระบบอะไหล่ → 2. รายงาน → 3. รายงานการรับสินค้า

รายงานการรับสินค้าอะไหล่ (ID : SCR070-260) >>
แสดงรายงาน >>



สาขา : อ่อนนุช [v] [4]
จากวันที่รับ : 01/03/2015 [calendar] ถึงวันที่รับ : 20/03/2015 [calendar]
บริษัทผู้จำหน่าย : [input] [magnifying glass]
กลุ่มสินค้า : [input] [magnifying glass]
จากรหัสสินค้า : [input] [magnifying glass] ถึงรหัสสินค้า : [input] [magnifying glass]
[5] [6] [7]
[8] Preview Back

4. กรองข้อมูลตามช่วงวันที่
5. กรองข้อมูลตามบริษัทผู้จำหน่าย
6. กรองข้อมูลตามกลุ่มสินค้า
7. กรองข้อมูลตามรหัสสินค้า
8. กด [Preview](#) เพื่อแสดงข้อมูล

จะปรากฏหน้าจอรายงานการรับสินค้า

บริษัท ซูซูกิมอเตอร์ (ประเทศไทย) จำกัด

รายงานการรับสินค้าอะไหล่

จากรับขึ้น 01/03/2015 ถึงรับขึ้น 20/03/2015

สาขาที่รับ : อ่อนนุช

กลุ่มสินค้า : ไม่ระบุ

รับเวลาพิมพ์รายงาน : 20/03/2015 11:11:49

จากการรับสินค้า : ไม่ระบุ

Print By : MyCar Administrator

ถึง : ไม่ระบุ

Report ID : SCR070-260

หน้า : 1 of 1

No.	สาขาที่รับ	เลขที่ใบรับ	วันที่รับ	เลขที่ใบส่งของ	เลขที่ใบกำกับภาษี	วันที่ใบกำกับภาษี	บริษัทเจ้าหนี้	มูลค่าสินค้า	ภาษีมูลค่าเพิ่ม	ราคาซื้อรวมภาษี	
		รหัสสินค้า	ชื่อสินค้า	กลุ่มสินค้า	จำนวน	ราคา/หน่วย	รวมจำนวนเงิน	ส่วนลด (%)	ราคารวมก่อน Vat	ภาษีมูลค่าเพิ่ม	ราคารวมภาษี
1	B01	B01PV-1503020001	02/03/2015	23123			นายวีรพงษ์ ชาญงค์	50.00			
		01421-1040A-000	สสทโบลท์	1	5.00	10.00	50.00	0.00	50.00	3.50	53.50
2	B01	B01PV-1503030001	03/03/2015	dfidse			บริษัท มีมี ซูซูกิ ออโต้ จำกัด	440.00			
		16510-61AV1-000	โล๊ตกรองน้ำมันเครื่อง	1	2.00	220.00	440.00	0.00	440.00	30.80	470.80
3	B01	B01PV-1503030002	03/03/2015	32424			นายวีรพงษ์ ชาญงค์	500.00			
		01421-1040A-000	สสทโบลท์	1	5.00	100.00	500.00	0.00	500.00	35.00	535.00
4	B01	B01PV-1503170001	17/03/2015	000000254			บริษัท ซูซูกิ มอเตอร์ (ประเทศไทย) จำกัด	8,095.00			
		01421-1040A-000	สสทโบลท์	1	25.00	34.00	850.00	30.00	595.00	41.65	636.65
		01550-1040A-000	โบลท์	1	50.00	47.00	2,350.00	30.00	1,645.00	115.15	1,760.15
		01421-1040A-000	สสทโบลท์	1	20.00	250.00	5,000.00	0.00	5,000.00	350.00	5,350.00
		01550-1040A-000	โบลท์	1	25.00	100.00	2,500.00	0.00	2,500.00	175.00	2,675.00
		01550-1040A-000	โบลท์	1	-50.00	(47.00)	(2,350.00)	30.00	(1,645.00)	(115.15)	(1,760.15)
รวมทั้งสิ้น		4 รายการ		รวมยอดเงิน					9,085.00	635.95	9,720.95

12.2 รายงานกำไร-ขาดทุนจากการขายหน้าร้าน



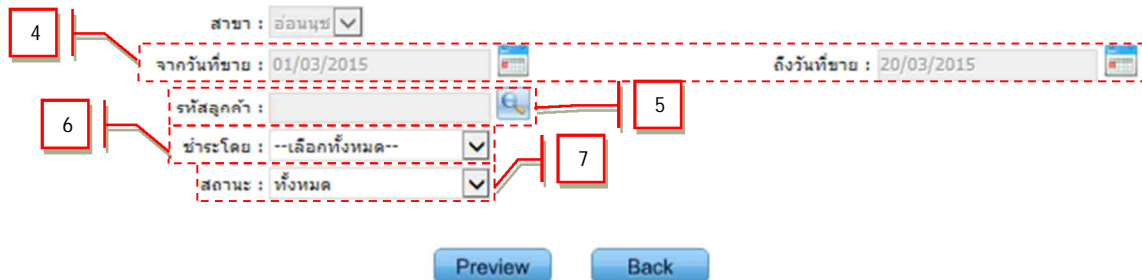
MyCar
 New : Product 2013
 On Cloud Computing System & Web Application

Versions : SC20160118 Build 1000 DB : MYCAR_SUZUKI_QATEST
 Dealer Code : บริษัท ซูซูกิมอเตอร์ (ประเทศไทย) จำกัด (D001) Branch Code : อ่อนนุช (B01)
 User Name : MyCar Administrator (Admin) Sign Out
 TH System Info: 18/1/2016 17:19

- ระบบลูกค้าสัมพันธ์ (CRM)
- ระบบสต็อก
- ระบบการขายรถ
- ระบบทะเบียน
- ระบบสต็อกป้ายแดง
- ระบบศูนย์บริการ
- ระบบสั่งซื้ออะไหล่
- ระบบอะไหล่
 - ขายสินค้าหน้าร้าน
 - ออกใบจ่ายสินค้าให้ศูนย์บริการ
 - จ่ายสินค้าให้ฝ่ายขาย
 - โอนย้ายสินค้าระหว่างสาขา
 - รับสินค้าเข้าสต็อก
 - ส่งสินค้าคืนผู้จำหน่าย
 - รายการปรับปรุงสินค้า
 - สอบถาม
 - รายงาน
 - รายงานการรับสินค้า
 - รายงานกำไร-ขาดทุนจากการขายหน้าร้าน
 - รายงานการขายหน้าร้าน
 - รายงานการเคลื่อนไหวสินค้า (Part Movement)
 - รายงานการคำนวณต้นทุนเฉลี่ย
 - รายงานสินค้าคงเหลือ
 - รายงานสินค้าที่ไม่เคลื่อนไหว (Dead Stock)
 - รายงานสินค้า WIP
 - รายงานสินค้า WIP รวม

1. ไปที่ ระบบอะไหล่ → 2. รายงาน → 3. รายงานกำไร-ขาดทุนจากการขายหน้าร้าน

รายงานกำไร-ขาดทุนจากการขายหน้าร้าน (ID : SCR070-250) >>
แสดงรายงาน >>



สาขา :

จากวันที่ขาย :

ถึงวันที่ขาย :

รหัสลูกค้า :

ชำระโดย :

สถานะ :

4. กรองข้อมูลตามช่วงวันที่
5. กรองข้อมูลตามรหัส, ชื่อ, นามสกุลลูกค้า
6. กรองข้อมูลตามประเภทการชำระ เงินสด, เครดิต
7. กรองข้อมูลตามสถานะการออกไปกำกับ
8. กด เพื่อแสดงข้อมูล

จะปรากฏหน้าจอรายงานกำไร-ขาดทุนจากการขายหน้าร้าน

บริษัท ซูซูกิมอเตอร์ (ประเทศไทย) จำกัด

รายงานกำไร-ขาดทุนจากการขายหน้าร้าน

สาขา : อ่อนนุช

จากวันที่ขาย 01/03/2015 ถึงวันที่ขาย 20/03/2015

ลูกค้า : ไม่ระบุ

Print Date : 20/03/2015 11:23:15

Report ID : SCR070-250

Print By : MyCar Administrator

Page No. 1 of 1

No.	สาขา	เลขที่ใบกำกับภาษี	วันที่ใบกำกับภาษี	ประเภทการขาย	เลขที่ใบเบิก	จำนวน	ราคา/หน่วย	วันที่ขาย	ชื่อลูกค้า	รวมจำนวนเงิน	% ส่วนลด	มูลค่าสินค้า	ต้นทุน/หน่วย	ต้นทุน	กำไร	%		
		รหัสสินค้า	ชื่อสินค้า	กลุ่มสินค้า								ก่อน Vat						
1	B01	01421-1040A-000	สติ๊กเกอร์	เงินสด	B01P1-1503050001	2.00	34.00	05/03/2015	น.ส.นทีมาศ ไบโรชา	68.00	0.00	68.00	10.75	21.50	46.50	68.38%		
2	B01	01421-1040A-000	สติ๊กเกอร์	เงินสด	B01P1-1503160001	5.00	34.00	16/03/2015	ดร.George John	170.00	0.00	170.00	10.75	53.75	116.25	68.38%		
3	B01	B01FE-1503160001		เงินสด	B01P1-1503160002	1.00	34.00	16/03/2015	น.ส.นทีมาศ ไบโรชา	34.00	100.00	0.00	10.75	10.75	-10.75	0.00%		
4	B01	B01IS-1503050001		เงินสด	B01P1-1503050003	1.00	34.00	05/03/2015	พรรค -	34.00	0.00	34.00	10.75	10.75	23.25	68.38%		
รวมทั้งสิ้น												4 รายการ			เป็นเงิน	272.00	96.75	175.25

12.3 รายงานการขายหน้าร้าน



MyCar
New : Product 2013
On Cloud Computing System & Web Application

Versions : SC20160118 Build 1000 DB : MYCAR_SUZUKI_QATEST
Dealer Code : บริษัท ซูซูกิมอเตอร์ (ประเทศไทย) จำกัด (D001) Branch Code : อ่อนนุช (B01)
User Name : MyCar Administrator (Admin) Sign Out

System Info: 18/1/2016 17:19

- ระบบลูกค้าสัมพันธ์ (CRM)
- ระบบสต็อก
- ระบบการขายรถ
- ระบบทะเบียน
- ระบบสต็อกป้ายแดง
- ระบบศูนย์บริการ
- ระบบสั่งซื้ออะไหล่
- ระบบอะไหล่**
 - ขายสินค้าหน้าร้าน
 - ออกใบจ่ายสินค้าให้ศูนย์บริการ
 - จ่ายสินค้าให้ฝ่ายขาย
 - โอนย้ายสินค้าระหว่างสาขา
 - รับสินค้าเข้าสต็อก
 - ส่งสินค้าคืนผู้จำหน่าย
 - รายการปรับปรุงสินค้า
- สอบถาม
- รายงาน**
 - รายงานการรับสินค้า
 - รายงานกำไร-ขาดทุนจากการขายหน้าร้าน
 - รายงานการขายหน้าร้าน**
 - รายงานการเคลื่อนไหวสินค้า (Part Movement)
 - รายงานการคำนวณต้นทุนเฉลี่ย
 - รายงานสินค้าคงเหลือ
 - รายงานสินค้าที่ไม่เคลื่อนไหว (Dead Stock)
 - รายงานสินค้า WIP
 - รายงานสินค้า WIP รวม

1. ไปที่ ระบบอะไหล่ → 2. รายงาน → 3. รายงานการขายหน้าร้าน

รายงานการขายอะไหล่หน้าร้าน (ID : SCR070-280) >>
แสดงรายงาน >>

4. กรองข้อมูลตามช่วงวันที่
5. กรองโดยหาจากชื่อลูกค้า
6. ชำระโดย ลูกค้าเครดิต หรือเงินสด
7. สถานะ รอออกไปกำกับ หรือออกไปกำกับแล้ว
8. กด [Preview](#) เพื่อแสดงข้อมูล

จะปรากฏหน้าจอรายงานการขายหน้าร้าน

บริษัท ซูซูกิมอเตอร์ (ประเทศไทย) จำกัด

รายงานการขายหน้าร้าน

สาขา : ออนนุช

จากรวันที่ขาย 01/04/2015 ถึงวันที่ขาย 22/04/2015

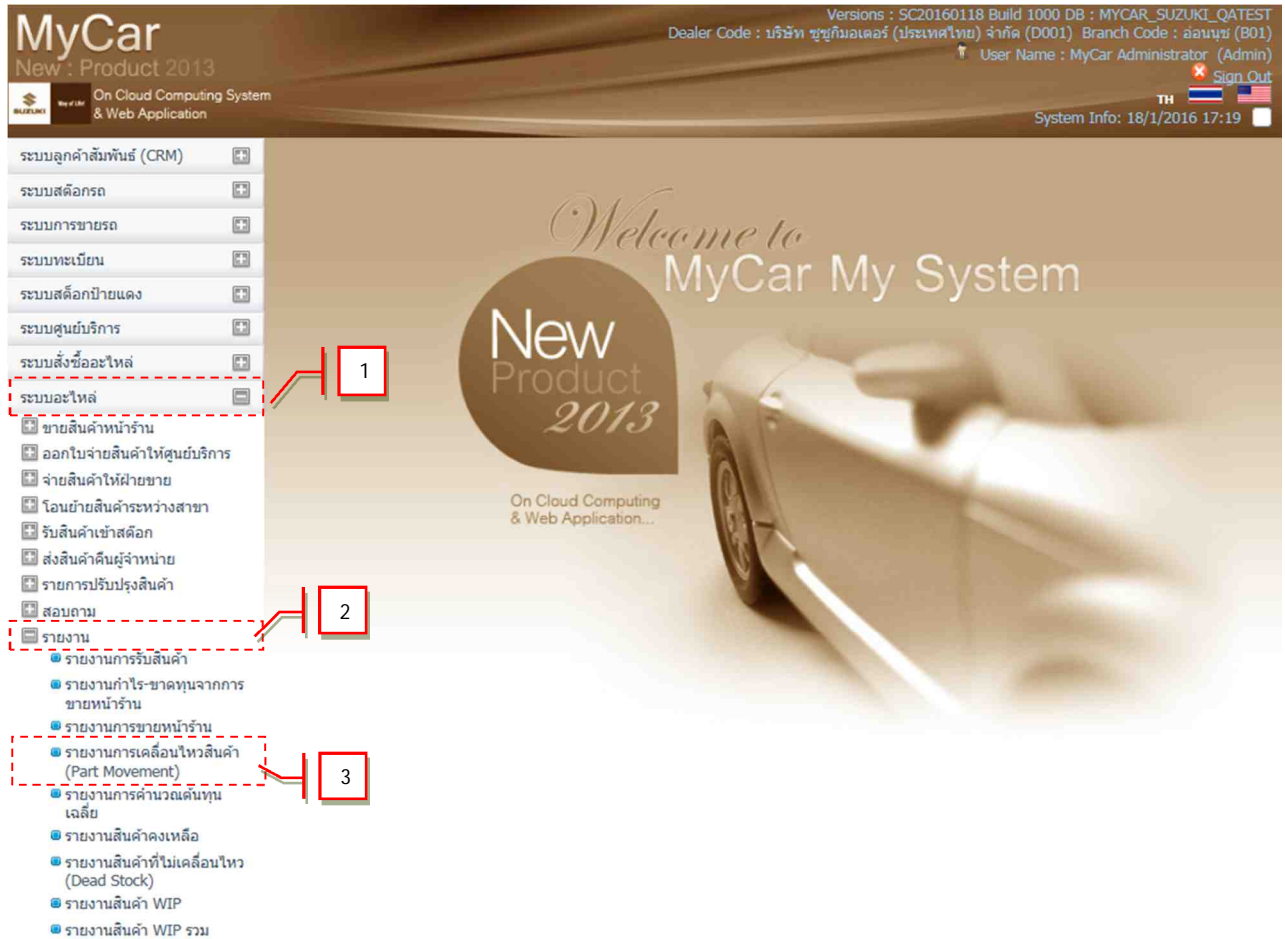
ลูกค้า : ไม่ระบุ

Print Date : 22/04/2015 09:29:53

Print By : MyCar Administrator

No.	รหัสสาขา	เลขที่ใบกำกับภาษี รหัสสินค้า	วันที่ใบกำกับภาษี ชื่อสินค้า	ประเภทการขาย กลุ่มสินค้า	เลขที่ใบเนก จำนวน	วันที่ขาย ราคา/หน่วย	ชื่อลูกค้า รวมจำนวนเงิน	% ส่วนลด	ร
1	B01	B01IS-1504090001 01421-1040A-000	09/04/2015 สติกเกอร์	เงินสด	B01P1-1504090001 2.00	09/04/2015 34.00	ศร.กรรณิ์ กำนันภสส	68.00	0.00
2	B01	B01IS-1504160001 01421-1040A-000 01421-1040A-000	16/04/2015 สติกเกอร์	เงินสด	B01P1-1503050001 2.00 2.00	05/03/2015 34.00 34.00	น.ส.นภณิ์ ใบโพษา	68.00 68.00	0.00 0.00
3	B01	B01IS-1504170001 01550-1040A-000	17/04/2015 ใบสติก	เงินสด	B01P1-1504170001 3.00	17/04/2015 47.00	ศุภ.บุติเศษ สุวรรณเศริ์	141.00	0.00
4	B01	B01IS-1504200001 01421-1040A-000 09140-12042-000	20/04/2015 สติกเกอร์	เงินสด	B01P1-1504090002 1.00 2.00	09/04/2015 34.00 36.00	นายธนพริ์ด นพทุภ์	34.00 72.00	0.00 0.00
รวมทั้งสิ้น 6 รายการ									เป็นเงิน

12.4 รายงานการเคลื่อนไหวนสินค้า (Part Movement)



MyCar
New : Product 2013
On Cloud Computing System & Web Application

Versions : SC20160118 Build 1000 DB : MYCAR_SUZUKI_QATEST
Dealer Code : บริษัท ซูซูกิมอเตอร์ (ประเทศไทย) จำกัด (D001) Branch Code : อ่อนนุช (B01)
User Name : MyCar Administrator (Admin) Sign Out
System Info: 18/1/2016 17:19

- ระบบลูกค้าสัมพันธ์ (CRM)
- ระบบสต็อก
- ระบบการขาย
- ระบบทะเบียน
- ระบบสต็อกป้ายแดง
- ระบบศูนย์บริการ
- ระบบสั่งซื้ออะไหล่
- ระบบอะไหล่
 - ขายสินค้าหน้าร้าน
 - ออกใบจ่ายสินค้าให้ศูนย์บริการ
 - จ่ายสินค้าให้ฝ่ายขาย
 - โอนย้ายสินค้าระหว่างสาขา
 - รับสินค้าเข้าสต็อก
 - ส่งสินค้าคืนผู้จำหน่าย
 - รายการปรับปรุงสินค้า
- สอบถาม
- รายงาน
 - รายงานการรับสินค้า
 - รายงานกำไร-ขาดทุนจากการขายหน้าร้าน
 - รายงานการขายหน้าร้าน
 - รายงานการเคลื่อนไหวนสินค้า (Part Movement)
 - รายงานการคำนวณต้นทุนเฉลี่ย
 - รายงานสินค้าคงเหลือ
 - รายงานสินค้าที่ไม่เคลื่อนไหว (Dead Stock)
 - รายงานสินค้า WIP
 - รายงานสินค้า WIP รวม

1. ไปที่ ระบบอะไหล่ → 2. รายงาน → 3. รายงานการเคลื่อนไหวนสินค้า (Part Movement)

รายงานการเคลื่อนไหวสินค้า (Part Movement) (ID : SCR070-290) >>
พิมพ์รายงาน >>

สาขา : 4

จากวันที่ทำรายการ : ถึงวันที่ทำรายการ :

รหัสสินค้า : 5

6

4. กรองข้อมูลตามช่วงวันที่
5. กรองข้อมูลตามรหัสสินค้า
6. กด เพื่อแสดงข้อมูล

จะปรากฏหน้าจอรายงานการเคลื่อนไหวสินค้า(Part Movement)

บริษัท ซูซูกิมอเตอร์ (ประเทศไทย) จำกัด

รายงานการเคลื่อนไหวสินค้า (Part Movement)

สาขา : อ่อนนุช

จากวันที่ทำรายการ 01/03/2015 ถึงวันที่ทำรายการ 20/03/2015

Print Date : 20/03/2015 11:28:15

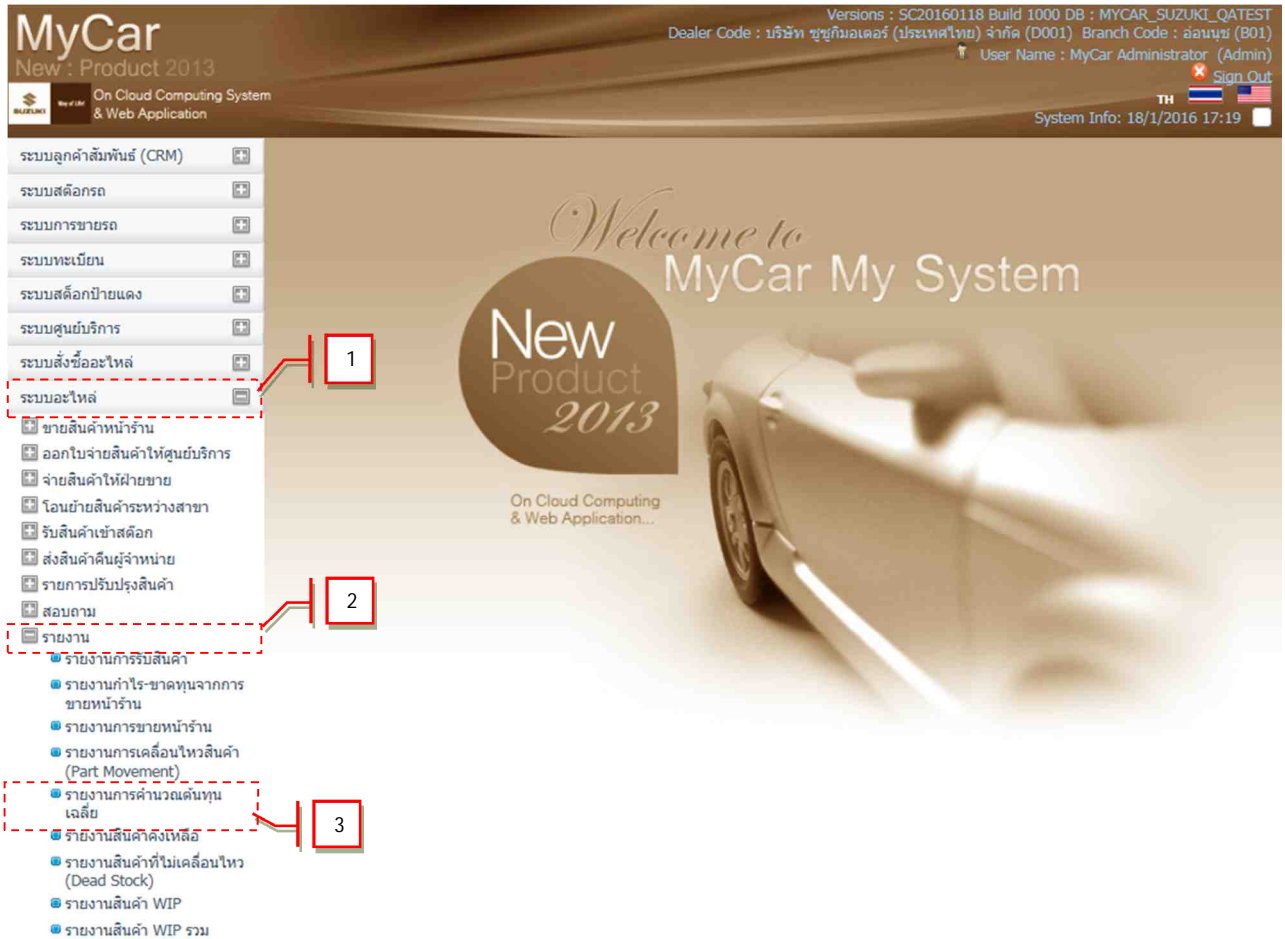
Report ID : SCR070-290

Print By MyCar Administrator

Page No. 1 of 3

รหัสสินค้า	ชื่อสินค้า	วันที่เอกสาร	วันที่ทำรายการ	รหัสสาขา	เลขที่ใบกำกับ	MC	วันที่ใบกำกับ	ชื่อลูกค้า	ประเภทเอกสาร	จำนวน	ราคา	ต้นทุน	จำนวนเงิน
										เข้า	ออก	เข้า	ออก
01421-1040A-000	สฟีนบรท์								ยอดรวม		556.00		****
		03/03/2015	03/03/2015	B01PV-1503030002		0		นายพรพงษ์ ชานันท์	รับสินค้า	5	561.00	****	****
		05/03/2015	05/03/2015	B01P1-1503050001		0		น.ส.นงนภช ไขว่ไขว่	เบิกขายหน้าร้าน	2	559.00	****	21.50
		05/03/2015	05/03/2015	B01P1-1503050001		0		น.ส.นงนภช ไขว่ไขว่	เบิกขายหน้าร้าน	2	557.00	****	21.50
		05/03/2015	05/03/2015	B01P4-1503050001		0		กรรณิกา เสือขมิ้น	เบิกขายศูนย์	1	556.00	****	10.75
		05/03/2015	05/03/2015	B01P1-1503050003	B01E-1503050001	0	05/03/2015	ศรีชัย -	เบิกขายหน้าร้าน	1	555.00	****	10.75
		02/03/2015	05/03/2015	B01PV-1503020001		0		นายพรพงษ์ ชานันท์	รับสินค้า	5	560.00	****	****
		05/03/2015	05/03/2015	B01ZZ-1503050002	13243	0	06/03/2015	นายพรพงษ์ ชานันท์	ส่งคืนผู้จำหน่าย	5	555.00	****	50.00
		16/03/2015	16/03/2015	B01P1-1503160001		0		ศ. George John	เบิกขายหน้าร้าน	5	550.00	****	53.75
		16/03/2015	16/03/2015	B01P1-1503160002	B01FE-1503160001	0	16/03/2015	น.ส.นงนภช ไขว่ไขว่	เบิกขายหน้าร้าน	1	549.00	****	10.75
		17/03/2015	17/03/2015	B01PV-1503170001		0		บริษัท ซูซูกิ มอเตอร์ (ประเทศไทย) จำกัด	รับสินค้า	25	574.00	****	****
		17/03/2015	17/03/2015	B01PV-1503170001		0		บริษัท ซูซูกิ มอเตอร์ (ประเทศไทย) จำกัด	รับสินค้า	20	594.00	****	****
01550-1040A-000	ใบพัด								ยอดรวม		0.00		****
		17/03/2015	17/03/2015	B01PV-1503170001		5		บริษัท ซูซูกิ มอเตอร์ (ประเทศไทย) จำกัด	รับสินค้า	50	50.00	****	****
		17/03/2015	17/03/2015	B01P1-1503170001		5		คุณเมธีพร มรรโธธรรม	เบิกขายหน้าร้าน	5	45.00	****	164.50
		17/03/2015	17/03/2015	B01P2-1503170001		5		คุณเมธีพร มรรโธธรรม	รับคืนจากหน้าร้าน	5	50.00	****	****
		17/03/2015	19/03/2015	B01PV-1503170001		5		บริษัท ซูซูกิ มอเตอร์ (ประเทศไทย) จำกัด	รับสินค้า	25	75.00	****	****
		17/03/2015	19/03/2015	B01PV-1503170001		5		บริษัท ซูซูกิ มอเตอร์ (ประเทศไทย) จำกัด	รับสินค้า	50	25.00	****	1,645.00
09168-14015-000	แหวนรองใบพัดทำน้ำมันเครื่อง								ยอดรวม		75.00		****
		09/03/2015	09/03/2015	B01P4-1503090001	B01BC-1503090001	1	09/03/2015	MR.ALHARA YUTAKA	เบิกขายศูนย์	1	74.00	****	10.28
		17/03/2015	17/03/2015	B01P4-1503170002	B01BC-1503170001	1	17/03/2015	George John	เบิกขายศูนย์	1	73.00	****	10.28
		17/03/2015	17/03/2015	B01P4-1503170005		1		ซูโงโม โดซซุ ออโต้ ดี สตีจ แลนด์ เซอร์วิส(ไทยแลนด์) จำกัด	เบิกขายศูนย์	1	72.00	****	10.28

12.5 รายงานการคำนวณต้นทุนเฉลี่ย



MyCar
New : Product 2013
On Cloud Computing System & Web Application

Versions : SC20160118 Build 1000 DB : MYCAR_SUZUKI_QATEST
Dealer Code : บริษัท ซูซูกิมอเตอร์ (ประเทศไทย) จำกัด (D001) Branch Code : อ่อนนุช (B01)
User Name : MyCar Administrator (Admin) Sign Out

System Info: 18/1/2016 17:19

ระบบลูกค้าสัมพันธ์ (CRM) [+]
ระบบสต็อก [+]
ระบบการขาย [+]
ระบบทะเบียน [+]
ระบบสต็อกป้ายแดง [+]
ระบบศูนย์บริการ [+]
ระบบสั่งซื้ออะไหล่ [+]
ระบบอะไหล่ [-]
ขายสินค้าหน้าร้าน [+]
ออกใบจ่ายสินค้าให้ศูนย์บริการ [+]
จ่ายสินค้าให้ฝ่ายขาย [+]
โอนย้ายสินค้าระหว่างสาขา [+]
รับสินค้าเข้าสต็อก [+]
ส่งสินค้าคืนผู้จำหน่าย [+]
รายการปรับปรุงสินค้า [+]
สอบถาม [+]
รายงาน [-]
รายงานการรับสินค้า
รายงานกำไร-ขาดทุนจากการขายหน้าร้าน
รายงานการขายหน้าร้าน
รายงานการเคลื่อนไหวสินค้า (Part Movement)
รายงานการคำนวณต้นทุนเฉลี่ย
รายงานสินค้าคงเหลือ
รายงานสินค้าที่ไม่เคลื่อนไหว (Dead Stock)
รายงานสินค้า WIP
รายงานสินค้า WIP รวม

Welcome to MyCar My System
New Product 2013
On Cloud Computing & Web Application...

1. ไปที่ ระบบอะไหล่ → 2. รายงาน → 3. รายงานการคำนวณต้นทุนเฉลี่ย

รายงานการคำนวณต้นทุนเฉลี่ย (ID : SCR070-295) >>
พิมพ์รายงาน >>

สาขา : 4

จากวันที่ทำรายการ : 5 ถึงวันที่ทำรายการ :

รหัสสินค้า : 6

4. กรองข้อมูลตามช่วงวันที่
5. กรองข้อมูลตามรหัสสินค้า
6. กด เพื่อแสดงข้อมูล

จะปรากฏหน้าจอรายงานการคำนวณต้นทุนเฉลี่ย

บริษัท ชูชุกimoto (ประเทศไทย) จำกัด

รายงานการคำนวณต้นทุนเฉลี่ย

สาขา : ออลนุช

จากวันที่ทำรายการ 01/03/2015 ถึงวันที่ทำรายการ 20/03/2015

Print Date : 20/03/2015 11:34:26

Print By MyCar Administrator

รหัสสินค้า	ชื่อสินค้า		รหัสสาขา	MC	ประเภทเอกสาร	จำนวน			ต้นทุน
	วันที่ทำรายการ	วันที่เอกสาร				เลขที่เอกสาร	เข้า	ออก	
01421-1040A-000	สว่านโบลท์				ยอดยกมา			556	
	03/03/2015	03/03/2015	B01PV-1503030002	0	รับสินค้า	5		561	100.00
	05/03/2015	05/03/2015	B01P1-1503050001	0	เบิกขายหน้าร้าน		2	559	10.75
	05/03/2015	05/03/2015	B01P1-1503050001	0	เบิกขายหน้าร้าน		2	557	10.75
	05/03/2015	05/03/2015	B01P4-1503050001	0	เบิกขายศูนย์		1	556	10.75
	05/03/2015	05/03/2015	B01P1-1503050003	0	เบิกขายหน้าร้าน		1	555	10.75
	05/03/2015	02/03/2015	B01PV-1503020001	0	รับสินค้า	5		560	10.00
	05/03/2015	05/03/2015	B01ZZ-1503050002	0	ส่งคืนผู้จำหน่าย		5	555	10.00
	16/03/2015	16/03/2015	B01P1-1503160001	0	เบิกขายหน้าร้าน		5	550	10.75
	16/03/2015	16/03/2015	B01P1-1503160002	0	เบิกขายหน้าร้าน		1	549	10.75
	17/03/2015	17/03/2015	B01PV-1503170001	0	รับสินค้า	25		574	23.80
	17/03/2015	17/03/2015	B01PV-1503170001	0	รับสินค้า	20		594	250.00
รวม		11 รายการ							

12.6 รายงานสินค้าคงเหลือ

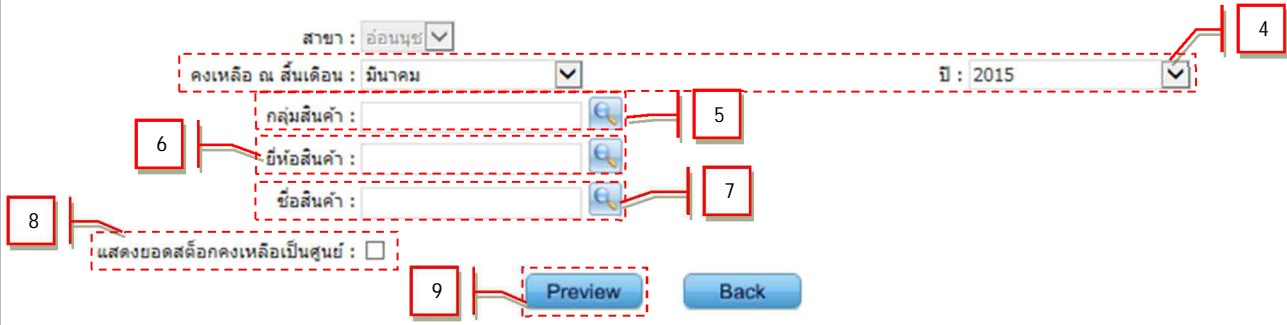
MyCar
New : Product 2013
On Cloud Computing System & Web Application

Versions : SC20160118 Build 1000 DB : MYCAR_SUZUKI_QATEST
Dealer Code : บริษัท ซูซูกิมอเตอร์ (ประเทศไทย) จำกัด (D001) Branch Code : อ่อนนุช (B01)
User Name : MyCar Administrator (Admin) Sign Out
TH System Info: 18/1/2016 17:19

- ระบบลูกค้าสัมพันธ์ (CRM)
- ระบบสต็อก
- ระบบการขายรถ
- ระบบทะเบียน
- ระบบสต็อกป้ายแดง
- ระบบศูนย์บริการ
- ระบบสั่งซื้ออะไหล่
- ระบบอะไหล่**
 - ขายสินค้าหน้าร้าน
 - ออกใบจ่ายสินค้าให้ศูนย์บริการ
 - จ่ายสินค้าให้ฝ่ายขาย
 - โอนย้ายสินค้าระหว่างสาขา
 - รับสินค้าเข้าสต็อก
 - ส่งสินค้าคืนผู้จำหน่าย
 - รายการปรับปรุงสินค้า
 - สอบถาม
 - รายงาน**
 - รายงานการรับสินค้า
 - รายงานกำไร-ขาดทุนจากการขายหน้าร้าน
 - รายงานการขายหน้าร้าน
 - รายงานการเคลื่อนไหวสินค้า (Part Movement)
 - รายงานการคำนวณต้นทุนเฉลี่ย
 - รายงานสินค้าคงเหลือ**
 - รายงานสินค้าที่ไม่เคลื่อนไหว (Dead Stock)
 - รายงานสินค้า WIP
 - รายงานสินค้า WIP รวม

1. ไปที่ ระบบอะไหล่ → 2. รายงาน → 3. รายงานสินค้าคงเหลือ

รายงานสินค้าอะไหล่ลงเหลือ (ID : SCR070-310) >>
แสดงรายงาน >>



สาขา : 4

คงเหลือ ณ สิ้นเดือน : มีนาคม ปี : 2015

กลุ่มสินค้า : 5

ยี่ห้อสินค้า : 7

ชื่อสินค้า : 6

แสดงยอดสต็อกคงเหลือเป็นศูนย์ : 8

9

4. กรองข้อมูลตามเดือนและปี
5. กรองข้อมูลตามกลุ่มสินค้า
6. กรองข้อมูลตามยี่ห้อสินค้า
7. กรองข้อมูลตามชื่อ, รหัสสินค้า
8. เลือกว่าจะใช้รายการอะไหล่ที่สต็อกเป็น 0 หรือไม่
9. กด เพื่อแสดงข้อมูล

จะปรากฏหน้าจอรายงานสินค้าคงเหลือ

บริษัท ซูซูกิมอเตอร์ (ประเทศไทย) จำกัด

รายงานสินค้าอะไหล่คงเหลือ

สาขาที่รับ : สำนักงานใหญ่

คงเหลือ ณ.สิ้นเดือน มีนาคม ปี 2015

กลุ่มสินค้า : ไม่ระบุ

ยี่ห้อ : ไม่ระบุ

จากรหัสสินค้า ไม่ระบุ ถึง ไม่ระบุ

วันเวลาที่พิมพ์รายงาน : 20/03/2015 11:48:30

Report ID : SCR070-310

Print By : MyCar Administrator

Page No. 1 of 16

No.	สินค้าที่สาขา	รหัสสินค้า	ชื่อสินค้า	กลุ่มสินค้า	ที่เก็บ	ยี่ห้อ	หน่วยนับ(ขาย)	ยอดคงเหลือ	ทุนต่อหน่วย	มูลค่าคงเหลือ
1	B01	01421-1040A-000	สัทโบรินลัท	อะไหล่		SUZUKI	PIECE	594.00	19.35	11,496.50
2	B01	01550-1040A-000	โบรินลัท	อะไหล่		SUZUKI	PIECE	25.00	94.74	2,368.40
3	B01	02112-06403-000	สกรู / MSJ	อะไหล่		SUZUKI	PIECE	(4.00)	0.00	0.00
4	B01	09119-10073-000	โบรินลัท (10X65)	อะไหล่		SUZUKI	PIECE	4.00	17.00	68.00
5	B01	09119-12012-000	สัทโบรินลัท	อะไหล่		SUZUKI	PIECE	42.00	12.26	600.80
6	B01	09135-14014-000	โบรินลัท (14X82)	อะไหล่		SUZUKI	PIECE	1.00	57.72	57.72
7	B01	09140-12042-000	น็อตล้อ	อะไหล่		SUZUKI	PIECE	15.00	18.66	279.92
8	B01	09159-12L02-000	น็อตล้อ	อะไหล่		SUZUKI	PIECE	41.00	18.99	778.43
9	B01	09159-18024-000	น็อตยึดพลาคุมล้อหน้า	อะไหล่		SUZUKI	PIECE	4.00	60.04	240.16
10	B01	09159-24009-000	น็อตยึดคัมล้อหน้า	อะไหล่		SUZUKI	PIECE	1.00	160.87	160.87
11	B01	09160-18018-000	แหวนรองโบรินลัทเส้นนำมันเฟืองท้าย	อะไหล่		SUZUKI	PIECE	62.00	10.14	628.56
12	B01	09168-14015-000	แหวนรองโบรินลัทถ่ายน้ำมันเครื่อง	อะไหล่		SUZUKI	PIECE	72.00	10.28	740.26
13	B01	09246-16010-000	น็อตถ่ายน้ำมันเฟืองท้าย	อะไหล่		SUZUKI	PIECE	1.00	40.22	40.22
14	B01	09280-46002-000	O RING,D:2.4,ID:45.7	อะไหล่		SUZUKI	PIECE	5.00	22.55	112.75
15	B01	09283-38024-000	ซีลน้ำมัน (38X55X8)	อะไหล่		SUZUKI	PIECE	1.00	61.60	61.60
16	B01	09289-05012-000	ซีลหมวกวาล์ว	อะไหล่		SUZUKI	PIECE	1.00	35.63	35.63
17	B01	09356-75141-600	ทองยางน้ำ,7.5X14.5X600	อะไหล่		SUZUKI	PIECE	(1.00)	0.00	0.00
18	B01	09381-72L01-000	CIRCLIP	อะไหล่		SUZUKI	PIECE	1.00	11.01	11.01
19	B01	09409-05308-5PK	คลิปสี่ค	อะไหล่		SUZUKI	PIECE	5.00	11.46	57.28
20	B01	09409-06314-5PK	คลิปสี่ค/SF/SV	อะไหล่		SUZUKI	PIECE	9.00	14.08	126.72
21	B01	09409-06322-5PK	คลิปสี่ค (สีดำ)	อะไหล่		SUZUKI	PIECE	6.00	10.00	60.00
22	B01	09409-07340-000	หมุดยึด	อะไหล่		SUZUKI	PIECE	60.00	16.83	1,009.56
23	B01	09409-07L04-000	CLIP,FR FENDER LINING	อะไหล่		SUZUKI	PIECE	22.00	10.76	247.48
24	B01	09409-10312-000	หมุดยึดพลาสติคปีกเสาน้ำ, หมุดยึดแฉงนุประจุ	อะไหล่		SUZUKI	PIECE	(1.00)	0.88	3.51
25	B01	09409M08L01-000	หมุดยึด	อะไหล่		SUZUKI	PIECE	1.00	2.20	2.20
26	B01	09471-12045-000	หลอดไฟ(12V,21W)	อะไหล่		SUZUKI	PIECE	8.00	54.41	435.24

12.7 รายงานสินค้าที่ไม่เคลื่อนไหว (Dead Stock)

MyCar
New : Product 2013
On Cloud Computing System & Web Application

Versions : SC20160118 Build 1000 DB : MYCAR_SUZUKI_QATEST
Dealer Code : บริษัท ซูซูกิมอเตอร์ (ประเทศไทย) จำกัด (D001) Branch Code : อ่อนนุช (B01)
User Name : MyCar Administrator (Admin) Sign Out
TH System Info: 18/1/2016 17:19

- ระบบลูกค้าสัมพันธ์ (CRM)
- ระบบสต็อก
- ระบบการขายรถ
- ระบบทะเบียน
- ระบบสต็อกป้ายแดง
- ระบบศูนย์บริการ
- ระบบสั่งซื้ออะไหล่
- ระบบอะไหล่**
 - ขายสินค้าหน้าร้าน
 - ออกใบจ่ายสินค้าให้ศูนย์บริการ
 - จ่ายสินค้าให้ฝ่ายขาย
 - โอนย้ายสินค้าระหว่างสาขา
 - รับสินค้าเข้าสต็อก
 - ส่งสินค้าคืนผู้จำหน่าย
 - รายการปรับปรุงสินค้า
 - สอบถาม
 - รายงาน**
 - รายงานการรับสินค้า
 - รายงานกำไร-ขาดทุนจากการขายหน้าร้าน
 - รายงานการขายหน้าร้าน
 - รายงานการเคลื่อนไหวสินค้า (Part Movement)
 - รายงานการคำนวณต้นทุนเฉลี่ย
 - รายงานสินค้าคงเหลือ
 - รายงานสินค้าที่ไม่เคลื่อนไหว (Dead Stock)**
 - รายงานสินค้า WIP
 - รายงานสินค้า WIP รวม

Welcome to MyCar My System
New Product 2013
On Cloud Computing & Web Application...

1. ไปที่ ระบบอะไหล่ → 2. รายงาน → 3. รายงานสินค้าที่ไม่เคลื่อนไหว

รายงานสินค้าที่ไม่เคลื่อนไหว (Dead Stock) (ID : SCR070-321) >>
 พิมพ์รายงาน >>

สาขา : 4

รหัสกลุ่มสินค้า : 5

จากรหัสสินค้า : ถึงรหัสสินค้า :

ช่วงระยะเวลาที่ไม่มีการขายมากกว่า : เดือน

เรียงลำดับข้อมูล เฉพาะสต็อก

ตามวันที่ขายล่าสุด ทั้งหมด 6

ตามวันที่ซื้อล่าสุด ยอดคงเหลือ >0

ตามมูลค่าสูงสุด ยอดคงเหลือ <0

ตามจำนวนวัน ยอดคงเหลือ =0

7

4. กรองข้อมูลตามกลุ่มสินค้า
5. กรองข้อมูลตามรหัสสินค้า
6. กรองข้อมูลตามระยะเวลาและยอดในสต็อก
7. กด เพื่อแสดงข้อมูล

จะปรากฏหน้าจอรายงานสินค้าที่ไม่เคลื่อนไหว(Dead Stock)

บริษัท ซูซูกิมอเตอร์ (ประเทศไทย) จำกัด
รายงานสินค้าที่ไม่เคลื่อนไหว (Dead Stock)
 ช่วงระยะเวลาที่ไม่มีการขายมากกว่า 1 เดือน

เรียงตามวันที่ขายล่าสุด

สาขา : ออนนุช

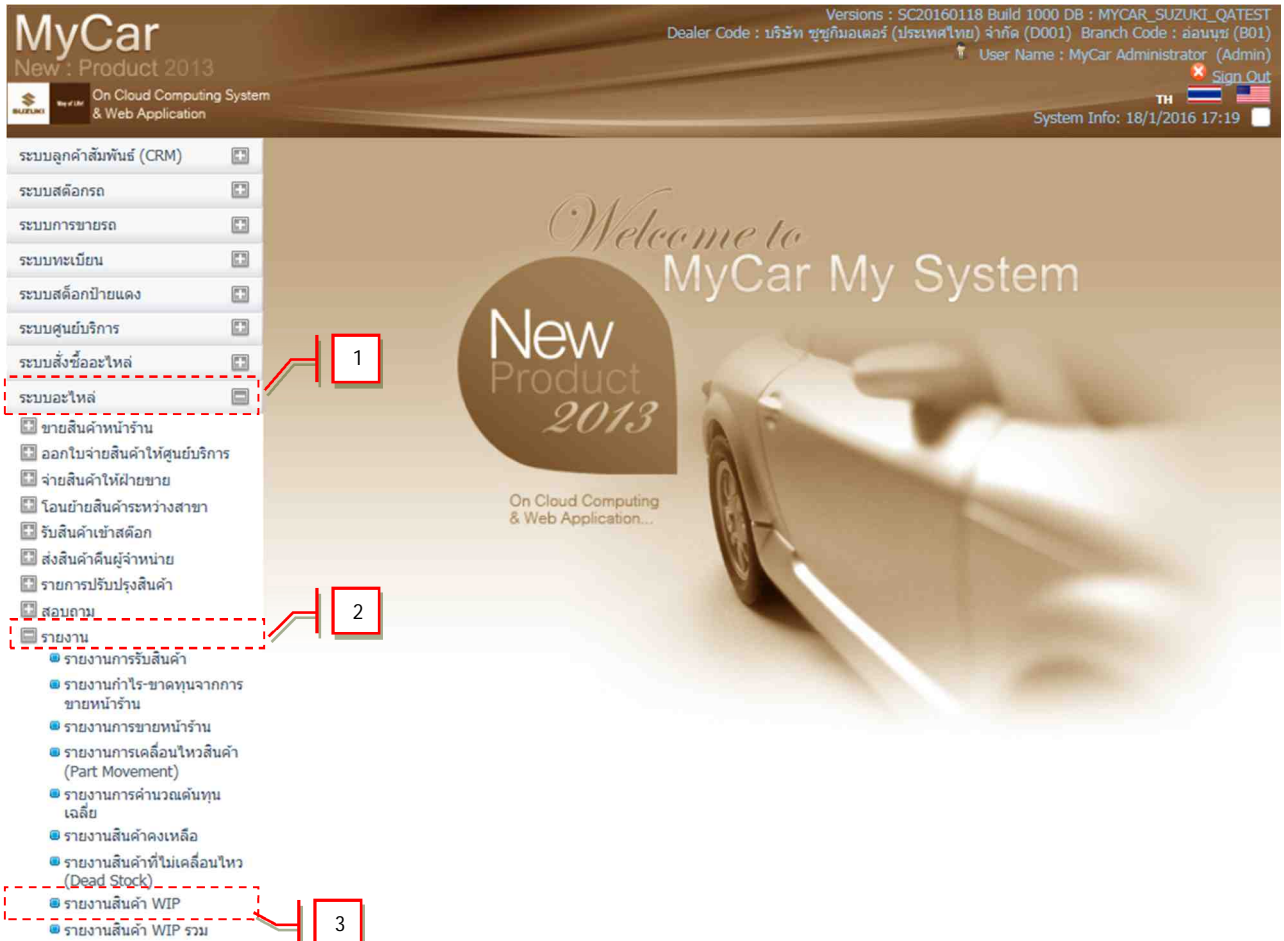
วันที่พิมพ์รายงาน 20/03/2015 11:55:34

Report ID : SCR070-321

Page No. 1 of 14

No	รหัสสินค้า	ชื่อสินค้า	กลุ่มสินค้า	สาขา	ยอดคงเหลือ หน่วยนับ	ราคาทุน	มูลค่าทุน	จน.วัน	วันที่ซื้อล่าสุด	วันที่ขายล่าสุด
1	09160-18018-000	แหวนรองโรลล์ท่อน้ำมันเพื่องท้าย	1	B01	62.00 ชิ้น	10.14	628.68	81		29/12/2014
2	09168-14015-000	แหวนรองโรลล์ท่อน้ำมันเครื่อง	1	B01	72.00 ชิ้น	10.28	740.16	81		29/12/2014
3	09471-12113-000	หลอดไฟ (12V,8W)	1	B01	46.00 ชิ้น	15.53	714.38	81		29/12/2014
4	09482-00L09-000	หัวเทียน	1	B01	77.00 ชิ้น	54.55	4,200.35	81		29/12/2014
5	09482C00494B000	หัวเทียน (NGK,BKR6E-11)	1	B01	55.00 ชิ้น	44.02	2,421.10	81		29/12/2014
6	13780B77M00N000	ไส้กรองอากาศ	1	B01	9.00 ชิ้น	264.60	2,381.40	81		29/12/2014
7	13780C61J00B000	ไส้กรองอากาศ	1	B01	22.00 ชิ้น	269.70	5,933.40	81		29/12/2014
8	13780-58M00-000	ไส้กรองอากาศ	1	B01	38.00 ชิ้น	108.83	4,135.54	81		29/12/2014
9	16510-58M00-000	ไส้กรองน้ำมันเครื่อง	1	B01	50.00 ชิ้น	56.31	2,815.50	81		29/12/2014
10	16510-61AV1-000	ไส้กรองน้ำมันเครื่อง	1	B01	73.00 ชิ้น	116.30	8,489.90	81		29/12/2014
11	16510-64M00-000	กรองน้ำมันเครื่อง	1	B01	4.00 ชิ้น	0.00	0.00	81		29/12/2014
12	16510C61J00B000	ไส้กรองน้ำมันเครื่อง	1	B01	3.00 ชิ้น	137.94	413.82	81		29/12/2014
13	24781-57B00-000	แหวนรองโรลล์ท่อน้ำมันเครื่องอัตโนมัติ	1	B01	1.00 ชิ้น	159.70	159.70	81		29/12/2014
14	83905-71L00-000	ชุดควีนสาลาด (จำนวน 4 ชิ้น)	2	B01	23.00 ชิ้น	1,010.62	23,244.26	81		29/12/2014
15	95861-58M00-000	ไส้กรองอากาศแอร์	1	B01	43.00 ชิ้น	152.64	6,563.52	81		29/12/2014
16	99000C21A70B046	น้ำมันเครื่อง SM 0W20 (1แกลลอน, 4 ลิตร)	4	B01	18.00 ชิ้น	374.52	6,741.36	81		29/12/2014
17	990N0-21A90-044	PREMIUM OIL SN 0W20 (1Gallon, 4 Liter)	4	B01	120.00 ชิ้น	770.07	92,408.40	81		29/12/2014
18	990N0-22910-018	น้ำมันเกียร์ 75W-90 GL-4 (18LT)	4	B01	7.00 ลิตร	412.07	2,884.49	81		29/12/2014
19	990N0-22930-018	น้ำมันเพื่องท้าย 80W-90 GL-5-18	4	B01	8.00 ลิตร	0.00	0.00	81		29/12/2014
20	990N0-22B26-001	น้ำมันเกียร์อัตโนมัติ ATF AW-1 (1 LT)	4	B01	68.00 ชิ้น	215.07	14,624.76	81		29/12/2014
21	990NOC23120B000	น้ำมันเบรก DOT3 (1 ขวด, 0.5 ลิตร)	4	B01	16.00 ชิ้น	20.00	320.00	81		29/12/2014
22	990N0-58M66-000	ฝาครอบมอเบิลประตู่	2	B01	12.00 ชิ้น	908.98	10,907.76	84		26/12/2014
23	990N0-22B24-004	น้ำมันเกียร์ CVT (GREEN2)	4	B01	19.00 ชิ้น	649.14	12,333.66	84		26/12/2014

12.8 รายงานสินค้า WIP



MyCar
 New : Product 2013
 On Cloud Computing System & Web Application

Versions : SC20160118 Build 1000 DB : MYCAR_SUZUKI_QATEST
 Dealer Code : บริษัท ซูซูกิมอเตอร์ (ประเทศไทย) จำกัด (D001) Branch Code : อ่อนนุช (B01)
 User Name : MyCar Administrator (Admin) Sign Out
 TH System Info: 18/1/2016 17:19

- ระบบลูกค้าสัมพันธ์ (CRM)
- ระบบสต็อก
- ระบบการขายรถ
- ระบบทะเบียน
- ระบบสต็อกป้ายแดง
- ระบบศูนย์บริการ
- ระบบสั่งซื้ออะไหล่
- ระบบอะไหล่**
 - ขายสินค้าหน้าร้าน
 - ออกใบจ่ายสินค้าให้ศูนย์บริการ
 - จ่ายสินค้าให้ฝ่ายขาย
 - โอนย้ายสินค้าระหว่างสาขา
 - รับสินค้าเข้าสต็อก
 - ส่งสินค้าคืนผู้จำหน่าย
 - รายการปรับปรุงสินค้า
- รายงาน**
 - รายงานการรับสินค้า
 - รายงานกำไร-ขาดทุนจากการขายหน้าร้าน
 - รายงานการขายหน้าร้าน
 - รายงานการเคลื่อนไหวสินค้า (Part Movement)
 - รายงานการคำนวณต้นทุนเฉลี่ย
 - รายงานสินค้าคงเหลือ
 - รายงานสินค้าที่ไม่เคลื่อนไหว (Dead Stock)
 - รายงานสินค้า WIP**
 - รายงานสินค้า WIP รวม**

1. ไปที่ ระบบอะไหล่ → 2. รายงาน → 3. รายงานสินค้า WIP

รายงานสินค้า WIP สินค้าหน้าร้าน (ID : SCR070-370) >>
แสดงรายงาน >>

สาขา :

ณ วันที่ : 20/03/2015

4

5

Preview Back

4. เลือกกรองข้อมูลตามวันที่
5. กด เพื่อแสดงข้อมูล

จะปรากฏรายงานสินค้า WIP

บริษัท ซูซูกิมอเตอร์ (ประเทศไทย) จำกัด

รายงานสินค้า WIP สินค้าหน้าร้าน (ID : SCR070-370)

สาขา : ฉนวนบุษ

ณ วันที่ 20/03/2015

Print Date : 20/03/2015 12:54:11

Report ID : SCR070-370

Print By : MyCar Administrator

รายงานสินค้า WIP สินค้าหน้าร้าน

Page No. 1 of 1

No.	รหัสสินค้า เลขที่ใบจ่าย	DEVISION	ชื่อสินค้า วันที่จ่าย	เอกสารอ้างอิง	จำนวนจ่าย	จำนวนคืน	จำนวน WIP	ต้นทุน/หน่วย	มูลค่าสินค้า(WIP)
1	01421-1040A-000	สินค้าหน้าร้าน	สติ๊กเกอร์รถ						
	B01P1-1502170004		17/02/2015		1.00	0.00	1.00	10.00	10.00
	B01P1-1503050001		05/03/2015		2.00	0.00	2.00	10.75	21.50
	B01P1-1503050001		05/03/2015		2.00	0.00	2.00	10.75	21.50
	B01P1-1503160001		16/03/2015		5.00	0.00	5.00	10.75	53.75
	รวม				10.00	0.00	10.00		106.75
2	09159-12L02-000	สินค้าหน้าร้าน	เบ็ดด้าย						
	B01P1-1501220001		22/01/2015		10.00	1.00	9.00	18.99	170.91
	รวม				10.00	1.00	9.00		170.91
3	990N0-58M55-000	สินค้าหน้าร้าน	ปลอกคลุมเบาะรถ						
	B01P1-1411280011		28/11/2014		1.00	0.00	1.00	3,230.00	3,230.00
	รวม				1.00	0.00	1.00		3,230.00
4	990SVC01011B00L	สินค้าหน้าร้าน	เชือกติดชุดกุ๊วภัทท์ (สีกรมท่า)						
	B01P1-1411280005		28/11/2014		1.00	0.00	1.00	0.00	0.00
	B01P1-1411280009		28/11/2014		1.00	0.00	1.00	0.00	0.00
	รวม				2.00	0.00	2.00		0.00
5	990SVC01014B00L	สินค้าหน้าร้าน	เชือกติดชุดกุ๊วภัทท์ (สีขาว)						
	B01P1-1411280005		28/11/2014		1.00	0.00	1.00	0.00	0.00
	B01P1-1411280009		28/11/2014		1.00	0.00	1.00	0.00	0.00
	รวม				2.00	0.00	2.00		0.00
	รวมทั้งสิ้น				25.00	1.00	24.00		3,507.66

12.9 รายงานสินค้า WIP รวม



MyCar
New : Product 2013
On Cloud Computing System & Web Application

Versions : SC20160118 Build 1000 DB : MYCAR_SUZUKI_QATEST
Dealer Code : บริษัท ซูซูกิมอเตอร์ (ประเทศไทย) จำกัด (D001) Branch Code : อ่อนนุช (B01)
User Name : MyCar Administrator (Admin) Sign Out
System Info: 18/1/2016 17:19

ระบบลูกค้าสัมพันธ์ (CRM) [+]
ระบบสต็อก [+]
ระบบการขาย [+]
ระบบทะเบียน [+]
ระบบสต็อกป้ายแดง [+]
ระบบศูนย์บริการ [+]
ระบบสั่งซื้ออะไหล่ [+]
ระบบอะไหล่ [-]
 + ขายสินค้าหน้าร้าน
 + ออกใบจ่ายสินค้าให้ศูนย์บริการ
 + จ่ายสินค้าให้ฝ่ายขาย
 + โอนย้ายสินค้าระหว่างสาขา
 + รับสินค้าเข้าสต็อก
 + ส่งสินค้าคืนผู้จำหน่าย
 + รายการปรับปรุงสินค้า
 + สอบถาม
รายงาน [-]
 ● รายงานการรับสินค้า
 ● รายงานกำไร-ขาดทุนจากการขายหน้าร้าน
 ● รายงานการขายหน้าร้าน
 ● รายงานการเคลื่อนไหวสินค้า (Part Movement)
 ● รายงานการคำนวณต้นทุนเฉลี่ย
 ● รายงานสินค้าคงเหลือ
 ● รายงานสินค้าที่ไม่เคลื่อนไหว (Dead Stock)
 ● **รายงานสินค้า WIP**
 ● **รายงานสินค้า WIP รวม**

Welcome to MyCar My System
New Product 2013
On Cloud Computing & Web Application...

1. ไปที่ ระบบอะไหล่ → 2. รายงาน → 3. รายงานสินค้า WIP รวม

รายงานสินค้า WIP รวม (ID : SCR070-370) >>
แสดงรายงาน >>

สาขา : 4

ณ วันที่ : 5

รายงานสินค้า WIP รวม : 6

4. เลือกวันที่

5. เลือกประเภทรายงาน WIP ฝ่ายขาย, WIP ศูนย์บริการ, WIP ขายน้ําร้าน หรือ WIP รวมทั้งหมด

6. กด เพื่อแสดงข้อมูล

จะปรากฏหน้าจอรายงาน WIP รวม

บริษัท ซูซูกิมอเตอร์ (ประเทศไทย) จำกัด

รายงานสินค้า WIP รวม (ID : SCR070-370)

สาขา : อ่อนนุช

ณ วันที่ 20/03/2015

Print Date : 20/03/2015 13:00:00

Report ID : SCR070-370

Print By : MyCar Administrator

รายงานสินค้า WIP รวม

Page No. 1 of 2

No.	รหัสสินค้า เลขที่ใบงาน	DEVISION	สินค้า วันที่งาน	เอกสารอ้างอิง	จำนวนจ่าย	จำนวนคืน	จำนวน WIP	ต้นทุน/หน่วย	มูลค่าสินค้า(WIP)
1	01421-1040A-000	สินค้าเข้างาน	สินค้าสด						
	B01P1-1502170004		17/02/2015		1.00	0.00	1.00	10.00	10.00
	B01P1-1503050001		05/03/2015		2.00	0.00	2.00	10.75	21.50
	B01P1-1503050001		05/03/2015		2.00	0.00	2.00	10.75	21.50
	B01P4-1503050001		05/03/2015	B015V-1501220002	1.00	0.00	1.00	10.75	10.75
	B01P1-1503160001		16/03/2015		5.00	0.00	5.00	10.75	53.75
	B01P4-1502040001		04/02/2015	B015V-1412240004	5.00	2.00	3.00	10.00	30.00
	รวม				16.00	2.00	14.00		147.50
2	09159-12L02-000	สินค้าเข้างาน	สินค้าสด						
	B01P1-1501220001		22/01/2015		10.00	1.00	9.00	18.99	170.91
	รวม				10.00	1.00	9.00		170.91
3	09168-14015-000	ศูนย์บริการ	รายการของรับฝากขายกับเครื่อง						
	B01P4-1502040002		04/02/2015	B015V-1502040004	1.00	0.00	1.00	10.28	10.28
	B01P4-1503170005		17/03/2015	B015V-1501220001	1.00	0.00	1.00	10.28	10.28
	รวม				2.00	0.00	2.00		20.56
4	12810-71C02-000	ศูนย์บริการ	ลูกค้าสายพานโรบิ่ง						
	B01P4-1503010001		01/03/2015	B015V-1408280013	1.00	0.00	1.00	513.96	513.96
	รวม				1.00	0.00	1.00		513.96
5	16510-58M00-000	ศูนย์บริการ	ไฟกรองน้ำมันเครื่อง						
	B01P4-1502040002		04/02/2015	B015V-1502040004	1.00	0.00	1.00	56.31	56.31
	รวม				1.00	0.00	1.00		56.31
6	16510C61300B000	ศูนย์บริการ	ไฟกรองน้ำมันเครื่อง						
	B01P4-1503170005		17/03/2015	B015V-1501220001	3.00	2.00	1.00	137.95	137.95
	รวม				3.00	2.00	1.00		137.95
7	37152-58M10-000	ศูนย์บริการ	BOLT,STEERING LOCK						
	B01P4-1408280006		28/08/2014	B015V-1408280003	2.00	0.00	2.00	79.80	159.60
	รวม				2.00	0.00	2.00		159.60
8	48200-71L21-000	ศูนย์บริการ	ยกเบรคหน้ารถ						
	B01P4-1408280006		28/08/2014	B015V-1408280003	1.00	0.00	1.00	15,487.88	15,487.88
	รวม				1.00	0.00	1.00		15,487.88
9	48580-71L12-000	ศูนย์บริการ	ชุดสกรูหัวเกาบิน						
	B01P3-1401150010		15/01/2014	B015V-1401150008	1.00	0.00	1.00	10,255.00	10,255.00
	รวม				1.00	0.00	1.00		10,255.00

12.10 รายงานจ่ายและคืนสินค้าศูนย์บริการ



The screenshot shows a software interface with a menu on the left and a blurred background image of a car. Three red boxes with arrows point to specific menu items:

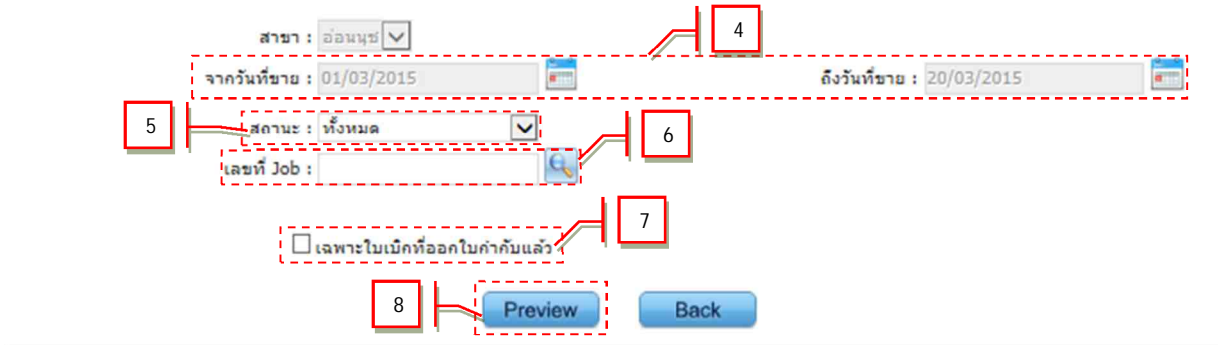
- Box 1:** Points to the main menu item 'ระบบอะไหล่' (Parts System).
- Box 2:** Points to the sub-menu item 'รายงาน' (Report).
- Box 3:** Points to the specific report item 'รายงานจ่ายและคืนสินค้าศูนย์บริการ' (Report of parts issued and returned to the service center).

The menu items visible in the screenshot include:

- ระบบอะไหล่
 - ขายสินค้าหน้าร้าน
 - ออกใบจ่ายสินค้าให้ศูนย์บริการ
 - จ่ายสินค้าให้ฝ่ายขาย
 - โอนย้ายสินค้าระหว่างสาขา
 - รับสินค้าเข้าสต็อก
 - ส่งสินค้าคืนผู้จำหน่าย
 - รายการปรับปรุงสินค้า
 - สอบถาม
 - รายงาน
 - รายงานการรับสินค้า
 - รายงานค่าโร-ขาดทุนจากกรขายหน้าร้าน
 - รายงานการขายหน้าร้าน
 - รายงานการเคลื่อนไหวสินค้า (Part Movement)
 - รายงานการคำนวณต้นทุนเฉลี่ย
 - รายงานสินค้าคงเหลือ
 - รายงานสินค้าที่ไม่เคลื่อนไหว (Dead Stock)
 - รายงานสินค้า WIP
 - รายงานสินค้า WIP รวม
 - รายงานจ่ายและคืนสินค้าศูนย์บริการ
 - รายงาน Stock Month(Ratio)
 - รายงานการรับคืน-ลดหนี้ จากศูนย์บริการ
 - รายงานออกใบเสนอราคาอะไหล่
 - รายงานปรับปรุงยอดสินค้า
 - รายงานการโอนสินค้าให้สาขา
 - รายงานการรับโอนสินค้า
 - รายงานการจ่ายและคืนสินค้าฝ่ายขาย
 - รายงานการรับคืน-ลดหนี้ จากลูกค้า
 - รายงานส่งสินค้าคืนผู้จำหน่าย
 - รายงาน Export ยอดขายอะไหล่
 - รายงาน Stock Fullfillment Rate (B/O)
 - รายงาน Sales Amount แยกตามประเภท(Sales Activity)
 - รายงาน Stock Card
 - Sale Report by Part Category
 - Sale Report by Item Code
 - Purchase Order Report by Order type
 - Sale Report by Model

1. ไปที่ ระบบอะไหล่ → 2. รายงาน → 3. รายงานจ่ายและคืนสินค้าศูนย์บริการ

รายงานจ่ายและคืนสินค้าศูนย์บริการ (ID : SCR070-410) >>
 แสดงรายงาน >>



4. กรองข้อมูลตามช่วงวันที่
5. กรองข้อมูลตามสถานะ เบิก, คืน
6. เลือกกรองข้อมูลตามใบแจ้งซ่อม
7. เลือก **Option** เฉพาะใบเบิกที่ออกใบกำกับแล้ว หากต้องการให้รายงานแสดงเฉพาะข้อมูลใบเบิก

ที่มีการออกใบกำกับแล้ว โดยสถานะการเบิกและคืนจะถูกปิด และวันที่ค้นหาจะอิงกับใบกำกับแทน เมื่อมีการใช้เงื่อนไข "เฉพาะใบเบิกที่ออกใบกำกับแล้ว"



8. กด **Preview** เพื่อแสดงข้อมูล

จะปรากฏหน้าจอรายงานจ่ายและคืนสินค้าศูนย์บริการ

บริษัท ซุซูกิมอเตอร์ (ประเทศไทย) จำกัด

รายงานจ่ายและคืนสินค้าศูนย์บริการ

สาขา : อ่อนนุช

จากรับชม 01/03/2015 ถึงรับชม 20/03/2015

ลูกค้า : ไม่ระบุ

Print Date : 20/03/2015 13:08:23

Report ID : SCR070-410

Print By : MyCar Administrator

Page No. 1 of 2

No.	รหัสสาขา	เลขที่เอกสาร	วันที่ขาย	เลขที่ใบกำกับภาษี	วันที่ใบกำกับภาษี	ประเภทการขาย	ชื่อลูกค้า	รวมจำนวนเงิน	% ส่วนลด	ราคารวม/รวม Vat	ภาษีมูลค่าเพิ่ม	ราคารวมภาษี
	รหัสสินค้า	ชื่อสินค้า	กลุ่มสินค้า	ประเภทเอกสาร	จำนวน	ราคา/หน่วย					ภาษีมูลค่าเพิ่ม	ราคารวมภาษี
1	B01	B01P5-1503170001	17/03/2015									
		16510C61J008000	ไส้กรองน้ำมันเครื่อง	1	ชิ้น	2.00	180.00	360.00	0.00	360.00	25.20	385.20
รวม-->												
										360.00	25.20	385.20
2	B01	B01P4-1503010001	01/03/2015									
		12810-71C02-000	ลูกกลิ้งสายพานโซ่	1	เม็ด	1.00	1150.00	1,150.00	0.00	1,150.00	80.50	1,230.50
รวม-->												
										1,150.00	80.50	1,230.50
3	B01	B01P4-1503050001	05/03/2015									
		01421-1040A-000	สติ๊กเกอร์	1	เม็ด	1.00	34.00	34.00	0.00	34.00	2.38	36.38
รวม-->												
										34.00	2.38	36.38
4	B01	B01P4-1503090001	09/03/2015	B01S5-1503090001	09/03/2015		MR.ABHARA YUTAKA					
		16510-58M00-000	ไส้กรองน้ำมันเครื่อง	1	เม็ด	1.00	210.00	210.00	0.00	210.00	14.70	224.70
		09168-14015-000	แฉกกรองน้ำมันถ่ายน้ำมันเครื่อง	1	เม็ด	1.00	18.00	18.00	0.00	18.00	1.26	19.26
		09482-00L09-000	ถังเก็บ	1	เม็ด	4.00	75.00	300.00	0.00	300.00	21.00	321.00
		990ND-21A90-044	PREMIUM OIL SN 0W20 (1Galton, 4 Liter)	4	เม็ด	1.00	1650.00	1,650.00	0.00	1,650.00	115.50	1,765.50
รวม-->												
										2,178.00	152.46	2,330.46
5	B01	B01P4-1503170002	17/03/2015	B01S5-1503170001	17/03/2015		George John					
		9900C21A40B046	น้ำมันเครื่อง SM 5W30 (1แกลลอน, 4 ลิตร)	4	เม็ด	1.00	950.00	950.00	0.00	950.00	66.50	1,016.50
		16510C61J008000	ไส้กรองน้ำมันเครื่อง	1	เม็ด	1.00	180.00	180.00	0.00	180.00	12.60	192.60
		09168-14015-000	แฉกกรองน้ำมันถ่ายน้ำมันเครื่อง	1	เม็ด	1.00	18.00	18.00	0.00	18.00	1.26	19.26
		13780C61J008000	ไส้กรองอากาศ	1	เม็ด	1.00	380.00	380.00	0.00	380.00	26.60	406.60
		990ND-22910-018	น้ำมันเครื่อง 75W-90 GL-4 (18LT)	4	เม็ด	1.00	190.00	190.00	0.00	190.00	13.30	203.30
		990ND-22930-018	น้ำมันเครื่องถ่าย 80W-90 GL-5 -18	4	เม็ด	1.00	165.00	165.00	0.00	165.00	11.55	176.55
		990ND-21A80-044	PREMIUM OIL SN 5W30 (1Galton, 4 Liter)	4	เม็ด	1.00	1550.00	1,550.00	0.00	1,550.00	108.50	1,658.50
รวม-->												
										3,433.00	240.31	3,673.31



12.11 รายงานมูลค่าสต็อกคิดเป็นเดือน (Stock Month (Ratio) Report)

รายงานมูลค่าสต็อกคิดเป็นเดือน เป็นรายงานที่แสดงถึงต้นทุนสต็อกคงเหลือเปรียบเทียบกับต้นทุนสินค้าที่ถูกขายไปแล้ว เพื่อใช้ตรวจสอบว่า มูลค่าของสินค้าที่มีอยู่ในสต็อกมีความเหมาะสมหรือไม่

- ระบบอะไหล่
 - ขายสินค้าหน้าร้าน
 - ออกใบจ่ายสินค้าให้ศูนย์บริการ
 - จ่ายสินค้าให้ฝ่ายขาย
 - โอนย้ายสินค้าระหว่างสาขา
 - รับสินค้าเข้าสต็อก
 - ส่งสินค้าคืนผู้จำหน่าย
 - รายการปรับปรุงสินค้า
 - สอบถาม
 - รายงาน
 - รายงานการรับสินค้า
 - รายงานกำไร-ขาดทุนจากการขายหน้าร้าน
 - รายงานการขายหน้าร้าน
 - รายงานการเคลื่อนไหวสินค้า (Part Movement)
 - รายงานการคำนวณต้นทุนเฉลี่ย
 - รายงานสินค้าคงเหลือ
 - รายงานสินค้าที่ไม่เคลื่อนไหว (Dead Stock)
 - รายงานสินค้า WIP
 - รายงานสินค้า WIP รวม
 - รายงานจ่ายและคืนสินค้าศูนย์บริการ
 - รายงาน Stock Month(Ratio)
 - รายงานการรับคืน-ลดหนี้ จากศูนย์บริการ
 - รายงานออกใบเสนอราคาอะไหล่
 - รายงานปรับปรุงยอดสินค้า
 - รายงานการรับสินค้าให้สาขา
 - รายงานการรับโอนสินค้า
 - รายงานการจ่ายและคืนสินค้าฝ่ายขาย
 - รายงานการรับคืน-ลดหนี้ จากลูกค้า
 - รายงานส่งสินค้าคืนผู้จำหน่าย
 - รายงาน Export ยอดขายอะไหล่
 - รายงาน Stock Fullfillment Rate (B/O)
 - รายงาน Sales Amount แยกตามประเภท(Sales Activity)
 - รายงาน Stock Card
 - Sale Report by Part Category
 - Sale Report by Item Code
 - Purchase Order Report by Order type
 - Sale Report by Model
- ปิดสต็อก

1. ไปที่ ระบบอะไหล่ → 2. รายงาน → 3. รายงาน Stock Month(Ratio)

รายงาน Stock Month(Ratio) (ID : SCR070-316) >>
แสดงรายงาน >>

4. เลือกเดือน
5. กด  เพื่อเลือกกลุ่มสินค้า
6. เลือกปี
7. กด  เพื่อแสดงข้อมูล

รายงานมูลค่าสต็อกคิดเป็นเดือน			
M/C	ต้นทุนสต็อกคงเหลือ (บาท)	ต้นทุนที่ขายไป (บาท)	มูลค่าสต็อกคิดเป็นเดือน (เดือน)
0	25,644.00	24,600.00	1.04
1	12,000.00	6,730.00	1.78
2	46,488.00	52,000.00	0.89
3	65,332.00	25,000.00	2.61
4	4,500.00	7,500.00	0.60
5	6,000.00	5,723.00	1.05
ยอดรวม	159,964.00	121,553.00	7.98

คำอธิบาย

- M/C = การจัดกลุ่มอะไหล่ ตามความต้องการสั่งซื้อ
- ต้นทุนสต็อกคงเหลือ = ต้นทุนอะไหล่ที่ยังมีอยู่ในสต็อก
- ต้นทุนที่ขายไป = ต้นทุนอะไหล่ที่ได้ทำการขายไปแล้ว
- มูลค่าสต็อกคิดเป็นเดือน = ต้นทุนสต็อกคงเหลือหารด้วยต้นทุนที่ขายไป (ผลลัพธ์คือจำนวนเดือน)

*หมายเหตุ M/C ดูจาก ความต้องการสั่งซื้อ (เมื่อมีการสั่งซื้อ) ก็ครั้งในเดือนก็ตาม แต่นับเป็น 1 ครั้ง นับอายุตามวันที่สร้างอะไหล่ เมื่อครบ 1 ปีจะทำการ Update 1 ครั้ง และหลังจากนั้นจะ update ทุกเดือน

MC	Description	Condition
0	New Part	ยังมีอายุไม่ครบปี
1	Fast Moving	อายุครบ 1 ปี และมี Demand 10-12 เดือน/ปี
2	Semi Fast	อายุครบ 1 ปี และมี Demand 7-9 เดือน/ปี
3	Medium	อายุครบ 1 ปี และมี Demand 4-6 เดือน/ปี
4	Slow	อายุครบ 1 ปี และมี Demand 1-3 เดือน/ปี
5	Dead Stock	อายุครบ 1 ปี และมี Demand 0 เดือน/ปี

12.12 รายงาน การรับคืน-ลดหนี้จากศูนย์บริการ

ระบบอะไหล่

- ขายสินค้าหน้าร้าน
- ออกใบจ่ายสินค้าให้ศูนย์บริการ
- จ่ายสินค้าให้ฝ่ายขาย
- โอนย้ายสินค้าระหว่างสาขา
- รับสินค้าเข้าสต็อก
- ส่งสินค้าคืนผู้จำหน่าย
- รายการปรับปรุงสินค้า
- สอนกาน
- รายงาน
 - รายงานการรับสินค้า
 - รายงานค่าโร-ขาดทุนจากกรขายหน้าร้าน
 - รายงานการขายหน้าร้าน
 - รายงานการเคลื่อนไหวสินค้า (Part Movement)
 - รายงานการคำนวณต้นทุนเฉลี่ย
 - รายงานสินค้าคงเหลือ
 - รายงานสินค้าที่ไม่เคลื่อนไหว (Dead Stock)
 - รายงานสินค้า WIP
 - รายงานสินค้า WIP รวม
 - รายงานจ่ายและคืนสินค้าศูนย์บริการ
 - รายงาน Stock Month(Ratio)
 - รายงานการรับคืน-ลดหนี้ จากศูนย์บริการ
 - รายงานออกใบเสนอราคาอะไหล่
 - รายงานปรับปรุงยอดสินค้า
 - รายงานการโอนสินค้าให้สาขา
 - รายงานการรับโอนสินค้า
 - รายงานการจ่ายและคืนสินค้าฝ่ายขาย
 - รายงานการรับคืน-ลดหนี้ จากลูกค้า
 - รายงานส่งสินค้าคืนผู้จำหน่าย
 - รายงาน Export ยอดขายอะไหล่
 - รายงาน Stock Fullfillment Rate (B/O)
 - รายงาน Sales Amount แยกตามประเภท(Sales Activity)
 - รายงาน Stock Card
 - Sale Report by Part Category
 - Sale Report by Item Code
 - Purchase Order Report by Order type
 - Sale Report by Model

ปิดสต็อก

1. ไปที่ ระบบอะไหล่ → 2. รายงาน → 3. รายงานการรับคืน-ลดหนี้ จากศูนย์บริการ

รายงานการรับคืน-ลดหนี้ จากศูนย์บริการ (ID : SCR070-420) >>
แสดงรายงาน >>

สาขา :

จากรวันที่ขาย : ถึงวันที่ขาย :

เลขที่ใบกำกับ :

4. กรองข้อมูลตามช่วงวันที่
5. กรองข้อมูลตามเลขที่ใบกำกับภาษี
6. กด เพื่อแสดงข้อมูล

จะปรากฏหน้าจอรายงานการรับคืน-ลดหนี้ จากศูนย์บริการ

บริษัท ซูซูกิมอเตอร์ (ประเทศไทย) จำกัด

รายงานการรับคืน-ลดหนี้ จากศูนย์บริการ

สาขา : อ่อนนุช

จากรวันที่ 01/09/2014 ถึงวันที่ 20/03/2015

เลขที่ใบกำกับภาษี : ไม่ระบุ

Print Date : 20/03/2015 13:13:10

Report ID : SCR070-420

Print By : MyCar Administrator

Page No. 1 of 1

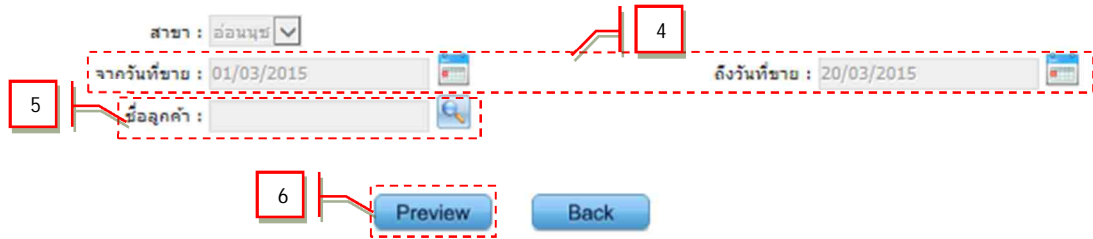
No.	รหัสสาขา	เลขที่เอกสาร	วันที่เอกสาร	เลขที่ใบลดหนี้	วันที่ลดหนี้	ชื่อลูกค้า	อ้างอิงใบกำกับ	ยอดเงินใบกำกับเดิม	เลขที่ใบแจ้งหนี้	ยอดสุทธิ
	รหัสสินค้า	ชื่อสินค้า			จำนวน	ราคา/หน่วย	จำนวนเงิน	% ส่วนลด		ยอดสุทธิ
1	B01	B01FS-1411070001	07/11/2014	B01CN-1411070001	07/11/2014	พิภพ สีลาพิชญกุล	B01SS-1411070005	11,633.50	B01BC-1411070004	
		77220-80000-5PK	กานบังโคลนหน้าข้างซ้าย		1.00	3,835.00	3,835.00	10.00		3,451.50
		77260-80000-5PK	กานบังโคลนหน้าข้างขวา		1.00	3,959.00	3,959.00	10.00		3,563.10
รวมทั้งสิ้น 2 รายการ								เป็นเงิน		7,014.60

12.13 รายงาน ออกใบเสนอราคาอะไหล่

- ระบบอะไหล่
 - ขายสินค้าหน้าร้าน
 - ออกใบจ่ายสินค้าให้ศูนย์บริการ
 - จ่ายสินค้าให้ฝ่ายขาย
 - โอนย้ายสินค้าระหว่างสาขา
 - รับสินค้าเข้าสต็อก
 - ส่งสินค้าคืนผู้จำหน่าย
 - รายการปรับปรุงสินค้า
 - สอบถาม
 - รายงาน
 - รายงานการรับสินค้า
 - รายงานค่าโร-ขาดทุนจากกรขายหน้าร้าน
 - รายงานการขายหน้าร้าน
 - รายงานการเคลื่อนไหวสินค้า (Part Movement)
 - รายงานการคำนวณต้นทุนเฉลี่ย
 - รายงานสินค้าคงเหลือ
 - รายงานสินค้าที่ไม่เคลื่อนไหว (Dead Stock)
 - รายงานสินค้า WIP
 - รายงานสินค้า WIP รวม
 - รายงานจ่ายและคืนสินค้าศูนย์บริการ
 - รายงาน Stock Month(Ratio)
 - รายงานการรับคืน-ลดหนี้ จากศูนย์บริการ
 - รายงานออกใบเสนอราคาอะไหล่
 - รายงานปรับปรุงยอดสินค้า
 - รายงานการโอนสินค้าให้สาขา
 - รายงานการรับโอนสินค้า
 - รายงานการจ่ายและคืนสินค้าฝ่ายขาย
 - รายงานการรับคืน-ลดหนี้ จากลูกค้า
 - รายงานส่งสินค้าคืนผู้จำหน่าย
 - รายงาน Export ยอดขายอะไหล่
 - รายงาน Stock Fullfillment Rate (B/O)
 - รายงาน Sales Amount แยกตามประเภท(Sales Activity)
 - รายงาน Stock Card
 - Sale Report by Part Category
 - Sale Report by Item Code
 - Purchase Order Report by Order type
 - Sale Report by Model
- ปิดสต็อก

1. ไปที่ ระบบอะไหล่ → 2. รายงาน → 3. รายงานออกใบเสนอราคาอะไหล่

รายงานการออกใบเสนอราคาอะไหล่ (ID : SCR070-440) >>
 แสดงรายงาน >>



The screenshot shows a web form for generating a report. It includes a dropdown menu for 'สาขา' (Branch) set to 'อู่ซ่อม' (Repair Shop). Below it are two date pickers: 'จากรวันที่ขาย' (From Sale Date) set to '01/03/2015' and 'ถึงวันที่ขาย' (To Sale Date) set to '20/03/2015'. A 'ชื่อลูกค้า' (Customer Name) field is present but empty. At the bottom, there are 'Preview' and 'Back' buttons. Red dashed boxes and numbers 4, 5, and 6 highlight the date pickers, the customer name field, and the Preview button respectively.

4. กรองข้อมูลตามช่วงวันที่
5. กรองข้อมูลตามชื่อลูกค้า
6. กด  เพื่อแสดงข้อมูล

จะปรากฏหน้าจอรายงานการออกใบเสนอราคาอะไหล่

บริษัท ซูซูกิมอเตอร์ (ประเทศไทย) จำกัด

รายงานการออกใบเสนอราคาอะไหล่

สาขา : อู่ซ่อม

จากรวันที่ 01/03/2015 ถึงวันที่ 20/03/2015

ชื่อลูกค้า : ไม่ระบุ

Print Date : 20/03/2015 13:17:31

Report ID : SCR070-440

Print By : MyCar Administrator

Page No. 1 of 1

No.	รหัสสาขา	เลขที่ใบเสนอราคา	วันที่เสนอราคา	เลขที่ใบขาย	รหัสลูกค้า	ชื่อลูกค้า	พนักงานเสนอราคา						
	รหัสสินค้า	ชื่อสินค้า			จำนวน	ราคา/หน่วย	จำนวนเงิน	% ส่วนลด	ยอดสุทธิ	ยอดภาษี	ยอดรวมภาษี		
1	B01	B01QI-1503050001	05/03/2015		D001CR-150200013	แอส.หนวด ย.โรชา		MyCar Administrator					
		01421-1040A-000	สัทโคมไฟ		1.00	34.00	34.00	0.00	34.00	2.38	36.38		
									รวม	34.00	2.38	36.38	
									รวมทั้งสิ้น	1 รายการ			
										เป็นเงิน	34.00	2.38	36.38

12.14 รายงานการปรับปรุงยอดสินค้า

The screenshot shows a software menu with the following items:

- ระบบอะไหล่
 - ขายสินค้าหน้าร้าน
 - ออกใบจ่ายสินค้าให้ศูนย์บริการ
 - จ่ายสินค้าให้ฝ่ายขาย
 - โอนย้ายสินค้าระหว่างสาขา
 - รับสินค้าเข้าสต็อก
 - ส่งสินค้าคืนผู้จำหน่าย
 - รายการปรับปรุงสินค้า
 - สอบถาม
- รายงาน
 - รายงานการรับสินค้า
 - รายงานค่าโร-ขาดทุนจากกรขายหน้าร้าน
 - รายงานการขายหน้าร้าน
 - รายงานการเคลื่อนไหวสินค้า (Part Movement)
 - รายงานการคำนวณต้นทุนเฉลี่ย
 - รายงานสินค้าคงเหลือ
 - รายงานสินค้าที่ไม่เคลื่อนไหว (Dead Stock)
 - รายงานสินค้า WIP
 - รายงานสินค้า WIP รวม
 - รายงานจ่ายและคืนสินค้าศูนย์บริการ
 - รายงาน Stock Month(Ratio)
 - รายงานการรับคืน-ลดหนี้ จากศูนย์บริการ
 - รายงานออกใบเสนอราคาอะไหล่
 - รายงานปรับปรุงยอดสินค้า
 - รายงานการโอนสินค้าให้สาขา
 - รายงานการรับโอนสินค้า
 - รายงานการจ่ายและคืนสินค้าฝ่ายขาย
 - รายงานการรับคืน-ลดหนี้ จากลูกค้า
 - รายงานส่งสินค้าคืนผู้จำหน่าย
 - รายงาน Export ยอดขายอะไหล่
 - รายงาน Stock Fullfillment Rate (B/O)
 - รายงาน Sales Amount แยกตามประเภท(Sales Activity)
 - รายงาน Stock Card
 - Sale Report by Part Category
 - Sale Report by Item Code
 - Purchase Order Report by Order type
 - Sale Report by Model

1. ไปที่ ระบบอะไหล่ → 2. รายงาน → 3. รายงานปรับปรุงยอดสินค้า

รายงานปรับปรุงยอดสินค้า (ID : SCR070-450) >>
แสดงรายงาน >>

สาขา : 4

จากวันที่ : ถึงวันที่ :

สถานะ : 5

เลขที่ใบปรับปรุง :

6

4. กรองข้อมูลตามช่วงวันที่
5. กรองข้อมูลตามสถานะการปรับปรุง ปรับเพิ่ม, ปรับลด
6. กด เพื่อแสดงข้อมูล

จะปรากฏหน้าจอรายงานปรับปรุงสินค้า

บริษัท ซูซูกิมอเตอร์ (ประเทศไทย) จำกัด

รายงานปรับปรุงยอดสินค้า

สาขา : อ่อนนุช

จากรวันที่ 01/01/2015 ถึงวันที่ 20/03/2015

Print Date : 20/03/2015 13:29:21

Report ID : SCR070-450

Print By : MyCar Administrator

Page No. 1 of 2

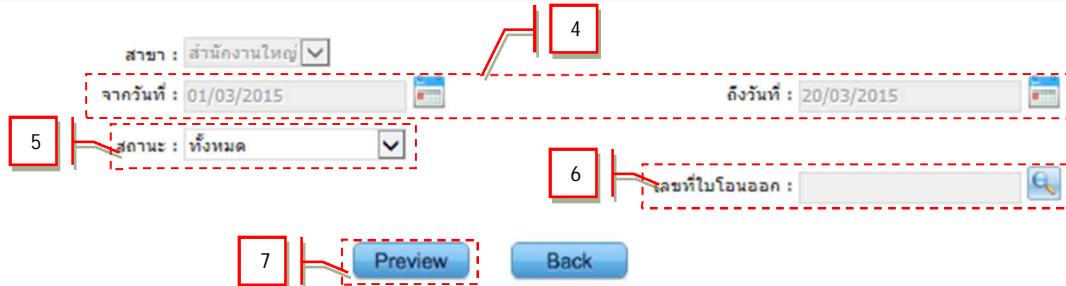
No.	เลขที่เอกสาร รหัสสินค้า	วันที่เอกสาร ชื่อสินค้า	กลุ่มสินค้า	ปรับเพิ่ม/ลด	ชื่อพนักงานที่ปรับ	วัน-เวลาที่ปรับ มูลค่า/หน่วย	สาเหตุการปรับ จำนวนเงิน
1	B01AJ-1502040001 01421-1040A-000	04/02/2015 สวิตช์ใบลิ้น	อะไหล่	เพิ่ม	MyCar Administrator	04/02/2015 14:01 599.00 10.00	fgdf 5,990.00
รวม -->							5,990.00
2	B01AJ-1501050001 01550-1030A-000	05/01/2015 โบลท์ยึดเพลากลาง	อะไหล่	ลด	MyCar Administrator	05/01/2015 13:17 1.00 7.00	7.00
รวม -->							7.00
รวมทั้งสิ้น							5,997.00

12.15 รายงานการออนไลน์ค้าให้สาขา

- ระบบอะไหล่
 - ขายสินค้าหน้าร้าน
 - ออกใบจ่ายสินค้าให้ศูนย์บริการ
 - จ่ายสินค้าให้ฝ่ายขาย
 - โอนย้ายสินค้าระหว่างสาขา
 - รับสินค้าเข้าสต็อก
 - ส่งสินค้าคืนผู้จำหน่าย
 - รายการปรับปรุงสินค้า
 - สอบถาม
 - รายงาน
 - รายงานการรับสินค้า
 - รายงานค่าโร-ขาดทุนจากกรขายหน้าร้าน
 - รายงานการขายหน้าร้าน
 - รายงานการเคลื่อนไหวสินค้า (Part Movement)
 - รายงานการคำนวณต้นทุนเฉลี่ย
 - รายงานสินค้าคงเหลือ
 - รายงานสินค้าที่ไม่เคลื่อนไหว (Dead Stock)
 - รายงานสินค้า WIP
 - รายงานสินค้า WIP รวม
 - รายงานจ่ายและคืนสินค้าศูนย์บริการ
 - รายงาน Stock Month(Ratio)
 - รายงานการรับคืน-ลดหนี้ จากศูนย์บริการ
 - รายงานออกใบเสนอราคาอะไหล่
 - รายงานปรับปรุงยอดสินค้า
 - รายงานการออนไลน์ค้าให้สาขา
 - รายงานการรับออนไลน์ค้า
 - รายงานการจ่ายและคืนสินค้าฝ่ายขาย
 - รายงานการรับคืน-ลดหนี้ จากลูกค้า
 - รายงานส่งสินค้าคืนผู้จำหน่าย
 - รายงาน Export ยอดขายอะไหล่
 - รายงาน Stock Fullfillment Rate (B/O)
 - รายงาน Sales Amount แยกตามประเภท(Sales Activity)
 - รายงาน Stock Card
 - Sale Report by Part Category
 - Sale Report by Item Code
 - Purchase Order Report by Order type
 - Sale Report by Model
- ปิดสต็อก

1. ไปที่ ระบบอะไหล่ → 2. รายงาน → 3. รายงานการออนไลน์ค้าให้สาขา

รายงานการโอนสินค้าให้สาขา (ID : SCR070-460) >>
แสดงรายงาน >>



4. กรองข้อมูลตามช่วงวันที่
5. กรองข้อมูลตามสถานะ โอนแล้ว, ยังไม่รับโอน
6. กรองข้อมูลตามเลขที่ใบโอน
7. กด [Preview](#) เพื่อแสดงข้อมูล

จะปรากฏหน้าจอรายงานการโอนสินค้าให้สาขา

บริษัท ซูซูกิเจียงอุดร จำกัด

รายงานการโอนสินค้าให้สาขา

สาขา : สำนักงานใหญ่

จากวันที่ 01/03/2015 ถึงวันที่ 20/03/2015

Print Date : 20/03/2015 13:40:23

Report ID : SCR070-460

Print By : MyCar Administrator

Page No. 1 of 1

No.	เลขที่เอกสาร รหัสสินค้า	วันที่เอกสาร ชื่อสินค้า	โอนจากสาขา	ไปยังสาขา	พนักงานที่โอน	วัน-เวลาที่โอน
			จำนวน	มูลค่า/หน่วย	จำนวนเงิน	
1	B01GZ-1503190001	19/03/2015	สำนักงานใหญ่	บ้านจั่น	MyCar Administrator	19/03/2015 10:24
	99000C21A70B046	น้ำมันเครื่อง SM 0W20 (1แกลลอน, 4 ลิตร)		10.00	701.05	7,010.50
รวม -->						7,010.50
รวมทั้งสิ้น -->						7,010.50

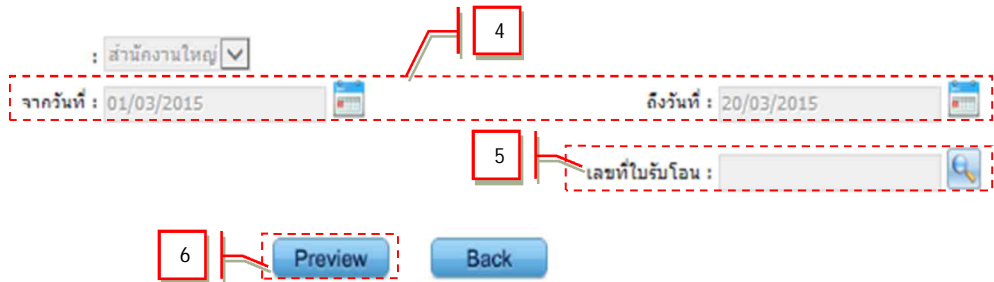
12.16 รายงานการรับโอนสินค้า

The screenshot shows a software interface with a menu on the left and a background image of a car. The menu items are as follows:

- ระบบอะไหล่ (1)
- ขายสินค้าหน้าร้าน
- ออกใบจ่ายสินค้าให้ศูนย์บริการ
- จ่ายสินค้าให้ฝ่ายขาย
- โอนย้ายสินค้าระหว่างสาขา
- รับสินค้าเข้าสต็อก
- ส่งสินค้าคืนผู้จำหน่าย
- รายการปรับปรุงสินค้า
- สอบถาม
- รายงาน (2)
 - รายงานการรับสินค้า
 - รายงานค่าโร-ขาดทุนจากกรขายหน้าร้าน
 - รายงานการขายหน้าร้าน
 - รายงานการเคลื่อนไหวสินค้า (Part Movement)
 - รายงานการคำนวณต้นทุนเฉลี่ย
 - รายงานสินค้าคงเหลือ
 - รายงานสินค้าที่ไม่เคลื่อนไหว (Dead Stock)
 - รายงานสินค้า WIP
 - รายงานสินค้า WIP รวม
 - รายงานจ่ายและคืนสินค้าศูนย์บริการ
 - รายงาน Stock Month(Ratio)
 - รายงานการรับคืน-ลดหนี้ จากศูนย์บริการ
 - รายงานออกใบเสนอราคาอะไหล่
 - รายงานปรับปรุงยอดสินค้า
 - รายงานค่าโอนสินค้าไม่สำเร็จ
 - รายงานการรับโอนสินค้า (3)
 - รายงานการจ่ายและคืนสินค้าฝ่ายขาย
 - รายงานการรับคืน-ลดหนี้ จากลูกค้า
 - รายงานส่งสินค้าคืนผู้จำหน่าย
 - รายงาน Export ยอดขายอะไหล่
 - รายงาน Stock Fullfillment Rate (B/O)
 - รายงาน Sales Amount แยกตามประเภท(Sales Activity)
 - รายงาน Stock Card
 - Sale Report by Part Category
 - Sale Report by Item Code
 - Purchase Order Report by Order type
 - Sale Report by Model
- ปิดสต็อก

1. ไปที่ ระบบอะไหล่ → 2. รายงาน → 3. รายงานการรับโอนสินค้า

รายงานการรับโอนสินค้า (ID : SCR070-470) >>
 แสดงรายงาน >>



- 4. กรองข้อมูลตามช่วงวันที่
- 5. กรองข้อมูลตามเลขที่ใบโอน
- 6. กด **Preview** เพื่อแสดงข้อมูล

จะปรากฏหน้าจอรายงานการรับโอนสินค้า

บริษัท ซูซูกิเฌียงอุดร จำกัด

รายงานการรับโอนสินค้า

สาขา : สำนักงานใหญ่

จากรวันที่ 01/03/2015 ถึงวันที่ 20/03/2015

Print Date : 20/03/2015 13:47:55

Report ID : SCR070-470

Print By : MyCar Administrator

Page No. 1 of 1

No.	เลขที่เอกสาร รหัสสินค้า	วันที่เอกสาร ชื่อสินค้า	รับโอนจากสาขา	จำนวน	มูลค่า/หน่วย	พนักงานรับโอน	วัน-เวลาที่รับโอน จำนวนเงิน
1	B01ZG-1503200001	20/03/2015	บ้านเงิน			MyCar Administrator	20/03/2015 13:44
	N2000-D038000020	ฟิล์มกันน้ำ pop 20c		1,000.00	50.00		50,000.00
		รวม -->					50,000.00
		รวมทั้งสิ้น -->					50,000.00

12.17 รายงานการจ่ายและคืนสินค้าฝ่ายขาย

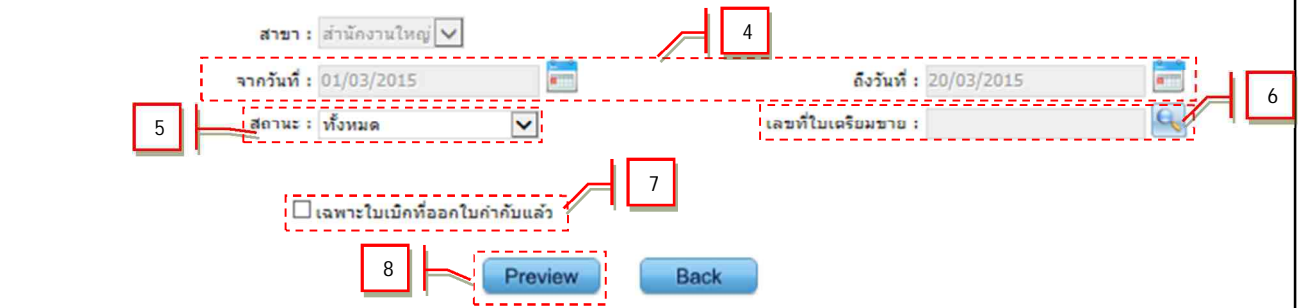
ระบบอะไหล่

- ขยายสินค้าหน้าร้าน
- ออกใบจ่ายสินค้าให้ศูนย์บริการ
- จ่ายสินค้าให้ฝ่ายขาย
- โอนย้ายสินค้าระหว่างสาขา
- รับสินค้าเข้าสต็อก
- ส่งสินค้าคืนผู้จำหน่าย
- รายการปรับปรุงสินค้า
- ซ่อมตาม
- รายงาน
 - รายงานการรับสินค้า
 - รายงานค่าโร-ขาดทุนจากกรขายหน้าร้าน
 - รายงานการขายหน้าร้าน
 - รายงานการเคลื่อนไหวสินค้า (Part Movement)
 - รายงานการคำนวณต้นทุนเฉลี่ย
 - รายงานสินค้าคงเหลือ
 - รายงานสินค้าที่ไม่เคลื่อนไหว (Dead Stock)
 - รายงานสินค้า WIP
 - รายงานสินค้า WIP รวม
 - รายงานจ่ายและคืนสินค้าศูนย์บริการ
 - รายงาน Stock Month(Ratio)
 - รายงานการรับคืน-ลดหนี้ จากศูนย์บริการ
 - รายงานออกใบเสนอราคาอะไหล่
 - รายงานปรับปรุงยอดสินค้า
 - รายงานการโอนสินค้าให้สาขา
 - รายงานการรับโอนสินค้า
 - รายงานการจ่ายและคืนสินค้าฝ่ายขาย
 - รายงานการรับคืน-ลดหนี้ จากลูกค้า
 - รายงานส่งสินค้าคืนผู้จำหน่าย
 - รายงาน Export ยอดขายอะไหล่
 - รายงาน Stock Fullfillment Rate (B/O)
 - รายงาน Sales Amount แยกตามประเภท(Sales Activity)
 - รายงาน Stock Card
 - Sale Report by Part Category
 - Sale Report by Item Code
 - Purchase Order Report by Order type
 - Sale Report by Model

ปิดสต็อก

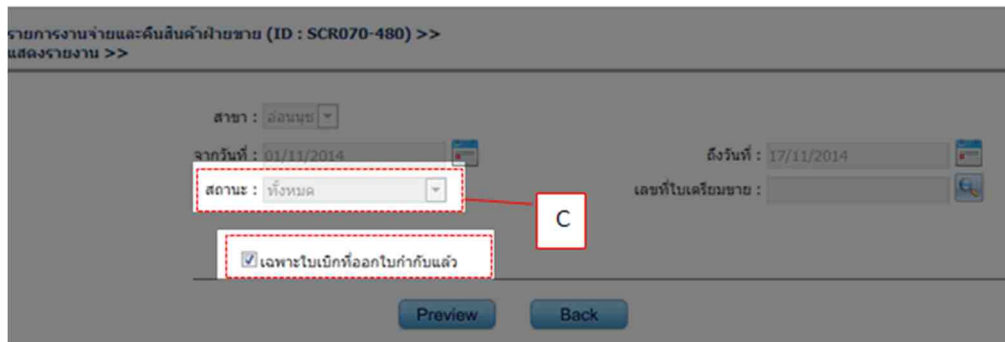
1. ไปที่ ระบบอะไหล่ → 2. รายงาน → 3. รายงานการจ่ายและคืนสินค้าฝ่ายขาย

รายการงานจ่ายและคืนสินค้าฝ่ายขาย (ID : SCR070-480) >>
แสดงรายงาน >>



4. กรองข้อมูลตามช่วงวันที่
5. กรองข้อมูลตามสถานะ เบิก, คืน
6. เลือกกรองข้อมูลตามเลขที่ใบเตรียมขาย
7. เลือก **Option** เฉพาะใบเบิกที่ออกใบกำกับแล้ว หากต้องการให้รายงานแสดงเฉพาะข้อมูลใบเบิก

ที่มีการออกใบกำกับแล้ว โดยสถานการณ์เบิกและคืนจะถูกลบ และวันที่ค้นหาจะอิงกับใบกำกับแทน เมื่อมีการใช้เงื่อนไข "เฉพาะใบเบิกที่ออกใบกำกับแล้ว"



7. กด **Preview** เพื่อแสดงข้อมูล

จะปรากฏหน้าจอรายงานจ่ายและคืนสินค้าฝ่ายขาย

บริษัท พูซูกิเจียงอุดร จำกัด

รายงานการจ่ายและคืนสินค้าฝ่ายขาย

สาขา : สำนักงานใหญ่

จากรวันที่ขาย 01/10/2014 ถึงวันที่ขาย 20/03/2015

Print Date : 20/03/2015 13:59:09

Report ID : SCR070-480

Print By : MyCar Administrator

Page No. 1 of 33

No.	เลขที่เอกสาร	วันที่เอกสาร	ประเภทเอกสาร	เลขที่อ้างอิง	ชื่อลูกค้า	เลขที่ใบเสร็จขาย	เลขตัวส่ง		
		รหัสสินค้า	ชื่อสินค้า	จำนวน	ราคา/หน่วย	จำนวนเงิน	%ส่วนลด	ยอดสุทธิ	
3	B01G1-1410020001								
		02/10/2014	คืน	B01GG-1410010004	รถยนต์ ชีนเซม	B01SF-1409300004	MHYGDN71T00403022		
	N2000-D038000001		ครอบน้ำย	1.00	196.26	196.26	0.00	210.00	
		02/10/2014	คืน	B01GG-1410010004	รถยนต์ ชีนเซม	B01SF-1409300004	MHYGDN71T00403022		
	N2000-D038000012		ยางปูพื้นรถมอตา	2.00	56.08	112.16	0.00	120.01	
		02/10/2014	คืน	B01GG-1410010004	รถยนต์ ชีนเซม	B01SF-1409300004	MHYGDN71T00403022		
	N2000-D038000022		ฟิล์ม World cool	1.00	719.63	719.63	0.00	770.00	
			รวม-->			1,028.05		1,100.01	
8	B01G1-1410210001								
		21/10/2014	คืน	B01GG-1410210001	พรมซิลิกอนน้ำใส	B01SF-1409300002	MMSHZC72500166549		
	990HO-990AW-003		กันสาดประตู	1.00	1,500.00	1,500.00	0.00	1,605.00	
		21/10/2014	คืน	B01GG-1410210001	พรมซิลิกอนน้ำใส	B01SF-1409300002	MMSHZC72500166549		
	N2000-D038000001		ครอบน้ำย	1.00	196.26	196.26	0.00	210.00	
		21/10/2014	คืน	B01GG-1410210001	พรมซิลิกอนน้ำใส	B01SF-1409300002	MMSHZC72500166549		
	N2000-D038000011		ชุดสเกิร์ตดำ	1.00	15,887.85	15,887.85	0.00	17,000.00	
		21/10/2014	คืน	B01GG-1410210001	พรมซิลิกอนน้ำใส	B01SF-1409300002	MMSHZC72500166549		
	N2000-D038000022		ฟิล์ม World cool	1.00	1,377.57	1,377.57	0.00	1,474.00	
		21/10/2014	คืน	B01GG-1410210001	พรมซิลิกอนน้ำใส	B01SF-1409300002	MMSHZC72500166549		
	N2000-D038000036		ชุดหุ้มเบาะรถยนต์	1.00	5,607.48	5,607.48	0.00	6,000.00	
			รวม-->			24,569.16		26,289.00	
12	B01G1-1410290001								
		29/10/2014	คืน	B01GG-1410160001	จักรยาน ผักขม	B01SF-1409300006	MHYKZE81500202708		
	83905-71L00-000		ชุดสเกิร์ตกันสาด (จำนวน 4 ชิ้น)	1.00	1,900.00	1,900.00	0.00	2,033.00	
		29/10/2014	คืน	B01GG-1410160001	จักรยาน ผักขม	B01SF-1409300006	MHYKZE81500202708		
	N2000-D038000001		ครอบน้ำย	1.00	196.26	196.26	0.00	210.00	
		29/10/2014	คืน	B01GG-1410160001	จักรยาน ผักขม	B01SF-1409300006	MHYKZE81500202708		

12.18 รายงานการรับคืน-ลดหนี้ จากลูกค้า



- ระบบอะไหล่
 - ขายสินค้าหน้าร้าน
 - ออกใบจ่ายสินค้าให้ศูนย์บริการ
 - จ่ายสินค้าให้ฝ่ายขาย
 - โอนย้ายสินค้าระหว่างสาขา
 - รับสินค้าเข้าสต็อก
 - ส่งสินค้าคืนผู้จำหน่าย
 - รายการปรับปรุงสินค้า
 - ซ่อมตาม
 - รายงาน
 - รายงานการรับสินค้า
 - รายงานค่าโร-ขาดทุนจากกรขายหน้าร้าน
 - รายงานการขายหน้าร้าน
 - รายงานการเคลื่อนไหวสินค้า (Part Movement)
 - รายงานการคำนวณต้นทุนเฉลี่ย
 - รายงานสินค้าคงเหลือ
 - รายงานสินค้าที่ไม่เคลื่อนไหว (Dead Stock)
 - รายงานสินค้า WIP
 - รายงานสินค้า WIP รวม
 - รายงานจ่ายและคืนสินค้าศูนย์บริการ
 - รายงาน Stock Month(Ratio)
 - รายงานการรับคืน-ลดหนี้ จากศูนย์บริการ
 - รายงานออกใบเสนอราคาอะไหล่
 - รายงานปรับปรุงยอดสินค้า
 - รายงานการโอนสินค้าให้สาขา
 - รายงานการรับโอนสินค้า
 - รายงานการจ่ายและคืนสินค้า -โดยเฉลี่ย
 - รายงานการรับคืน-ลดหนี้ จากลูกค้า
 - รายงานส่งสินค้าคืนผู้จำหน่าย
 - รายงาน Export ยอดขายอะไหล่
 - รายงาน Stock Fullfillment Rate (B/O)
 - รายงาน Sales Amount แยกตามประเภท(Sales Activity)
 - รายงาน Stock Card
 - Sale Report by Part Category
 - Sale Report by Item Code
 - Purchase Order Report by Order type
 - Sale Report by Model

1. ไปที่ ระบบอะไหล่ → 2. รายงาน → 3. รายงานการรับคืน-ลดหนี้ จากลูกค้า

รายงานการรับคืน-ลดหนี้ จากลูกค้า (ID : SCR070-490) >>
 แสดงรายงาน >>

สาขา : สำนักงานใหญ่ 4

จากวันที่ : 01/03/2015 5 ถึงวันที่ : 20/03/2015

เลขที่ใบกำกับ : 5

6 Preview Back

4. กรองข้อมูลตามช่วงวันที่
5. กรองข้อมูลตามเลขที่ใบกำกับภาษี
6. กด Preview เพื่อแสดงข้อมูล

จะปรากฏหน้าจอรายงานการรับคืน-ลดหนี้ จากลูกค้า

บริษัท ซูซูกิเจียงอุดร จำกัด

รายงานการรับคืน-ลดหนี้ จากลูกค้า

สาขา : สำนักงานใหญ่

จากวันที่ 01/10/2014 ถึงวันที่ 20/03/2015

Print Date : 20/03/2015 14:04:50

Report ID : SCR070-490

Print By : MyCar Administrator

Page No. 1 of 1

No.	เลขที่เอกสาร	วันที่เอกสาร	เลขที่ใบลดหนี้	วันที่ลดหนี้	ชื่อลูกค้า	อ้างถึงใบกำกับ	เลขที่ใบจ่าย			
			รหัสสินค้า	จำนวน	ราคา/หน่วย	จำนวนเงิน	ส่วนลด %	จำนวนเงิน	จำนวนภาษี	จำนวนเงินรวมภาษี
1	B01Z2-1411280001	28/11/2014								
			77811-65300-OPG	1.00	469.00	469.00	0.00	469.00	32.83	501.83
			รวม-->					469.00		501.83
Tot		รวมทั้งสิ้น						469.00		501.83
al										

12.19 รายงานการส่งสินค้าคืนผู้จำหน่าย

The screenshot shows a software interface with a menu on the left and a blurred background image of a car. Three red boxes with arrows point to specific menu items:

- Box 1:** Points to the 'ระบบอะไหล่' (Parts System) menu item.
- Box 2:** Points to the 'รายงาน' (Reports) menu item.
- Box 3:** Points to the 'รายงานส่งสินค้าคืนผู้จำหน่าย' (Report of returned goods to dealer) menu item.

The menu items under 'รายงาน' include:

- รายงานการรับสินค้า
- รายงานค่าโร-ขาดทุนจากกรขายหน้าร้าน
- รายงานการขายหน้าร้าน
- รายงานการเคลื่อนไหวสินค้า (Part Movement)
- รายงานการคำนวณต้นทุนเฉลี่ย
- รายงานสินค้าคงเหลือ
- รายงานสินค้าที่ไม่เคลื่อนไหว (Dead Stock)
- รายงานสินค้า WIP
- รายงานสินค้า WIP รวม
- รายงานจ่ายและคืนสินค้าศูนย์บริการ
- รายงาน Stock Month(Ratio)
- รายงานการรับคืน-ลดหนี้ จากศูนย์บริการ
- รายงานออกใบเสนอราคาอะไหล่
- รายงานปรับปรุงยอดสินค้า
- รายงานการโอนสินค้าให้สาขา
- รายงานการรับโอนสินค้า
- รายงานการจ่ายและคืนสินค้าฝ่ายขาย
- รายงานการรับคืน-ลดหนี้ จากลูกค้า
- รายงานส่งสินค้าคืนผู้จำหน่าย
- รายงาน Export ยอดขายอะไหล่
- รายงาน Stock Fullfillment Rate (B/O)
- รายงาน Sales Amount แยกตามประเภท(Sales Activity)
- รายงาน Stock Card
- Sale Report by Part Category
- Sale Report by Item Code
- Purchase Order Report by Order type
- Sale Report by Model

1. ไปที่ ระบบอะไหล่ → 2. รายงาน → 3. รายงานการส่งสินค้าคืนผู้จำหน่าย

รายการส่งสินค้าคืนผู้จำหน่าย (ID : SCR070-510) >>
แสดงรายงาน >>

สาขา : สำนักงานใหญ่ 4

จากวันที่ : 01/03/2015 5 ถึงวันที่ : 20/03/2015 6

สถานะการรับใบลดหนี้ : --เลือกทั้งหมด-- 7 เลขที่ใบส่งสินค้า : 6

7 Preview Back

4. กรองข้อมูลตามช่วงวันที่
5. กรองข้อมูลตามสถานะการรับใบลดหนี้
6. กรองข้อมูลตามเลขที่ใบส่งสินค้า
7. กด Preview เพื่อแสดงข้อมูล

จะปรากฏหน้าจอรายงานการส่งสินค้าคืนผู้จำหน่าย

บริษัท ซูซูกิมอเตอร์ (ประเทศไทย) จำกัด

รายงานส่งสินค้าคืนผู้จำหน่าย

สาขา : อ่อนนุช

จากวันที่ 01/03/2015 ถึงวันที่ 20/03/2015

สถานะการรับใบลดหนี้ : ทั้งหมด

Print Date : 20/03/2015 14:11:34

Report ID : SCR070-510

Print By : MyCar Administrator

Page No. 1 of 1

No.	เลขที่เอกสาร	วันที่เอกสาร	เลขที่ใบลดหนี้	วันที่ลดหนี้	ชื่อผู้จำหน่าย	จำนวน	ราคา/หน่วย	จำนวนเงิน	ส่วนลด %	ยอดสุทธิ	จำนวนภาษี	จำนวนเงินรวมภาษี
	รหัสสินค้า		ชื่อสินค้า									
1	B01ZZ-1503050001	05/03/2015	1323	05/03/2015	บริษัท พลบิเย กรุ๊ป จำกัด					B01PV-1307030001	S10056/0045380	
	N2000-D001000001		ภาคเบ็ดสีการะท่ายรถ			20.00	400.00	8,000.00	0.00 %	8,000.00	560.00	8,560.00
			รวม-->							8,000.00		8,560.00
2	B01ZZ-1503050002	05/03/2015	13243	06/03/2015	นายรัชพงษ์ ชำยันต์					B01PV-1503020001	23123	
	01421-1040A-000		สดีท์บิลท์			5.00	10.00	50.00	0.00 %	50.00	3.50	53.50
			รวม-->							50.00		53.50
			รวมทั้งสิ้น							8,050.00		8,613.50

12.20 รายงาน Export ยอดขายอะไหล่

The screenshot shows a software interface with a menu on the left and a blurred background image of a car. Three red boxes with arrows point to specific menu items:

- Box 1:** Points to 'ขายสินค้าหน้าร้าน' (In-store sales).
- Box 2:** Points to the 'รายงาน' (Reports) category.
- Box 3:** Points to 'รายงานส่งสินค้าอื่นผู้จำหน่าย' (Report on other goods sent to dealer).

The menu items under 'รายงาน' include:

- รายงานการรับสินค้า
- รายงานค่าโร-ขาดทุนจากกรขายหน้าร้าน
- รายงานการขายหน้าร้าน
- รายงานการเคลื่อนไหวสินค้า (Part Movement)
- รายงานการคำนวณต้นทุนเฉลี่ย
- รายงานสินค้าคงเหลือ
- รายงานสินค้าที่ไม่เคลื่อนไหว (Dead Stock)
- รายงานสินค้า WIP
- รายงานสินค้า WIP รวม
- รายงานจ่ายและคืนสินค้าศูนย์บริการ
- รายงาน Stock Month(Ratio)
- รายงานการรับคืน-ลดหนี้ จากศูนย์บริการ
- รายงานออกใบเสนอราคาอะไหล่
- รายงานปรับปรุงยอดสินค้า
- รายงานการโอนสินค้าให้สาขา
- รายงานการรับโอนสินค้า
- รายงานการจ่ายและคืนสินค้าฝ่ายขาย
- รายงานการรับคืน-ลดหนี้ จากลูกค้า
- รายงานส่งสินค้าอื่นผู้จำหน่าย
- รายงาน Export ยอดขายอะไหล่
- รายงาน Stock Fullfillment Rate (B/O)
- รายงาน Sales Amount แยกตามประเภท(Sales Activity)
- รายงาน Stock Card
- Sale Report by Part Category
- Sale Report by Item Code
- Purchase Order Report by Order type
- Sale Report by Model

1. ไปที่ ระบบอะไหล่ → 2. รายงาน → 3. รายงาน Export ยอดขายอะไหล่

รายงาน Export ยอดขายอะไหล่ (ID:SCR070-520) >>
Export ข้อมูล >>

Dealer :

4 จากวันที่ขาย :

ถึงวันที่ขาย :

ประเภทการขาย : 5

ประเภทอะไหล่ : 6

7

4. กรองข้อมูลตามช่วงวันที่การขาย
5. กรองข้อมูลตามประเภทการขาย ขายหน้าร้าน, ขายรถ, ขายศูนย์บริการ, ทั้งหมด
6. กรองข้อมูลตามประเภทอะไหล่
7. กด เพื่อนำข้อมูลออกมาเป็นไฟล์ Excel

Dealer Id	ประเภทการ	กลุ่มอะไหล่	WIP	เลขที่เอกสาร	วันที่เอกสาร	เลขที่ใบกำกับภาษี	วันที่ใบกำกับภาษี	รหัสอะไหล่	ชื่ออะไหล่	จำนวน	CON%	จำนวนเงิน	ส่วนลด%	ราคาขาย	ต้นทุน	กำไร/ขาด	ประเภทอะไหล่	Free	
900010	ขายศูนย์	อะไหล่		B01SV-141	B01BC-141	#####	B01SR-15C	07/03/2015	09168-140	แหวนรองโน	1.00	100	18.00	15.00	15.30	10.64	4.66	อะไหล่	Suz
900010	ขายศูนย์	อะไหล่		B01SV-141	B01BC-141	#####	B01SR-15C	07/03/2015	16510C61J	ไส้กรองน้ำ	1.00	100	180.00	15.00	153.00	75.99	77.01	อะไหล่	Suz
900010	ขายศูนย์	น้ำมัน		B01SV-141	B01BC-141	#####	B01SR-15C	07/03/2015	99000C21A	น้ำมันเครื่อง	1.00	100	950.00	15.00	807.50	380.00	427.50	อะไหล่	Suz
900010	ขายหน้าร้าน	อะไหล่		B01P1-150	#####	B01IS-150		05/03/2015	01421-104	สัดทับโลหะ	1.00	100	34.00	0.00	34.00	10.75	23.25	อะไหล่	Suz
900010	ขายศูนย์	อะไหล่		B01SV-15C	B01BC-150	#####	B01SS-15C	09/03/2015	09168-140	แหวนรองโน	1.00	100	18.00	0.00	18.00	10.28	7.72	อะไหล่	Suz
900010	ขายศูนย์	อะไหล่		B01SV-15C	B01BC-150	#####	B01SS-15C	09/03/2015	09482-00L	หัวเทียน	4.00	100	75.00	0.00	300.00	218.24	81.76	อะไหล่	Suz
900010	ขายศูนย์	อะไหล่		B01SV-15C	B01BC-150	#####	B01SS-15C	09/03/2015	16510-58M	ไส้กรองน้ำ	1.00	100	210.00	0.00	210.00	56.31	153.69	อะไหล่	Suz
900010	ขายศูนย์	น้ำมัน		B01SV-15C	B01BC-150	#####	B01SS-15C	09/03/2015	990N0-21A	PREMIUM (1.00	100	1,650.00	0.00	1,650.00	770.07	879.93	อะไหล่	Suz
900010	ขายหน้าร้าน	อะไหล่		B01P1-150	#####	B01FE-150		16/03/2015	01421-104	สัดทับโลหะ	1.00	100	34.00	100.00	0.00	10.75	-10.75	อะไหล่	Suz Yes
900010	ขายศูนย์	อะไหล่		B01SV-15C	B01BC-150	#####	B01SS-15C	17/03/2015	09168-140	แหวนรองโน	1.00	100	18.00	0.00	18.00	10.28	7.72	อะไหล่	Suz
900010	ขายศูนย์	อะไหล่		B01SV-15C	B01BC-150	#####	B01SS-15C	17/03/2015	13780C61J	ไส้กรองอากาศ	1.00	100	380.00	0.00	380.00	269.70	110.30	อะไหล่	Suz
900010	ขายศูนย์	อะไหล่		B01SV-15C	B01BC-150	#####	B01SS-15C	17/03/2015	16510C61J	ไส้กรองน้ำ	1.00	100	180.00	0.00	180.00	137.94	42.06	อะไหล่	Suz
900010	ขายศูนย์	น้ำมัน		B01SV-15C	B01BC-150	#####	B01SS-15C	17/03/2015	99000C21A	น้ำมันเครื่อง	1.00	100	950.00	0.00	950.00	380.03	569.97	อะไหล่	Suz
900010	ขายศูนย์	น้ำมัน		B01SV-15C	B01BC-150	#####	B01SS-15C	17/03/2015	990N0-21A	PREMIUM (1.00	100	1,550.00	0.00	1,550.00	570.57	979.43	อะไหล่	Suz
900010	ขายศูนย์	น้ำมัน		B01SV-15C	B01BC-150	#####	B01SS-15C	17/03/2015	990N0-229	น้ำมันเกียร์	1.00	100	190.00	0.00	190.00	412.08	-222.08	อะไหล่	Suz
900010	ขายศูนย์	น้ำมัน		B01SV-15C	B01BC-150	#####	B01SS-15C	17/03/2015	990N0-229	น้ำมันเฟือง	1.00	100	165.00	0.00	165.00	0.00	165.00	อะไหล่	Suz

12.21 รายงานประสิทธิภาพการให้บริการสต็อก (Stock Fulfillment Rate (B/O) Report)


รายงานประสิทธิภาพการให้บริการสต็อกนั้น เป็นรายงานที่แสดงถึงประสิทธิภาพของการจ่ายอะไหล่ระหว่าง Dealer กับลูกค้า ว่าสามารถจ่ายอะไหล่ได้ทุกรายการที่ลูกค้าต้องการหรือไม่

The screenshot shows a software interface for 'ระบบอะไหล่' (Parts System). The menu is as follows:

- ระบบอะไหล่
 - ขายสินค้าหน้าร้าน
 - ออกใบจ่ายสินค้าให้ศูนย์บริการ
 - จ่ายสินค้าให้ฝ่ายขาย
 - โอนย้ายสินค้าระหว่างสาขา
 - รับสินค้าเข้าสต็อก
 - ส่งสินค้าคืนผู้จำหน่าย
 - รายการปรับปรุงสินค้า
 - สอบถาม
 - รายงาน
 - รายงานการรับสินค้า
 - รายงานกำไรขาดทุนจากการขายหน้าร้าน
 - รายงานการขายหน้าร้าน
 - รายงานการเคลื่อนไหวสินค้า (Part Movement)
 - รายงานการคำนวณต้นทุนเฉลี่ย
 - รายงานสินค้าคงเหลือ
 - รายงานสินค้าที่ไม่เคลื่อนไหว (Dead Stock)
 - รายงานสินค้า WIP
 - รายงานสินค้า WIP รวม
 - รายงานจ่ายและคืนสินค้าศูนย์บริการ
 - รายงาน Stock Month(Ratio)
 - รายงานการรับคืน-ลดหนี้ จากศูนย์บริการ
 - รายงานออกใบเสนอราคาอะไหล่
 - รายงานปรับปรุงยอดสินค้า
 - รายงานการโอนสินค้าให้สาขา
 - รายงานการรับโอนสินค้า
 - รายงานการจ่ายและคืนสินค้าฝ่ายขาย
 - รายงานการรับคืน-ลดหนี้ จากลูกค้า
 - รายงานส่งสินค้าคืนผู้จำหน่าย
 - รายงาน Export ยอดขายอะไหล่
 - รายงาน Stock Fulfillment Rate (B/O)
 - รายงาน Sales Amount แยกตามประเภท(Sales Activity)
 - รายงาน Stock Card
 - Sale Report by Part Category
 - Sale Report by Item Code
 - Purchase Order Report by Order type
 - Sale Report by Model

1. ไปที่ ระบบอะไหล่ → 2. รายงาน → 3. รายงาน Stock Fulfillment Rate(B/O)

รายงาน Stock Fullfillment (ID:SCR070-530) >>
Export ข้อมูล >>

4. กรองข้อมูลตามช่วงวันที่
5. กรองข้อมูลตามประเภทอะไหล่ **Suzuki**, อะไหล่ล้นอก
6. กรองข้อมูลตามกลุ่มสินค้า
7. กด  เพื่อนำข้อมูลออกมาเป็นไฟล์ Excel

รายงานประสิทธิภาพการให้บริการสต็อก									
M/C	ความต้องการสั่งซื้อ	รายการที่สามารถจ่ายได้	รายการที่ไม่สามารถจ่ายได้	มูลค่าอะไหล่ B/O	เรต B/O	มูลค่าที่จ่ายได้ (บาท)	อัตราประสิทธิภาพการให้บริการ (%)	ค่าเดือน	
0	6	6	0	0.00	0.00	0.00	100.00	N/A	
1	120	120	0	0.00	0.00	0.00	100.00	N/A	
2	4187	4181	6	1,096.00	0.14	2,456.00	99.86	N/A	
3	24	24	0	0.00	0.00	0.00	100.00	N/A	
4	478	472	6	228.00	1.26	456.00	98.74	N/A	
5	52	52	0	0.00	0.00	0.00	100.00	N/A	

คำอธิบาย

- M/C = การจัดกลุ่มอะไหล่ ตามความต้องการสั่งซื้อ
- ความต้องการสั่งซื้อ = รายการอะไหล่ที่ถูกจ่ายออกไป (เช็ครายการจากใบเบิก) จำนวนจะเกิดขึ้นเมื่อมีการทำใบเบิกอะไหล่
- รายการที่สามารถจ่ายได้ = รายการอะไหล่ที่สามารถจ่ายได้ **100%** (เช่นสั่ง 5 รายการ และสามารถจ่ายได้ทั้ง 5 รายการ)
- รายการที่ไม่สามารถจ่ายได้ (**Back order**) = รายการที่ไม่สามารถจ่ายได้ **100%** (เช่นสั่ง 5 รายการ แต่จ่ายได้น้อยกว่า 5 รายการ) จะเกิดขึ้นเมื่อมีการ ติด **Back order** กับลูกค้า
- มูลค่าอะไหล่ **B/O** = มูลค่าอะไหล่ที่ติด **Back order** (ราคาขาย)
- เรต **B/O** = $(\text{Back order} * 100) / \text{ความต้องการสั่งซื้อ}$
- มูลค่าที่จ่ายได้ = มูลค่าอะไหล่ที่สามารถจ่ายได้
- อัตราประสิทธิภาพการให้บริการ = เปอร์เซ็นต์ของอัตราประสิทธิภาพการให้บริการ โดยยิ่งเปอร์เซ็นต์ **100** หรือใกล้ **100** นั้น แปลว่า **Dealer** มีประสิทธิภาพการจ่ายอะไหล่ที่ดี

คำอธิบายช่องค่าเดือน

- FFMR ย่อมาจาก **Fulfillment Rate** (อัตราประสิทธิภาพการให้บริการ)

เงื่อนไข	ค่าเดือน	ความหมาย
FFMR >= 95%	N/A (ไม่มี)	ถ้า FFMR มากกว่าหรือเท่ากับ 95% แปลว่าประสิทธิภาพในการจ่ายอะไหล่อยู่ในเกณฑ์ดีมาก ในช่องค่าเดือนจะขึ้นเป็น 'N/A' (ไม่จำเป็นต้องมีการเดือน)
90% <= FFMR < 95%	* (1 ดาว)	ถ้า FFMR มากกว่าหรือเท่ากับ 90%แต่ไม่ถึง 95% แปลว่าประสิทธิภาพในการจ่ายอะไหล่อยู่ในเกณฑ์ดี ในช่องค่าเดือนจะขึ้นเป็น '*' (เดือนระดับเล็กน้อย)
85% <= FFMR < 90%	** (2 ดาว)	ถ้า FFMR มากกว่าหรือเท่ากับ 85%แต่ไม่ถึง 90% แปลว่าประสิทธิภาพในการจ่ายอะไหล่อยู่ในเกณฑ์ปานกลาง ในช่องค่าเดือนจะขึ้นเป็น '**' (เดือนระดับปานกลาง)
FFMR < 85%	*** (3 ดาว)	ถ้า FFMR น้อยกว่า 85% แปลว่าประสิทธิภาพในการจ่ายอะไหล่ในเกณฑ์ที่ไม่ดี ในช่องค่าเดือนจะขึ้นเป็น '***' (เดือนระดับสูงสุด)

*หมายเหตุ **M/C** ดูจาก ความต้องการสั่งซื้อ (เมื่อมีการสั่งซื้อ) ก็ครั้งในเดือนก็ตาม แต่นับเป็น 1 ครั้ง นับอายุตามวันที่สร้างอะไหล่ เมื่อครบ 1 ปีจะทำการ **Update** 1 ครั้งและหลังจากนั้นจะ **update** ทุกเดือน

MC	Description	Condition
0	New Part	ยังมีอายุไม่ครบปี
1	Fast Moving	อายุครบ 1 ปี และมี Demand 10-12 เดือน/ปี
2	Semi Fast	อายุครบ 1 ปี และมี Demand 7-9 เดือน/ปี
3	Medium	อายุครบ 1 ปี และมี Demand 4-6 เดือน/ปี
4	Slow	อายุครบ 1 ปี และมี Demand 1-3 เดือน/ปี
5	Dead Stock	อายุครบ 1 ปี และมี Demand 0 เดือน/ปี

12.22 รายงาน Sales Amount แยกตามประเภท (Sales Activity)

The screenshot shows a software interface with a menu on the left and a blurred background image of a car. Three red boxes with arrows and numbers 1, 2, and 3 highlight the navigation path:

- 1** ระบบอะไหล่ (Parts System)
- 2** รายงาน (Reports)
- 3** รายงาน Sales Amount แยกตามประเภท (Sales Activity)

The menu items under 'รายงาน' include:

- รายงานการรับสินค้า
- รายงานค่าโร-ขาดทุนจากกรขายหน้าร้าน
- รายงานการขายหน้าร้าน
- รายงานการเคลื่อนไหวสินค้า (Part Movement)
- รายงานการคำนวณต้นทุนเฉลี่ย
- รายงานสินค้าคงเหลือ
- รายงานสินค้าที่ไม่เคลื่อนไหว (Dead Stock)
- รายงานสินค้า WIP
- รายงานสินค้า WIP รวม
- รายงานจ่ายและคืนสินค้าศูนย์บริการ
- รายงาน Stock Month(Ratio)
- รายงานการรับคืน-ลดหนี้ จากศูนย์บริการ
- รายงานออกใบเสนอราคาอะไหล่
- รายงานปรับปรุงยอดสินค้า
- รายงานการโอนสินค้าให้สาขา
- รายงานการรับโอนสินค้า
- รายงานการจ่ายและคืนสินค้าฝ่ายขาย
- รายงานการรับคืน-ลดหนี้ จากลูกค้า
- รายงานส่งสินค้าคืนผู้จำหน่าย
- รายงาน Export ยอดขายอะไหล่
- รายงาน Stock Fullfillment Rate (B/C)
- รายงาน Sales Amount แยกตามประเภท (Sales Activity)
- รายงาน Stock Card
- Sale Report by Part Category
- Sale Report by Item Code
- Purchase Order Report by Order type
- Sale Report by Model

1. ไปที่ ระบบอะไหล่ → 2. รายงาน → 3. รายงาน Sales Amount แยกตามประเภท (Sales Activity)

รายงาน Sales Amount แยกตามประเภท(Sales Activity) (ID : SCR060-100) >>
 พิมพ์รายงาน >>

สาขา : 4

ยอดขายจากวันที่ : 5 ถึงวันที่ :

4. กรองข้อมูลตามช่วงวันที่
5. กด เพื่อแสดงข้อมูล

จะปรากฏหน้าจอรายงาน Sales Amount แยกตามประเภท(Sales Activity)

บริษัท ซูซูกิมอเตอร์ (ประเทศไทย) จำกัด

ยอดขายแยกตามประเภท

สาขา : อ่อนนุช

ณ วันที่ : 01/01/2015

Print Date : 20/03/2015 14:30:09

Print By : MyCar Administrator

Report ID : SCR060-100

Page No. 1 of 1

	ประเภทการขาย	ราคาขายรวม	ราคาค้นทุนรวม	กำไร	กำไร%
อะไหล่แท้	ขายศูนย์บริการ	14,891.60	5,972.02	8,919.58	59.90
	ขายหน้าร้าน	13,096.70	3,342.52	9,754.18	74.48
	รวม	27,988.30	9,314.54	18,673.76	134.37
	ใบลดหนี้	0.00	0.00	0.00	
	ยอดรวมสุทธิ	27,988.30	9,314.54	18,673.76	
	รวม	27,988.30	9,314.54	18,673.76	
	ใบลดหนี้	0.00	0.00	0.00	
	ยอดรวมสุทธิ	27,988.30	9,314.54	18,673.76	

12.23 รายงาน Stock Card


The screenshot shows a software interface for 'ระบบอะไหล่' (Parts System). The menu structure is as follows:


- ระบบอะไหล่ (1)
 - ขายสินค้าหน้าร้าน
 - ออกใบจ่ายสินค้าให้ศูนย์บริการ
 - จ่ายสินค้าให้ฝ่ายขาย
 - โอนย้ายสินค้าระหว่างสาขา
 - รับสินค้าเข้าสต็อก
 - ส่งสินค้าคืนผู้จำหน่าย
 - รายการปรับปรุงสินค้า
 - สอบถาม
 - รายงาน (2)
 - รายงานการรับสินค้า
 - รายงานค่าโร-ขาดทุนจากกรขายหน้าร้าน
 - รายงานการขายหน้าร้าน
 - รายงานการเคลื่อนไหวสินค้า (Part Movement)
 - รายงานการคำนวณต้นทุนเฉลี่ย
 - รายงานสินค้าคงเหลือ
 - รายงานสินค้าที่ไม่เคลื่อนไหว (Dead Stock)
 - รายงานสินค้า WIP
 - รายงานสินค้า WIP รวม
 - รายงานจ่ายและคืนสินค้าศูนย์บริการ
 - รายงาน Stock Month(Ratio)
 - รายงานการรับคืน-ลดหนี้ จากศูนย์บริการ
 - รายงานออกใบเสนอราคาอะไหล่
 - รายงานปรับปรุงยอดสินค้า
 - รายงานการโอนสินค้าให้สาขา
 - รายงานการรับโอนสินค้า
 - รายงานการจ่ายและคืนสินค้าฝ่ายขาย
 - รายงานการรับคืน-ลดหนี้ จากลูกค้า
 - รายงานส่งสินค้าคืนผู้จำหน่าย
 - รายงาน Export ยอดขายอะไหล่
 - รายงาน Stock Fullfillment Rate (B/O)
 - รายงาน Sales Amount แยกตามประเภท(Sales Activity)
 - รายงาน Stock Card (3)
 - Sale Report by Part Category
 - Sale Report by Item Code
 - Purchase Order Report by Order type
 - Sale Report by Model
 - ปิดสต็อก


1. ไปที่ ระบบอะไหล่ → 2. รายงาน → 3. รายงาน Stock Card


รายงาน Stock Card (ID : SCR070-540) >>
 พิมพ์รายงาน >>


สาขา :


จากอะไหล่ :  4

ถึงอะไหล่ : 

จากวันที่ :  5

ถึงวันที่ : 

6 Code Type : 

Sub Code Type : 

7

4. กรองข้อมูลรหัสอะไหล่
5. กรองข้อมูลตามช่วงวันที่
6. กรองข้อมูลตาม Code Type และ Sup Code Type
7. กด เพื่อแสดงข้อมูล

จะปรากฏหน้าจอรายการ Stock Card

รายงาน Stock Card (ID : SCR070-540) >>
 แสดงรายงาน >>

8

ITEM	PART NUMBER	PART_NAME	MC	AVG_COST	EDP Act_Stock	End of Month ACT	PO+	ADJ+	SALE+	ADJ
1	01421-1040A-000	BOLT,STUD	0	0.00	0	0	64	599	3	11
2	01550-1030A-000	BOLT	5	7.00	5	5	0	0	0	1
3	01550-1040A-000	BOLT	5	0.00	0	0	25	0	5	50
4	01550-1045A-000	BOLT	0	0.00	0	0	3	0	0	0
5	01550-1270A-000	BOLT	0	0.00	0	0	1	0	0	0
6	01550-1275A-000	BOLT	5	0.00	0	0	0	0	0	0
7	01551-1025A-000	BOLT	0	0.00	0	0	4	0	0	0
8	02112-06403-000	SCREW / MSJ	4	0.00	-4	-4	0	0	0	0
9	02162-0616B-000	SCREW	5	0.00	0	0	0	0	0	0
10	03141-0516A-000	SCREW	5	0.00	0	0	0	0	0	0
11	03511-0416A-000	SCREW	0	0.00	0	0	2	0	0	0
12	03541-0512A-000	SCREW	4	6.77	0	0	0	0	0	0
13	03541B0512BN000	SCREW	5	0.00	0	0	0	0	0	0
14	07130-0616A-000	BOLT	4	0.00	0	0	0	0	0	0
15	08310B0014BN000	NUT	0	0.00	0	0	0	0	0	0
16	08316-1005A-000	NUT	5	0.00	0	0	0	0	0	0
17	08316-1010A-000	NUT	4	0.00	0	0	5	0	0	0

8. กด เพื่อนำข้อมูลออกมาเป็นไฟล์ Excel



Chapter : Parts (อะไหล่)

Doc. No.

Page

MYCAR-20160315

173/187

	A	B	C	D	E	F	G	H	I	J	K	L	M	N
1	Stock Card Report													
2	ITEM_NO	PART_NO	PART_NAME_ENG	MC	AVG_COST	EDP	ACT	PO1	ADJ1	SALE1	ADJ2	SALE2	EDP_result	
3	1	01421-1040A-000	BOLT,STUD	0	0.00	0	0	64	599	3	11	63	592	
4	2	01550-1030A-000	BOLT	5	7.00	5	5	0	0	0	1	4	0	
5	3	01550-1040A-000	BOLT	5	0.00	0	0	75	0	5	50	15	15	
6	4	01550-1045A-000	BOLT	0	0.00	0	0	3	0	0	0	3	0	
7	5	01550-1270A-000	BOLT	0	0.00	0	0	1	0	0	0	1	0	
8	6	01550-1275A-000	BOLT	5	0.00	0	0	0	0	0	0	0	0	
9	7	01551-1025A-000	BOLT	0	0.00	0	0	4	0	0	0	4	0	
10	8	02112-06403-000	SCREW / MSJ	4	0.00	-4	-4	0	0	0	0	0	-4	
11	9	02162-0616B-000	SCREW	5	0.00	0	0	0	0	0	0	0	0	
12	10	03141-0516A-000	SCREW	5	0.00	0	0	0	0	0	0	0	0	
13	11	03511-0416A-000	SCREW	0	0.00	0	0	2	0	0	0	2	0	
14	12	03541-0512A-000	SCREW	4	6.77	0	0	0	0	0	0	0	0	
15	13	03541B0512BN000	SCREW	5	0.00	0	0	0	0	0	0	0	0	
16	14	07130-0616A-000	BOLT	4	0.00	0	0	0	0	0	0	0	0	
17	15	08310B0014BN000	NUT	0	0.00	0	0	0	0	0	0	0	0	
18	16	08316-1005A-000	NUT	5	0.00	0	0	0	0	0	0	0	0	
19	17	08316-1010A-000	NUT	4	0.00	0	0	5	0	0	0	5	0	
20	18	08321B0114BN000	LOCK WASHER	0	0.00	0	0	0	0	0	0	0	0	
21	19	08322-0114B-000	WASHER	0	0.00	0	0	0	0	0	0	0	0	

12.24 Sale Report by Part Category

- ระบบอะไหล่
 - ขายสินค้าหน้าร้าน
 - ออกใบจ่ายสินค้าให้ศูนย์บริการ
 - จ่ายสินค้าให้ฝ่ายขาย
 - โอนย้ายสินค้าระหว่างสาขา
 - รับสินค้าเข้าสต็อก
 - ส่งสินค้าคืนผู้จำหน่าย
 - รายการปรับปรุงสินค้า
 - ซ่อมงาน
 - รายงาน
 - รายงานการรับสินค้า
 - รายงานค่าโร-ขาดทุนจากกรขายหน้าร้าน
 - รายงานการขายหน้าร้าน
 - รายงานการเคลื่อนไหวสินค้า (Part Movement)
 - รายงานการคำนวณต้นทุนเฉลี่ย
 - รายงานสินค้าคงเหลือ
 - รายงานสินค้าที่ไม่เคลื่อนไหว (Dead Stock)
 - รายงานสินค้า WIP
 - รายงานสินค้า WIP รวม
 - รายงานจ่ายและคืนสินค้าศูนย์บริการ
 - รายงาน Stock Month(Ratio)
 - รายงานการรับคืน-ลดหนี้ จากศูนย์บริการ
 - รายงานออกใบเสนอราคาอะไหล่
 - รายงานปรับปรุงยอดสินค้า
 - รายงานการโอนสินค้าให้สาขา
 - รายงานการรับโอนสินค้า
 - รายงานการจ่ายและคืนสินค้าฝ่ายขาย
 - รายงานการรับคืน-ลดหนี้ จากลูกค้า
 - รายงานส่งสินค้าคืนผู้จำหน่าย
 - รายงาน Export ยอดขายอะไหล่
 - รายงาน Stock Fullfillment Rate (B/O)
 - รายงาน Sales Amount แยกตามประเภท(Sales Activity)
 - รายงาน Stock Card
 - Sale Report by Part Category
 - Sale Report by Item Code
 - Purchase Order Report by Order type
 - Sale report by Model

1. ไปที่ ระบบอะไหล่ → 2. รายงาน → 3. Sale Report by Part Category

Sale Report by Part Category (ID:SCR070-610) >>
 พิมพ์รายงาน >>

Year : 2015

4. เลือกปีที่ต้องการแสดงข้อมูล
5. กด เพื่อแสดงข้อมูล

จะปรากฏหน้าจอรายงาน Sale Report by Part Category

1 of 1 Find | Next

Sales Report by Part Category

Print Date 19/01/2016 09:30:38

Dealer D001

Print By MyCar Administrator

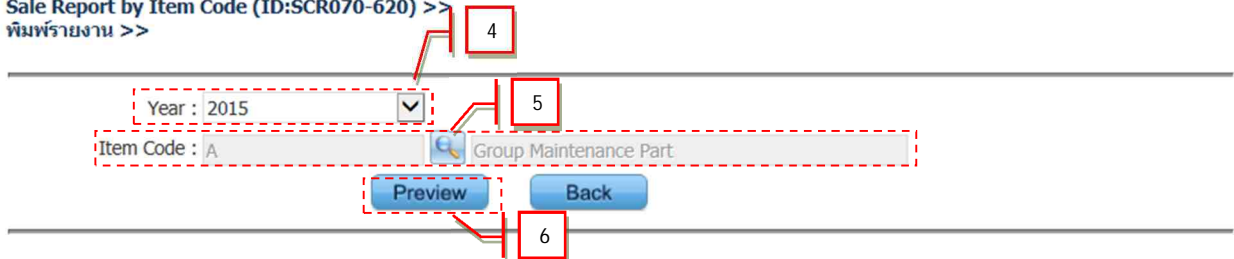
Sales Type	Jan (Baht)	Feb (Baht)	Mar (Baht)	Apr (Baht)	May (Baht)	Jun (Baht)	Jul (Baht)	Aug (Baht)	Sep (Baht)	Oct (Baht)
Part										
- Sale to Sale Dept	680.13	0.00	0.00	0.00	0.00	824.00	0.00	26.00	1,023.24	11,433.94
- Sale to Service	157,908.30	105,893.10	113,565.00	116,628.30	151,646.30	107,345.10	128,221.50	156,926.70	146,155.40	143,558.10
- Sale to Counter Sale	16,166.99	34,179.80	72,503.84	62,045.89	39,464.00	27,152.00	23,669.60	21,268.30	57,036.20	48,027.20
Accessory	69,856.69	17,346.87	115,823.76	45,861.53	24,002.73	16,289.65	24,304.11	9,480.15	11,340.43	36,382.00
Oil	183,162.20	157,866.00	167,140.00	155,279.00	183,657.40	205,563.00	172,262.45	173,185.00	213,523.80	215,432.40
Total	427,774.31	315,285.77	469,032.62	379,814.72	398,770.43	357,173.75	348,457.66	360,886.15	429,079.07	454,833.64

12.25 Sale Report by Item Code

- ระบบอะไหล่
 - ขายสินค้าหน้าร้าน
 - ออกใบจ่ายสินค้าให้ศูนย์บริการ
 - จ่ายสินค้าให้ฝ่ายขาย
 - โอนย้ายสินค้าระหว่างสาขา
 - รับสินค้าเข้าสต็อก
 - ส่งสินค้าคืนผู้จำหน่าย
 - รายการปรับปรุงสินค้า
 - สบอณ
 - รายงาน
 - รายงานการรับสินค้า
 - รายงานค่าโร-ขาดทุนจากกรขายหน้าร้าน
 - รายงานการขายหน้าร้าน
 - รายงานการเคลื่อนไหวสินค้า (Part Movement)
 - รายงานการคำนวณต้นทุนเฉลี่ย
 - รายงานสินค้าคงเหลือ
 - รายงานสินค้าที่ไม่เคลื่อนไหว (Dead Stock)
 - รายงานสินค้า WIP
 - รายงานสินค้า WIP รวม
 - รายงานจ่ายและคืนสินค้าศูนย์บริการ
 - รายงาน Stock Month(Ratio)
 - รายงานการรับคืน-ลดหนี้ จากศูนย์บริการ
 - รายงานออกใบเสนอราคาอะไหล่
 - รายงานปรับปรุงยอดสินค้า
 - รายงานการโอนสินค้าให้สาขา
 - รายงานการรับโอนสินค้า
 - รายงานการจ่ายและคืนสินค้าฝ่ายขาย
 - รายงานการรับคืน-ลดหนี้ จากลูกค้า
 - รายงานส่งสินค้าคืนผู้จำหน่าย
 - รายงาน Export ยอดขายอะไหล่
 - รายงาน Stock Fullfillment Rate (B/O)
 - รายงาน Sales Amount แยกตามประเภท(Sales Activity)
 - รายงาน Stock Card
 - Sale Report by Part Category
 - Sale Report by Item Code
 - Purchase Order Report by Order type
 - Sale report by Model

1. ไปที่ ระบบอะไหล่ → 2. รายงาน → 3. Sale Report by Item Code

Sale Report by Item Code (ID:SCR070-620) >>
พิมพ์รายงาน >>



4. เลือกปีที่ต้องการแสดงข้อมูล
5. กรองข้อมูลตาม Item Code
6. กด  เพื่อแสดงข้อมูล

จะปรากฏหน้าจอรายงาน Sale Report by Item Code

12.26 Purchase Order Report by Order type

- ระบบอะไหล่
 - ขายสินค้าหน้าร้าน
 - ออกใบจ่ายสินค้าให้ศูนย์บริการ
 - จ่ายสินค้าให้ฝ่ายขาย
 - โอนย้ายสินค้าระหว่างสาขา
 - รับสินค้าเข้าสต็อก
 - ส่งสินค้าคืนผู้จำหน่าย
 - รายการปรับปรุงสินค้า
 - ซ่อมรถ
 - รายงาน
 - รายงานการรับสินค้า
 - รายงานค่าโร-ขาดทุนจากกรขายหน้าร้าน
 - รายงานการขายหน้าร้าน
 - รายงานการเคลื่อนไหวสินค้า (Part Movement)
 - รายงานการคำนวณต้นทุนเฉลี่ย
 - รายงานสินค้าคงเหลือ
 - รายงานสินค้าที่ไม่เคลื่อนไหว (Dead Stock)
 - รายงานสินค้า WIP
 - รายงานสินค้า WIP รวม
 - รายงานจ่ายและคืนสินค้าศูนย์บริการ
 - รายงาน Stock Month(Ratio)
 - รายงานการรับคืน-ลดหนี้ จากศูนย์บริการ
 - รายงานออกใบเสนอราคาอะไหล่
 - รายงานปรับปรุงยอดสินค้า
 - รายงานการโอนสินค้าให้สาขา
 - รายงานการรับโอนสินค้า
 - รายงานการจ่ายและคืนสินค้าฝ่ายขาย
 - รายงานการรับคืน-ลดหนี้ จากลูกค้า
 - รายงานส่งสินค้าคืนผู้จำหน่าย
 - รายงาน Export ยอดขายอะไหล่
 - รายงาน Stock Fullfillment Rate (B/O)
 - รายงาน Sales Amount แยกตามประเภท(Sales Activity)
 - รายงาน Stock Card
 - Sale Report by Part Category
 - Sale Report by Item Code
 - Purchase Order Report by Order type**
 - Sale Report by Model

1. ไปที่ ระบบอะไหล่ → 2. รายงาน → 3. Purchase Order Report by Order type

Purchase Order Report by Order type (ID:SCR070-630) >>
พิมพ์รายงาน >>

Year : 2014 4

Preview Back

5

4. เลือกปีที่ต้องการแสดงข้อมูล
5. กด Preview เพื่อแสดงข้อมูล

จะปรากฏหน้าจอรายงาน Purchase Order Report by Order type

⏪ ⏩ 1 of 1 ⏪ ⏩
Find | Next ↻

Purchase Order Report by Order type

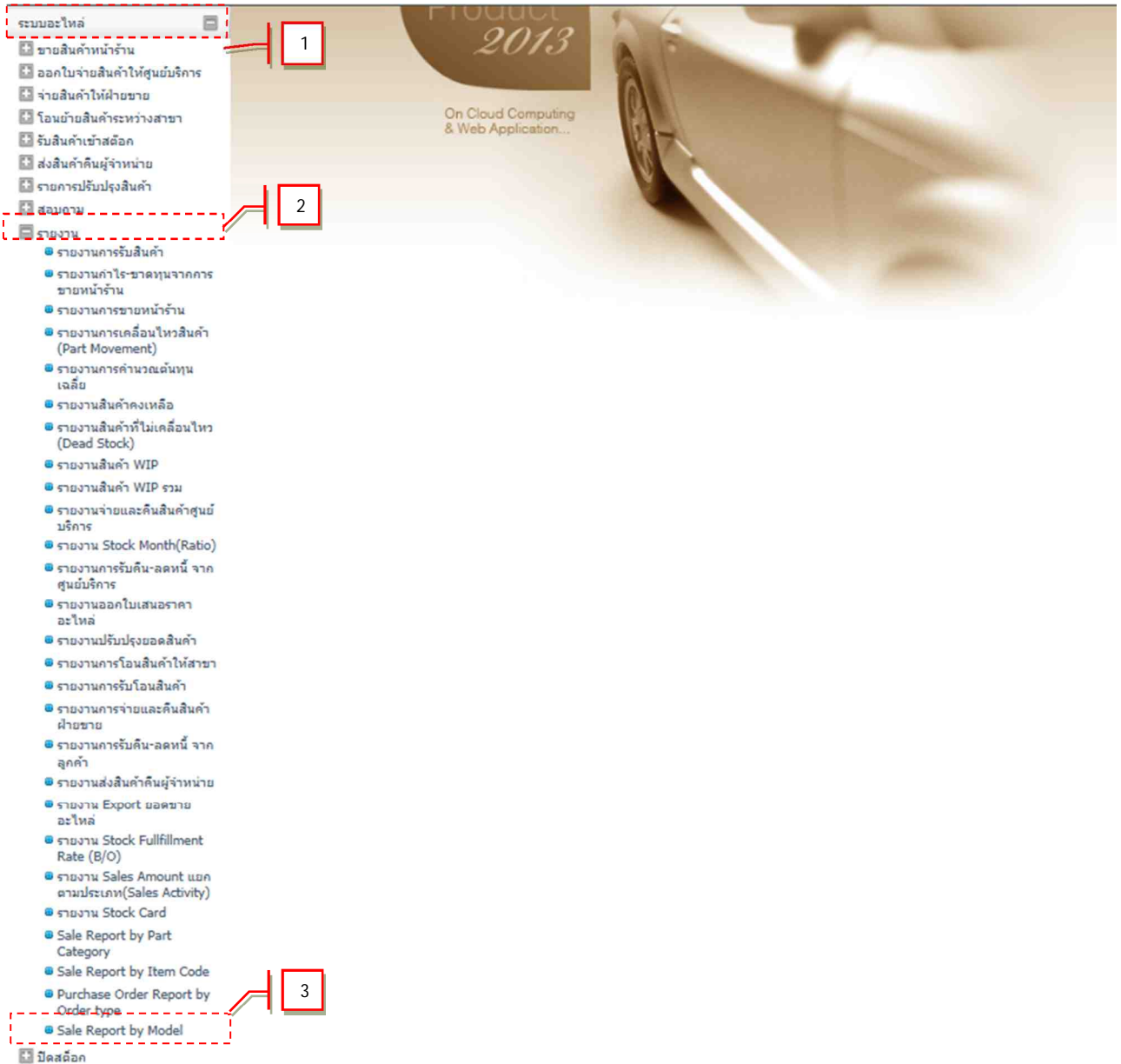
Print Date 19/01/2016 10:09:54

Dealer D001

Print By MyCar Administrator

Order Type	Jan (Baht)	Feb (Baht)	Mar (Baht)	Apr (Baht)	May (Baht)	Jun (Baht)	Jul (Baht)	Aug (Baht)	Sep (Baht)	Oct (Baht)
Order from Suzuki	14,742.70	0.00	0.00	0.00	0.00	0.00	0.00	0.00	0.00	0.00
Order from Others	0.00	0.00	0.00	0.00	0.00	0.00	0.00	0.00	0.00	0.00
Total	14,742.70	0.00	0.00	0.00	0.00	0.00	0.00	0.00	0.00	0.00

12.27 Sale Report by Model



- ระบบอะไหล่
 - ขายสินค้าหน้าร้าน
 - ออกใบจ่ายสินค้าให้ศูนย์บริการ
 - จ่ายสินค้าให้ฝ่ายขาย
 - โอนย้ายสินค้าระหว่างสาขา
 - รับสินค้าเข้าสต็อก
 - ส่งสินค้าคืนผู้จำหน่าย
 - รายการปรับปรุงสินค้า
 - สอบถาม
 - รายงาน
 - รายงานการรับสินค้า
 - รายงานค่าโร-ขาดทุนจากกรขายหน้าร้าน
 - รายงานการขายหน้าร้าน
 - รายงานการเคลื่อนไหวสินค้า (Part Movement)
 - รายงานการคำนวณต้นทุนเฉลี่ย
 - รายงานสินค้าคงเหลือ
 - รายงานสินค้าที่ไม่เคลื่อนไหว (Dead Stock)
 - รายงานสินค้า WIP
 - รายงานสินค้า WIP รวม
 - รายงานจ่ายและคืนสินค้าศูนย์บริการ
 - รายงาน Stock Month(Ratio)
 - รายงานการรับคืน-ลดหนี้ จากศูนย์บริการ
 - รายงานออกใบเสนอราคาอะไหล่
 - รายงานปรับปรุงยอดสินค้า
 - รายงานการโอนสินค้าให้สาขา
 - รายงานการรับโอนสินค้า
 - รายงานการจ่ายและคืนสินค้าฝ่ายขาย
 - รายงานการรับคืน-ลดหนี้ จากลูกค้า
 - รายงานส่งสินค้าคืนผู้จำหน่าย
 - รายงาน Export ยอดขายอะไหล่
 - รายงาน Stock Fullfillment Rate (B/O)
 - รายงาน Sales Amount แยกตามประเภท(Sales Activity)
 - รายงาน Stock Card
 - Sale Report by Part Category
 - Sale Report by Item Code
 - Purchase Order Report by Order type
 - Sale Report by Model**
- ปิดสต็อก

1. ไปที่ ระบบอะไหล่ → 2. รายงาน → 3. Sale Report by Model

Sale Report by Model (ID:SCR070-640) >>
 พิมพ์รายงาน >>

Year : 2015

4. เลือกปีที่ต้องการแสดงข้อมูล
5. กด เพื่อแสดงข้อมูล

จะปรากฏหน้าจอรายงาน **Sale Report by Model**

1 of 1 Find | Next

Sale Report by Model

Print Date 19/01/2016 10:13:13

Dealer D001

Print By MyCar Administrator

Model	Jan (Qty)	Feb (Qty)	Mar (Qty)	Apr (Qty)	May (Qty)	Jun (Qty)	Jul (Qty)	Aug (Qty)	Sep (Qty)	C
CARRY	CARRY PICK UP 1.6L SMT	2	6	3	3	8	7	5	8	3
CELERIO	CELERIO GA 1.0L MT	1	0	2	1	1	0	1	1	0
	CELERIO GL 1.0L CVT	0	1	1	1	0	0	0	1	0
	CELERIO GLX 1.0L CVT	0	0	1	3	1	2	1	0	0
CIAZ	CIAZ GA 1.25L MT	0	0	0	0	0	0	0	0	0
	CIAZ GL 1.25L CVT	0	0	0	0	0	0	1	0	0
	CIAZ GL 1.25L MT	0	0	0	0	0	0	1	0	1
	CIAZ GLX 1.25L CVT	0	0	0	0	0	0	1	2	3
	CIAZ RS 1.25L	0	0	0	0	0	0	0	0	0
ERTIGA	ERTIGA GL 1.4L AT	0	0	0	0	0	0	0	0	1
	ERTIGA GX 1.4L AT	4	0	3	2	6	5	0	7	2
SWIFT	Swift GA 1.25L CVT (New)	1	2	2	0	6	1	4	1	4
	Swift GA 1.25L MT (New)	0	0	0	1	0	0	0	0	0
	SWIFT GL 1.25L CVT	1	0	0	0	1	0	0	0	0
	Swift GL 1.25L CVT (New)	3	9	6	3	8	4	6	4	1
	SWIFT GL 1.25L MT	0	0	0	0	1	0	1	0	0
	Swift GL 1.25L MT (New)	1	0	0	1	1	0	0	0	0
	SWIFT GLX 1.25L CVT	5	4	3	6	3	1	2	2	1
	Swift RX 1.25L	5	8	10	11	6	12	10	6	1
Total	23	30	31	32	42	32	33	32	17	

13. ปิดสต็อก

13.1 ปิดสต็อกสิ้นเดือน



MyCar
 New : Product 2013
 On Cloud Computing System & Web Application

Versions : SC20160118 Build 1000 DB : MYCAR_SUZUKI_QATEST
 Dealer Code : บริษัท ซูซูกิมอเตอร์ (ประเทศไทย) จำกัด (D001) Branch Code : อ่อนนช (B01)
 User Name : MyCar Administrator (Admin) Sign Out

System Info: 18/1/2016 18:40

ระบบลูกค้าสัมพันธ์ (CRM) +
 ระบบสต็อก +
 ระบบการขายรถ +
 ระบบทะเบียน +
 ระบบสต็อกป้ายแดง +
 ระบบศูนย์บริการ +
 ระบบสั่งซื้ออะไหล่ +
ระบบอะไหล่ -
 + ขายสินค้าหน้าร้าน
 + ออกใบจ่ายสินค้าให้ศูนย์บริการ
 + จ่ายสินค้าให้ฝ่ายขาย
 + โอนย้ายสินค้าระหว่างสาขา
 + รับสินค้าเข้าสต็อก
 + ส่งสินค้าคืนผู้จำหน่าย
 + รายการปรับปรุงสินค้า
 + สอบถาม
 + รายงาน
 - ปิดสต็อก
 ● ปิดสต็อกสิ้นเดือน
 ● ยกเลิกปิดสต็อกสิ้นเดือน

ระบบการเงิน +
 ระบบเจ้าหน้าที่ +
 ระบบลูกหนี้ +
 ระบบภาษี +

Welcome to MyCar My System
 New Product 2013
 On Cloud Computing & Web Application...

1. ไปที่ ระบบสั่งซื้ออะไหล่ → ปิดสต็อกสิ้นเดือน → 2. ปิดสต็อกสิ้นเดือน

MyCar
New : Product 2013
On Cloud Computing System & Web Application

Versions : SC20160118 Build 1000 DB : MYCAR_SUZUKI_QATEST
Dealer Code : บริษัท ซูซูกิมอเตอร์ (ประเทศไทย) จำกัด (D001) Branch Code : อ่อนนุช (B01)
User Name : MyCar Administrator (Admin)
Sign Out

TH System Info: 18/1/2016 18:43

- ระบบลูกค้าสัมพันธ์ (CRM) +
- ระบบสต็อก +
- ระบบการขายรถ +
- ระบบทะเบียน +
- ระบบสต็อกป้ายแดง +
- ระบบศูนย์บริการ +
- ระบบสั่งซื้ออะไหล่ +
- ระบบอะไหล่ -

- + ขายสินค้าหน้าร้าน
- + ออกใบจ่ายสินค้าให้ศูนย์บริการ
- + จ่ายสินค้าให้ฝ่ายขาย
- + โอนย้ายสินค้าระหว่างสาขา
- + รับสินค้าเข้าสต็อก
- + ส่งสินค้าคืนผู้จำหน่าย
- + รายการปรับปรุงสินค้า
- + สอบถาม
- + รายงาน
- ปิดสต็อก
 - ปิดสต็อกสิ้นเดือน
 - ยกเลิกปิดสต็อกสิ้นเดือน

ปิดสต็อกสิ้นเดือน (ID:SCR070-330) >>
แก้ไขข้อมูล >>

สาขา : 3

เดือน : ปี ค.ศ. : 4

3. เดือนที่ปิดสต็อก

4. กด เพื่อทำการบันทึกข้อมูล (ระบบจะแจ้งเตือนว่าบันทึกเรียบร้อยแล้ว)

13.2 ยกเลิกปิดสต็อกสิ้นเดือน



MyCar
New : Product 2013
On Cloud Computing System & Web Application

Versions : SC20160118 Build 1000 DB : MYCAR_SUZUKI_QATEST
Dealer Code : บริษัท ซูซูกิมอเตอร์ (ประเทศไทย) จำกัด (D001) Branch Code : อ่อนนุช (B01)
User Name : MyCar Administrator (Admin) Sign Out

System Info: 18/1/2016 18:40

Welcome to MyCar My System
New Product 2013
On Cloud Computing & Web Application...

- ระบบลูกค้าสัมพันธ์ (CRM)
- ระบบสต็อก
- ระบบการขายรถ
- ระบบทะเบียน
- ระบบสต็อกป้ายแดง
- ระบบศูนย์บริการ
- ระบบสั่งซื้ออะไหล่
- ระบบอะไหล่
 - ขายสินค้าหน้าร้าน
 - ออกใบจ่ายสินค้าให้ศูนย์บริการ
 - จ่ายสินค้าให้ฝ่ายขาย
 - โอนย้ายสินค้าระหว่างสาขา
 - รับสินค้าเข้าสต็อก
 - ส่งสินค้าคืนผู้จำหน่าย
 - รายการปรับปรุงสินค้า
 - สอบถาม
 - รายงาน
 - ปิดสต็อก
 - ปิดสต็อกสิ้นเดือน
 - ยกเลิกปิดสต็อกสิ้นเดือน
- ระบบการเงิน
- ระบบเจ้าหน้าที่
- ระบบลูกหนี้
- ระบบภาษี

1. ไปที่ ระบบอะไหล่ → ปิดสต็อกสิ้นเดือน → 2. ยกเลิกปิดสต็อกสิ้นเดือน

MyCar
New : Product 2013
On Cloud Computing System & Web Application

Versions : SC20160118 Build 1000 DB : MYCAR_SUZUKI_QATEST
Dealer Code : บริษัท ซูซูกิมอเตอร์ (ประเทศไทย) จำกัด (D001) Branch Code : ลอนนช (B01)
User Name : MyCar Administrator (Admin) Sign Out
System Info: 18/1/2016 18:45

- ระบบลูกค้าสัมพันธ์ (CRM) +
- ระบบสต็อก +
- ระบบการขายรถ +
- ระบบทะเบียน +
- ระบบสต็อกป้ายแดง +
- ระบบศูนย์บริการ +
- ระบบสั่งซื้ออะไหล่ +
- ระบบอะไหล่ -
- + ขายสินค้าหน้าร้าน
- + ออกใบจ่ายสินค้าให้ศูนย์บริการ
- + จ่ายสินค้าให้ฝ่ายขาย
- + โอนย้ายสินค้าระหว่างสาขา
- + รับสินค้าเข้าสต็อก
- + ส่งสินค้าคืนผู้จำหน่าย
- + รายการปรับปรุงสินค้า
- + สอบถาม
- + รายงาน
- ปิดสต็อก
 - ปิดสต็อกสิ้นเดือน
 - ยกเลิกปิดสต็อกสิ้นเดือน

ยกเลิกปิดสต็อกสิ้นเดือน (ID:SCR070-340) >>
แก้ไขข้อมูล >>

สาขา : ลอนนช 3

เดือนที่ต้องการยกเลิก : 01 ปี ค.ศ. : 2016 4

Save Back

3. เดือนที่ต้องการยกเลิกปิดสต็อก

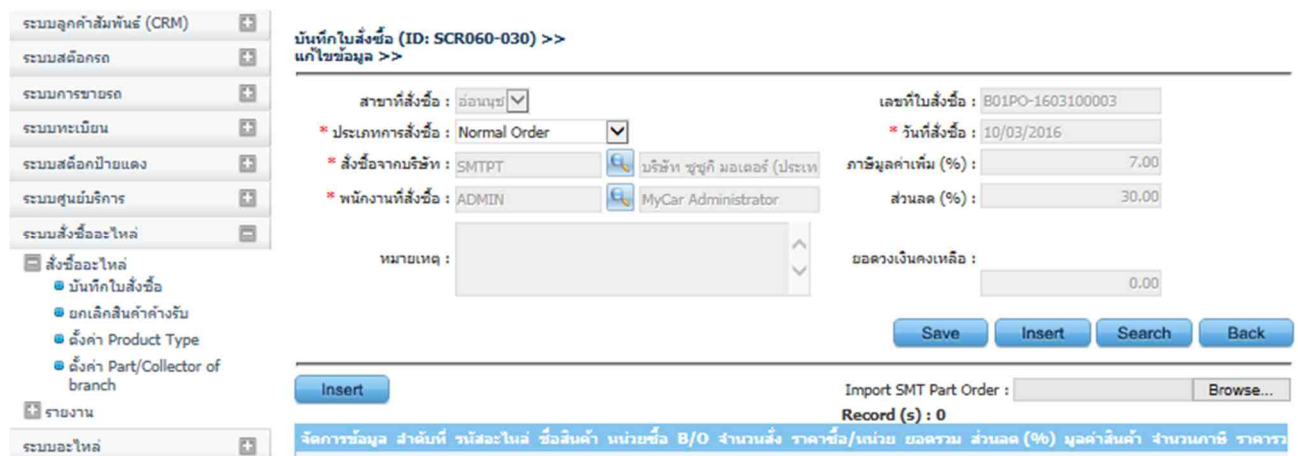
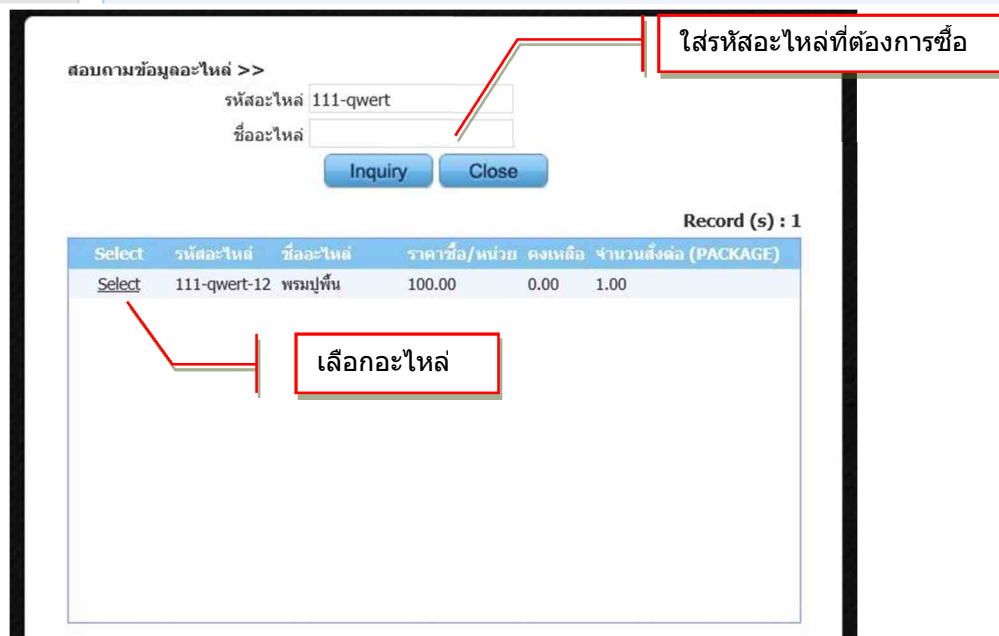
4. กด Save เพื่อทำการบันทึกข้อมูล (ระบบจะแจ้งเตือนว่าบันทึกเรียบร้อยแล้ว)

14. ระบบ Chain Part

14.1 ระบบ Chain Part

ระบบ Chain Part จะเกี่ยวกับการจัดหาอะไหล่ทดแทน ซึ่งทาง SUZUKI จะเป็นฝ่ายตั้งค่าไว้ให้ทาง Dealer สามารถกดเลือกใช้ได้ทั้งในการสั่งซื้ออะไหล่ การเบิกอะไหล่ให้ศูนย์บริการ รวมถึงการขายอะไหล่หน้าร้านดังนี้

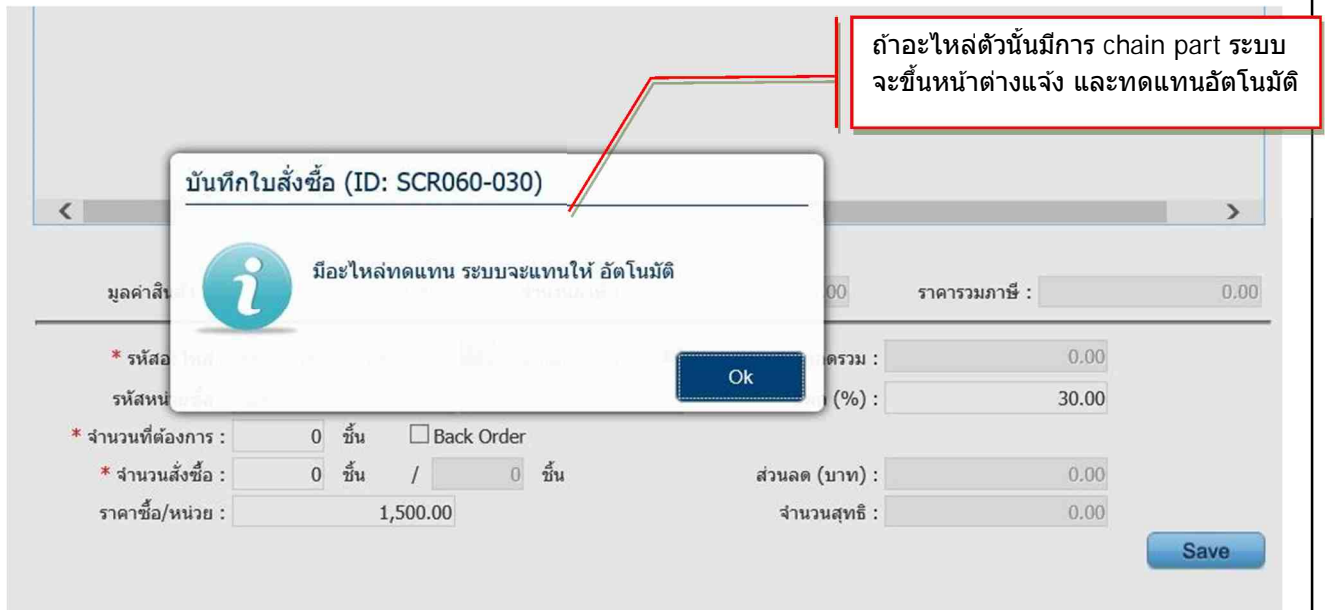
1. การสั่งซื้ออะไหล่ ถ้าอะไหล่เบอร์นั้นๆมีการ chain part อยู่ระบบจะเลือกอะไหล่ทดแทนให้จากรุ่นใหม่ก่อน เช่น จะสั่งซื้ออะไหล่เบอร์ A ซึ่งอะไหล่เบอร์ A มีการทำ chain part กับอะไหล่ใหม่คือ B ซึ่งใช้แทนกันได้ เมื่อทำการเลือกซื้ออะไหล่เบอร์ A ระบบจะเลือกทดแทนด้วยอะไหล่เบอร์ B อัตโนมัติ

ใส่รหัสอะไหล่ที่ต้องการซื้อ

เลือกอะไหล่

Select	รหัสอะไหล่	ชื่ออะไหล่	ราคาซื้อ/หน่วย	คงเหลือ	จำนวนสั่งซื้อ (PACKAGE)
Select	111-qwert-12	พรมปูพื้น	100.00	0.00	1.00



2. การรับเข้าสินค้า จะสามารถรับเข้าได้ปกติทั้งสินค้าที่ส่งไปและสินค้าทดแทนแต่ยกเว้นกรณีสินค้าที่ทาง SUZUKI ระบุว่า "discontinued" จะไม่สามารถดำเนินการสั่งซื้อและรับเข้าสินค้าได้

3. การเบิกสินค้า มีเงื่อนไขของอะไหล่ทดแทน ดังนี้

(11) = สามารถใช้แทนซึ่งกันและกันได้ โดยถ้าเป็น

- ศูนย์บริการ ถ้าเลือกเบอร์ใหม่ แต่ยังมีเบอร์เก่าอยู่ ระบบจะไปดึงเบอร์เก่ามาใช้จนหมดก่อน
- อะไหล่หน้าร้าน ระบบจะ **Pop-up** ขึ้นมาให้เลือกระหว่างเบอร์ใหม่กับเบอร์เก่า

(21) = เบอร์เก่าใช้แทนเบอร์ใหม่ไม่ได้ แต่เบอร์ใหม่ใช้แทนเบอร์เก่าได้ เช่น

- Old Part มี 1 , New Part มี 10

ถ้ามีการสั่ง Part เก่า มา 2 ตัว ระบบก็จะไปหยิบ Old Part 1, New Part 1

- ถ้า Old Part มี 1 , New Part มี 10

ถ้ามีการสั่ง Part ใหม่ มา 2 ตัว ระบบก็จะไปหยิบ New Part 2

(22) = ไม่สามารถทำการสั่งซื้อได้แล้ว