

คู่มือการปฏิบัติงาน

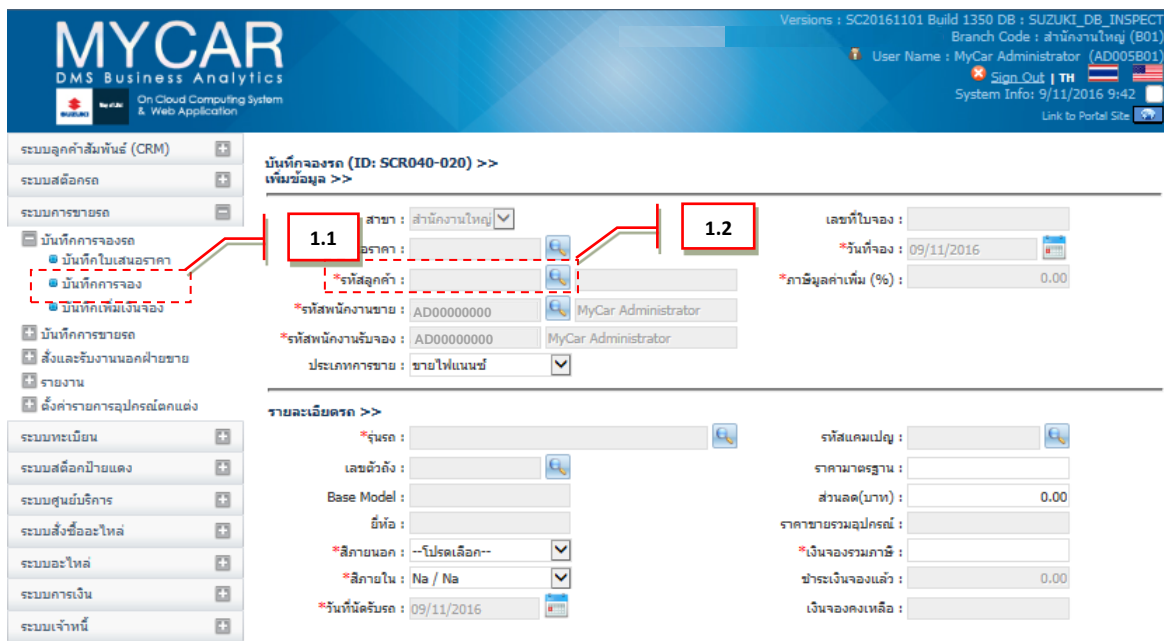


ระบบการขายรถ (VEHICLE SALES)

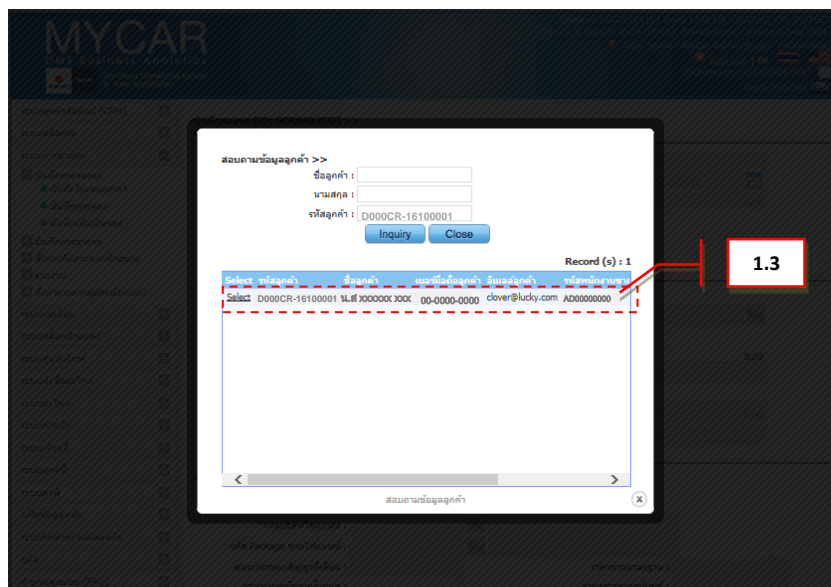
(Booking with Mandatory customer profile)

Booking with Mandatory customer profile (วัตถุประสงค์: เพื่อระบุรายละเอียดของลูกค้าเพิ่มเติม)

1. บันทึกใบจอง
 - 1.1. เลือกเมนู “บันทึกจองรถ”
 - 1.2. เลือก “รหัสลูกค้า”



1.3. ทำการเลือกรหัสลูกค้า



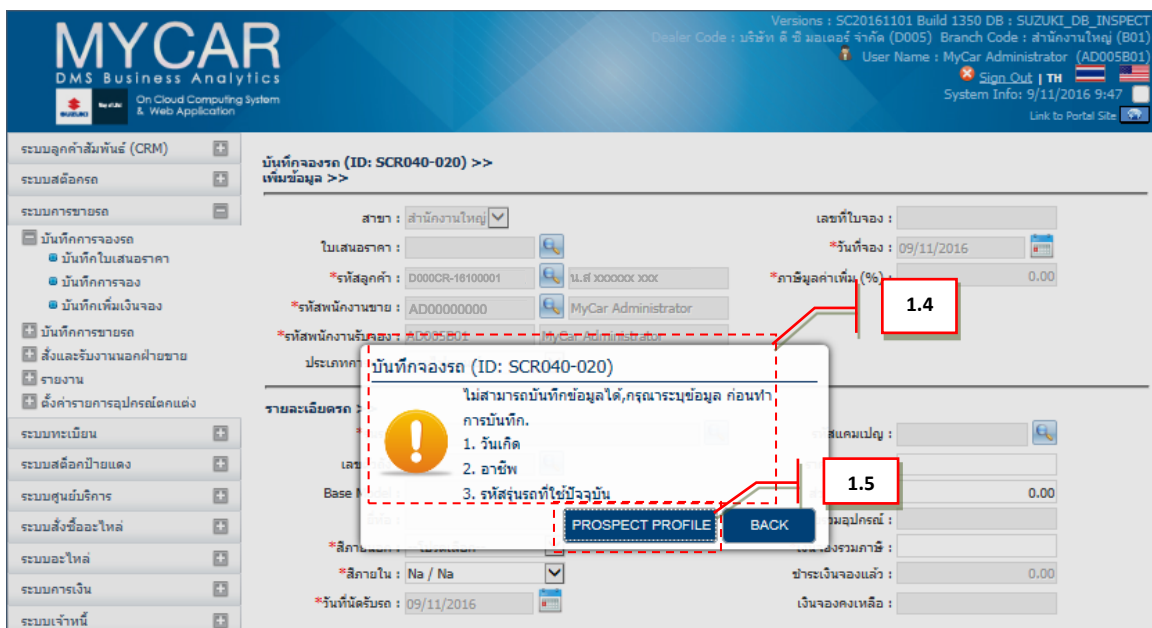
1.4. ระบบจะทำการแจ้งเตือนเมื่อข้อมูลลูกค้าเหล่านี้ว่างอยู่

1.4.1. วันเกิด

1.4.2. อาชีพ

1.4.3. รหัสรุ่นรถที่ใช้ปัจจุบัน

1.5. คลิก Prospect Profile เพื่อเข้าสู่หน้าแก้ไขข้อมูล



1.7. เพิ่มข้อมูลในส่วนของ “วันเกิด” และ “อาชีพ”

1.8. เพิ่มข้อมูลในส่วนของ “ข้อมูลรถที่ใช้ปัจจุบัน”

1.8.1. เมื่อคลิก “Save” ระบบจะกลับสู่หน้า “บันทึกจองรถ” เพื่อทำการกรอกข้อมูลการจองรถต่อไป

1.8.2. ในกรณีไม่มีรถ ให้ทำการเลือก “Do not own”



1.9. ดำเนินการบันทึกข้อมูลตาม process ปกติ

หมายเหตุ: ถ้ายังไม่ทำการระบุรายละเอียดเพิ่มเติมระบบจะไม่ยอมให้ บันทึกการจอง



The screenshot shows the MYCAR DMS Business Analytics interface. A modal window displays an error message: "บันทึกจองรถ (ID: SCR040-020) ไม่สามารถบันทึกข้อมูลได้, กรุณาระบุข้อมูล ก่อนทำการบันทึก." (Cannot save booking information, please specify information before saving). The error lists three required fields: 1. วันเกิด (Date of Birth), 2. อาชีพ (Occupation), and 3. รหัสรุ่นรถที่ใช้ปัจจุบัน (Current vehicle model code). The background shows a booking form for a Suzuki car with various fields like branch, price, and customer details.