

# คู่มือการปฏิบัติงาน

(ฉบับย่อ)



## ระบบรักษาความปลอดภัย (Security)

(เพิ่มเติม)

### คำนำ

เป็นการอธิบายถึง ขั้นตอนการทำงานในระบบ ที่เกี่ยวข้องกับสิทธิ์การเข้าถึงระบบ ได้มากกว่า 1 สาขา โดยใช้เพียงรหัสผู้ใช้เดียว ตามรายละเอียดด้านล่าง

ขอแสดงความนับถือ  
คณะผู้จัดทำ

### สารบัญ

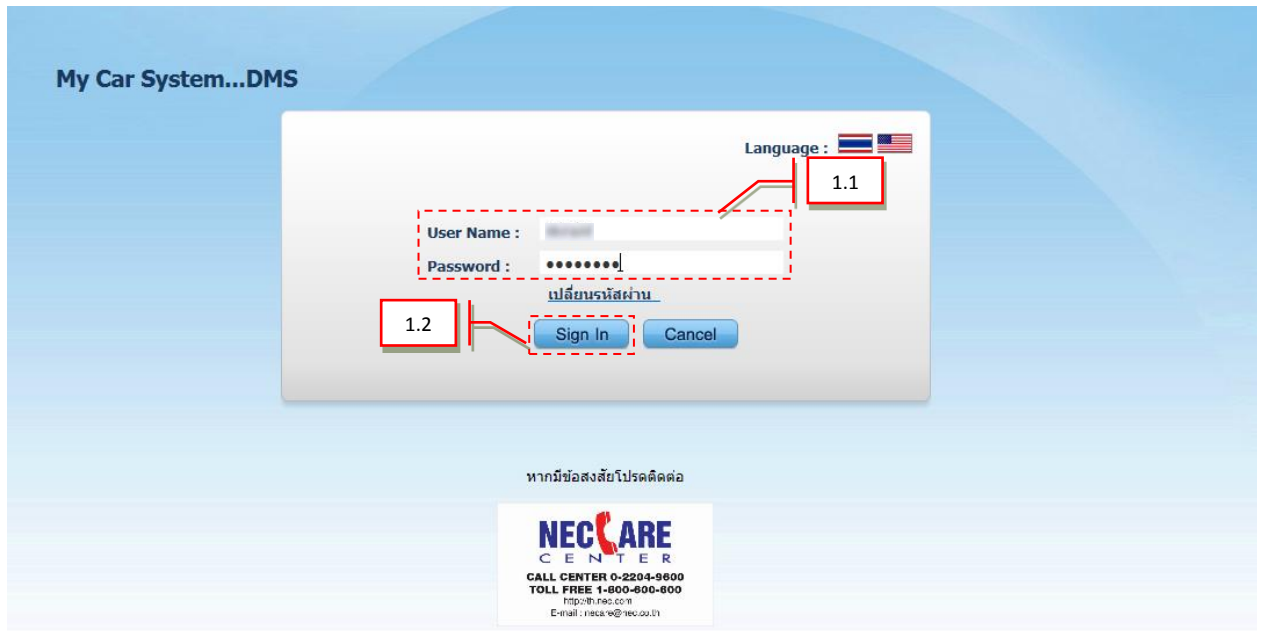
Security Module (Authorize for entrance to cross over the branch)

1. การเข้าใช้งานระบบต่างสาขาด้วย User Name เดียว ..... 4

\* รูปหน้าจอสแสดงระบบ MyCar ที่ประกอบในคู่มือนี้เป็นรูปตัวอย่าง

Authorize for entrance to cross over the branch

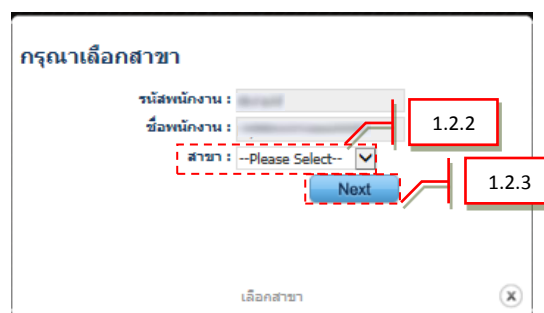
1. ทำการ Login เข้าสู่ระบบ Dealer Management



1.1. ทำการใส่ User Name และ Password

1.2. กดปุ่ม **Sign In** เพื่อเข้าสู่ระบบ ระบบจะทำการตรวจสอบสิทธิ์ ของรหัสผู้ใช้งาน ว่าสามารถใช้งานข้ามสาขาได้หรือไม่

1.2.1. ถ้ามีสิทธิ์ ระบบจะแสดง ป๊อปอัพ เพื่อให้เลือก สาขาที่ต้องการเข้าใช้งาน

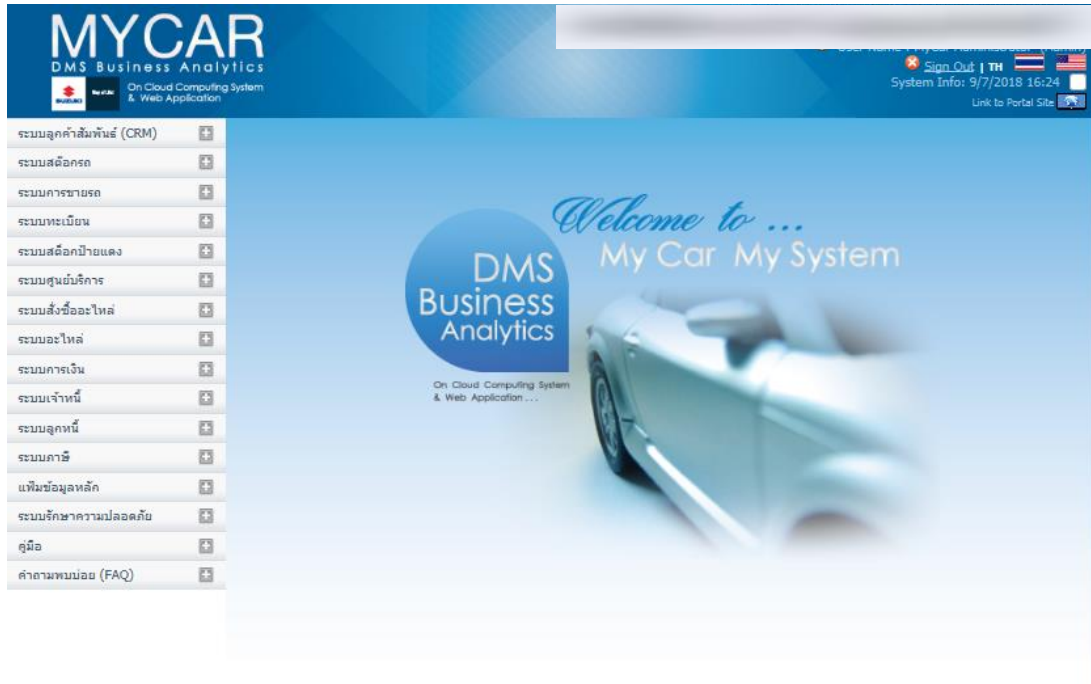


1.2.2. เลือกสาขาที่ต้องการเข้าใช้งาน

1.2.3. กดปุ่ม **Next** เพื่อเข้าสู่ระบบและสาขาที่ทำการเลือก

หมายเหตุ ระบบจะเฉพาะสาขาที่รหัสผู้ใช้งานมีสิทธิ์เข้าถึงเท่านั้น

1.2.4. เมื่อทำการเลือกสาขาที่เข้าใช้งานเรียบร้อยแล้ว จะเข้าสู่ระบบที่อยู่ภายใต้สาขาที่ได้เลือก และมีสิทธิ์การใช้งานเมนูต่างๆ ตามสิทธิ์ที่ถูกระบุไว้



2. การตั้งค่าเพื่อให้สามารถใช้งานข้ามสาขาได้

2.1. ทำการตั้งค่ารหัสพนักงาน

2.1.1. เพิ่มตำแหน่งพนักงานที่มีสิทธิ์ใช้งานข้ามสาขาได้ ตามรายการด้านล่าง

NO.	Description
1	ประธานกรรมการ
2	กรรมการผู้จัดการ
3	รองกรรมการผู้จัดการ
4	ผู้จัดการทั่วไป/ผู้จัดการศูนย์
5	ผู้จัดการฝ่ายขายรถ
6	ธุรการขายรถ
7	เจ้าหน้าที่ลูกค้าสัมพันธ์ฝ่ายขาย
8	ผู้จัดการฝ่ายคอมพิวเตอร์
9	เจ้าหน้าที่คอมพิวเตอร์
10	ผู้ช่วยกรรมการผู้จัดการ
11	ที่ปรึกษาประธานกรรมการ

2.2. ทำการกำหนดสิทธิ์การเข้าใช้งาน

กำหนดสิทธิ์การเข้าใช้งาน (ID: SCR140-030) >>  
แก้ไขข้อมูล >>

ประจำสาขา :

รหัสพนักงาน :

รหัสผ่าน :

ยืนยันรหัสผ่าน :

กลุ่มสิทธิ์การใช้งาน :

บังคับเปลี่ยนรหัสผ่าน :  บังคับ  ไม่บังคับ

รอบการเปลี่ยนรหัสผ่าน (เดือน) :

วันหมดอายุการใช้งาน :  2.2.1

ใช้งานข้ามสาขา :  ได้  ไม่ได้ 2.2.2

จัดการข้อมูล	รหัสสาขา	ชื่อสาขา
<input checked="" type="checkbox"/>	B01	ออนนุช
<input checked="" type="checkbox"/>	B02	สิรินธร

Record(s) : 2

สามารถให้ส่วนลดต่อโหลได้ไม่เกิน :  15.00 %

สามารถเห็นราคาทุน :

สามารถโอนย้ายข้ามสาขา :

Save 2.2.3 Insert Search Back

2.2.1. เลือกสถานะ สามารถใช้งานข้ามสาขาได้หรือไม่

2.2.2. ทำการเลือกสาขาที่ต้องการเข้าถึง

2.2.3. กดปุ่ม เพื่อทำการบันทึกข้อมูล