

# คู่มือการปฏิบัติงาน

(ฉบับย่อ)



## ระบบศูนย์บริการ (Service)

(เพิ่มเติม)

### คำนำ

เป็นการอธิบายขั้นตอนการทำงานใน ระบบศูนย์บริการ(Service) เกี่ยวกับการ Convert รายการอะไหล่จากใบประเมินราคาก่อนซ่อม เพื่อนำไปอ้างอิงบันทึกใบสั่งซื้อ(PO)

ขอแสดงความนับถือ

คณะผู้จัดทำ

## สารบัญ

### Service Module (Service Quotation can Convert PO)

1. ขั้นตอน Convert to PO ใบประเมินราคาก่อนซ่อม ..... 4
2. ขั้นตอนการยกเลิก Convert to PO..... 7
3. ขั้นตอน บันทึกใบสั่งซื้อ อ้างอิง เลขที่ใบประเมินราคาซ่อม ..... 9

1. ขั้นตอน Convert to PO ใบประเมินราคาก่อนซ่อม

\* รูปหน้าจอสอดคล้องประกอบนี้เป็นตัวอย่าง บันทึก ใบประเมินราคาก่อนซ่อม

- 1.1. ไปที่ ระบบศูนย์บริการ → แผนกต้อนรับ → ประเมินราคาก่อนซ่อม
- 1.2. เลือก เลขตัวถัง
- 1.3. กด Save
- 1.4. แสดง Pop-Up [ บันทึกข้อมูลเรียบร้อยแล้ว ]

\* รูปหน้าจอแสดงประกอบนี้เป็นตัวอย่าง การแสดงปุ่ม Convert to PO

1.5. เข้า Estimate ละเอียด

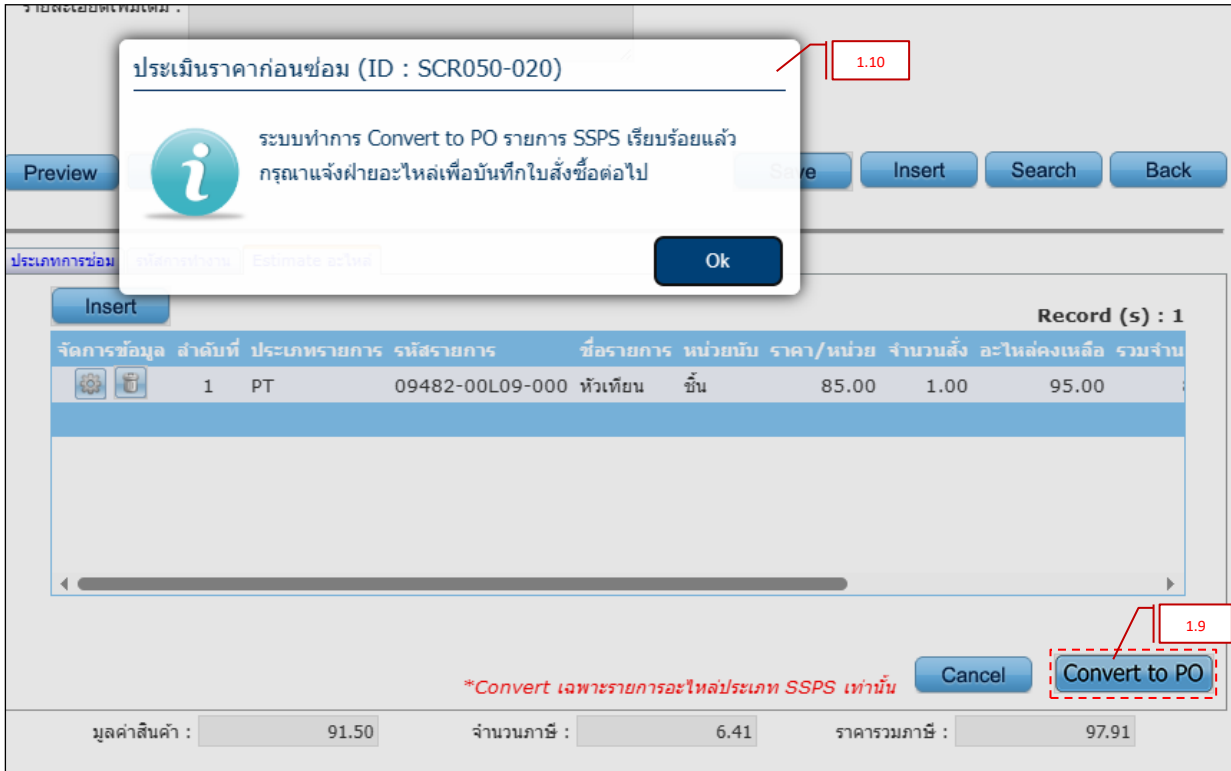
1.6. กด เพื่อเพิ่มรายการละเอียด

1.7. กด Save

1.8. หลังจากกด Save ละเอียด ระบบจะแสดงปุ่ม

หมายเหตุ: ระบบจะ Convert เฉพาะรายการละเอียดประเภท SSPS เท่านั้น

อะไหล่ นอก หรือ NO SSPS จะไม่แสดงปุ่ม Convert to PO

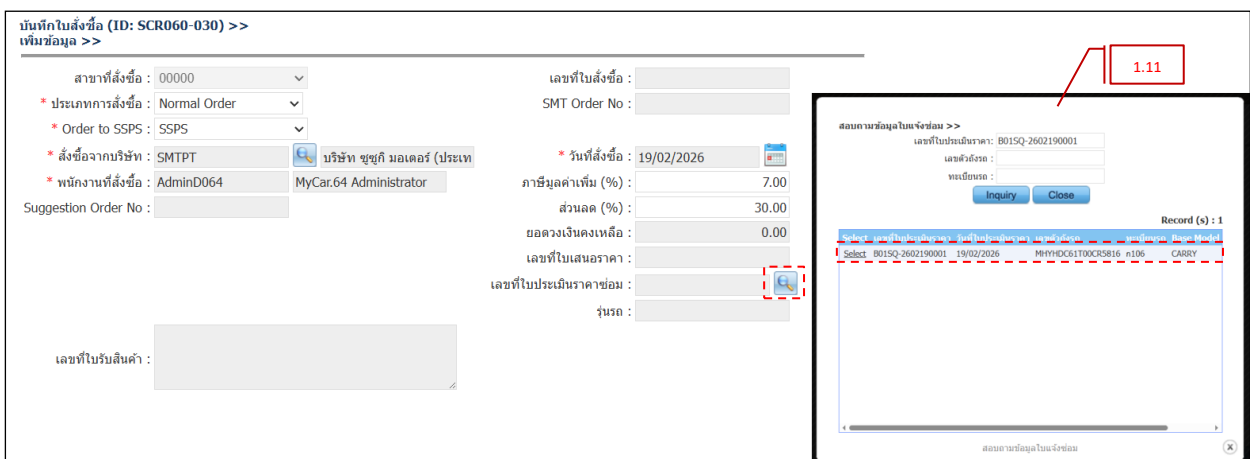


\* รูปภาพจอแสดงประกอบนี้เป็นตัวอย่าง การ Convert to PO

1.9. กด Convert to PO 

1.10. แสดง Pop-Up [ ระบบทำการ Convert to PO รายการ SSPS เรียบร้อยแล้ว  
กรุณาแจ้งฝ่ายอะไหล่เพื่อบันทึกใบสั่งซื้อต่อไป ]

1.11. หลังจากกด Convert to PO ระบบจะส่งใบประเมินราคาก่อนซ่อม ให้อ้างอิงที่เมนู บันทึกใบสั่งซื้อ



\* รูปภาพจอแสดงประกอบนี้เป็นตัวอย่าง ข้อมูล Convert ที่ส่งมาจากใบประเมินราคาก่อนซ่อม

## 2. ขั้นตอนการยกเลิก Convert to PO

2.1. ไปที่ ระบบศูนย์บริการ → แพนคต้อนรับ → ประเมินราคาก่อนซ่อม

จัดการข้อมูล	เลขที่ใบประเมินราคา	วันที่ใบประเมิน	ประเภท Shop	ทะเบียนรถ	เลขตัวถังรถ	รหัสลูกค้า	ชื่อลูกค้า	มูลค่าสิน
	B01SQ-2602190001	19/02/2026	ศูนย์บริการ	ก106	MHYHDC61T00CR5816	D064CR-260200013	CR SV2-10	91.

\* รูปหน้าจอแสดงประกอบนี้เป็นตัวอย่าง หน้าจอ ค้นหาใบประเมินราคาก่อนซ่อม

2.2. กด Search

2.3. ระบุ เงื่อนไขการกรองข้อมูล >>

2.4. กด Inquiry

2.5. กด ฟันเฟือง

ประเภทการซ่อม รหัสสารทำงาน Estimate ะไหล่

Insert Record (s) : 1

จัดการข้อมูล	ลำดับที่	ประเภทรายการ	รหัสรายการ	ชื่อรายการ	หน่วยนับ	ราคา/หน่วย	จำนวนตั้ง	อะไหล่คงเหลือ	รวมจำนวน
	1	PT	09482-00L09-000	หัวเทียน	ชิ้น	85.00	1.00	95.00	

\*Convert เฉพาะรายการอะไหล่ประเภท SSPS เท่านั้น

มูลค่าสินค้า : 91.50    จำนวนภาษี : 6.41    ราคารวมภาษี : 97.91

ประเมินราคาก่อนซ่อม (ID : SCR050-020)

ลบข้อมูลเรียบร้อยแล้ว

Ok

\* รูปหน้าจอแสดงประกอบนี้เป็นตัวอย่าง ยกเลิก Convert to PO

2.6. กด Cancel

2.7. แสดง Pop-Up [ ลบข้อมูลเรียบร้อยแล้ว ]

หมายเหตุ: หากมีการตั้ง เลขที่ใบประเมินราคาซ่อม อ้างอิงบันทึกใบสั่งซื้อแล้ว จะไม่สามารถยกเลิก Convert to PO ได้

ประเภทการซ่อม ประเมินราคาก่อนซ่อม (ID : SCR050-020)

ไม่สามารถ Cancel ได้ เนื่องจากมีการอ้างอิง PO แล้ว  
ถ้าต้องการยกเลิกให้กลับไปยกเลิก PO ก่อน

Ok

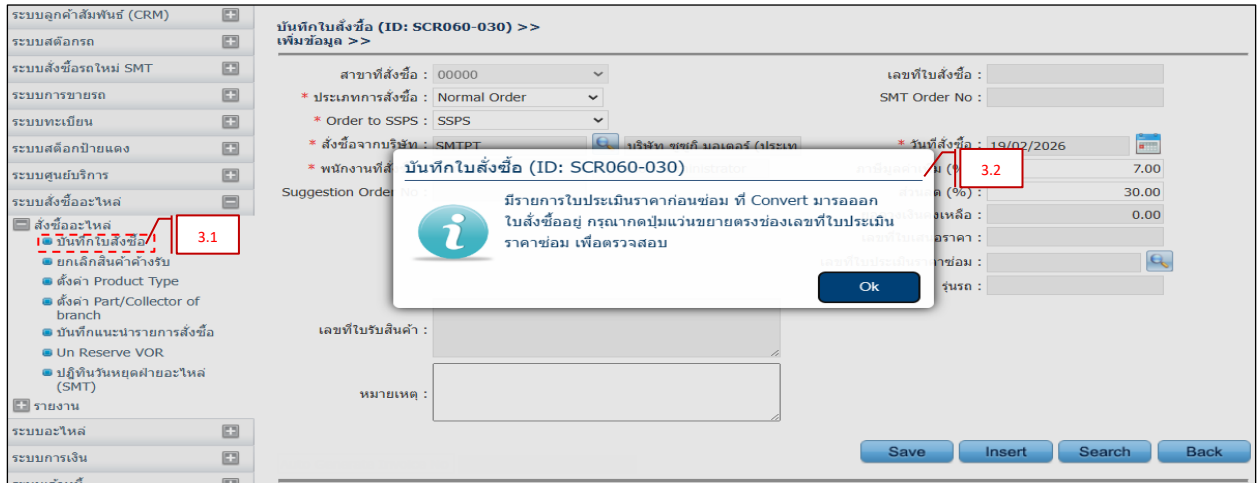
\*Convert เฉพาะรายการอะไหล่ประเภท SSPS เท่านั้น

มูลค่าสินค้า : 85.00    จำนวนภาษี : 5.95    ราคารวมภาษี : 90.95

\* รูปหน้าจอแสดงประกอบนี้เป็นตัวอย่าง ไม่สามารถ Cancel ได้

### 3. ขั้นตอน บันทึกใบสั่งซื้อ อ้างอิง เลขที่ใบประเมินราคาซ่อม

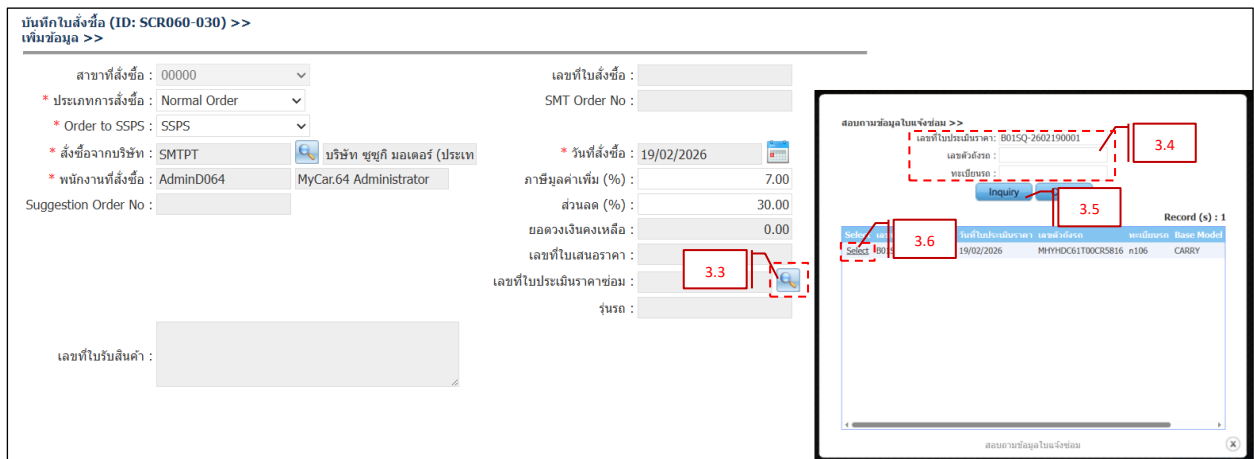
#### 3.1. ไปที่ ระบบสั่งซื้ออะไหล่ → สั่งซื้ออะไหล่ → บันทึกใบสั่งซื้อ



\* รูปหน้าจอแสดงประกอบนี้เป็นตัวอย่าง Pop-Up กรณีเข้าเมนูสั่งซื้อ มีรายการใบประเมินราคาซ่อมที่ Convert

#### 3.2. แสดง Pop-Up [ มีรายการใบประเมินราคาซ่อมที่ Convert มารอออก

ใบสั่งซื้ออยู่ กรุณาคลิกปุ่มเว้นขยายตรงช่องเลขที่ใบประเมินราคาซ่อม เพื่อตรวจสอบ ]



\* รูปหน้าจอแสดงประกอบนี้เป็นตัวอย่าง อ้างอิงเลขที่ใบประเมินราคาซ่อม

#### 3.3. กด เลขที่ใบประเมินราคาซ่อม

#### 3.4. ระบุ เงื่อนไขเลขที่ใบประเมินราคา

#### 3.5. กด Inquiry

#### 3.6. กด Select


บันทึกใบสั่งซื้อ (ID: SCR060-030) >>  
เพิ่มข้อมูล >>

สาขาที่สั่งซื้อ : 00000	เลขที่ใบสั่งซื้อ :
* ประเภทการสั่งซื้อ : Normal Order	SMT Order No :
* Order to SSPS : SSPS	* วันที่สั่งซื้อ : 19/02/2026
* สั่งซื้อจากบริษัท : SMTPT บริษัท ชูชุกี มอเตอร์ (ประเท	ภาษีมูลค่าเพิ่ม (%) : 7.00
* พนักงานที่สั่งซื้อ : AdminD064 MyCar.64 Administrator	ส่วนลด (%) : 30.00
Suggestion Order No :	ยอดวงเงินคงเหลือ : 0.00
	เลขที่ใบเสนอราคา :
	เลขที่ใบประเมินราคาซ่อม : B01SQ-2602190001
	รุ่นรถ : CARRY 1.5L MT

เลขที่ใบรับสินค้า :  
หมายเหตุ :

Save Insert Search Back

บันทึกใบสั่งซื้อ (ID: SCR060-030)

 บันทึกข้อมูลเรียบร้อยแล้ว

Ok

Insert

Import SMT Part Order : Choose File No file chosen

Record (s) : 1

จัดการข้อมูล	ลำดับที่	รหัสอะไหล่	ชื่อสินค้า	หน่วยซื้อ	B/O	Sale No.	Status	สถานะสินค้ายกเลิกผลิต	จำนวนตั้ง	VOR	ราคาซื้อ/หน่วย
	1	09482-00L09-000	หัวเทียน	ชิ้น	N		N		1.00	N	85.00

มูลค่าสินค้า : 59.50    จำนวนภาษี : 4.17    ราคารวมภาษี : 63.67

\* รูปหน้าจอแสดงประกอบนี้เป็นตัวอย่าง บันทึกสั่งซื้อ อ้างอิง ใบประเมินราคาซ่อม

3.7. กด Save 

3.8. แสดง Pop-Up [ บันทึกข้อมูลเรียบร้อยแล้ว ]

3.9. แสดง ข้อมูลอะไหล่ตามใบประเมินราคาาก่อนซ่อม