

คู่มือการปฏิบัติงาน

(ฉบับย่อ)



ระบบอะไหล่ (PARTS)

(เพิ่มเติม)

คำนำ

เป็นการอธิบายถึง ขั้นตอนการทำงานในระบบ อะไหล่ (Parts) ที่เกี่ยวข้องกับขั้นตอนการสั่งซื้ออะไหล่ที่ระบบทำการแนะนำการสั่งซื้อให้อัตโนมัติภายใต้รหัส AOS เพิ่มเติม

ขอแสดงความนับถือ

คณะผู้จัดทำ

สารบัญ

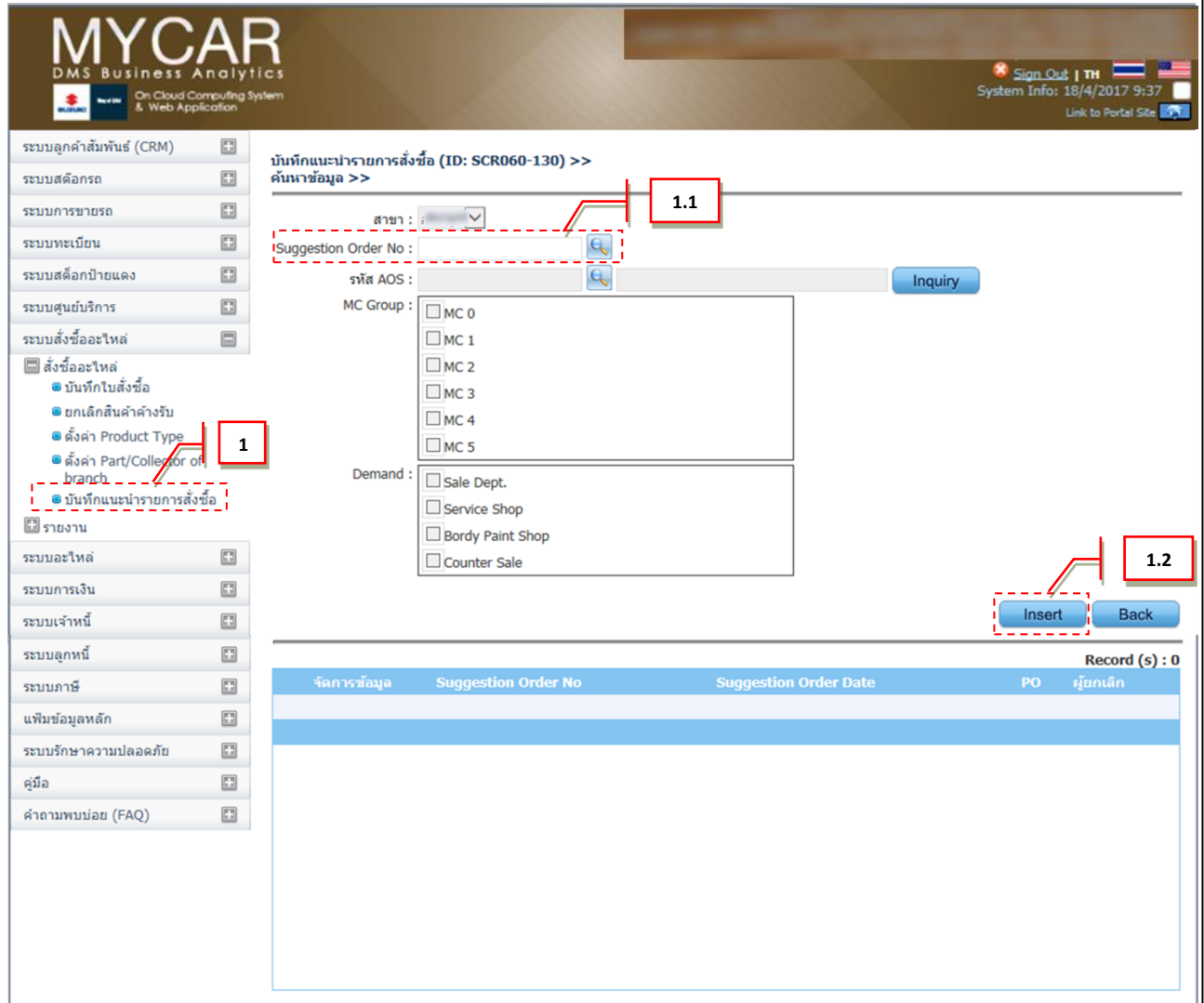
Parts Module (Additional – Automatic Ordering system)

1. บันทึกแนะนำรายการสั่งซื้อ4

* รูปภาพแสดงระบบMYCAR ที่ประกอบในคู่มือนี้เป็นรูปตัวอย่าง

บันทึกแนะนำรายการสั่งซื้อ

1. ไปที่ ระบบสั่งซื้ออะไหล่ → บันทึกแนะนำรายการสั่งซื้อ



1.1 (Callout to 'Inquiry' button)

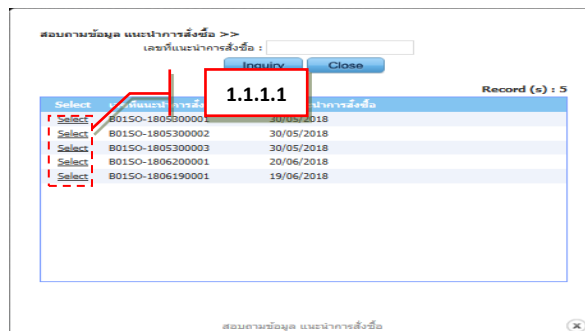
1 (Callout to 'บันทึกแนะนำรายการสั่งซื้อ' in sidebar)

1.2 (Callout to 'Insert' button)

จัดการข้อมูล	Suggestion Order No	Suggestion Order Date	PO	ผู้ยกเลิก
Record (s) : 0				

1.1. ทำการสอบถามประวัติรายการแนะนำการสั่งซื้อก่อน

1.1.1. กดปุ่ม  เพื่อทำการเลือกรายการแนะนำสินค้าที่ต้องการ




1.1.1.1 (Callout to 'Select' checkbox)



Select	ค้นหา	แนะนำการสั่งซื้อ
<input checked="" type="checkbox"/>	B0150-1805800001	30/05/2018
<input type="checkbox"/>	B0150-1805300002	30/05/2018
<input type="checkbox"/>	B0150-1805300003	30/05/2018
<input type="checkbox"/>	B0150-1806200001	20/06/2018
<input type="checkbox"/>	B0150-1806190001	19/06/2018

1.1.1.1. เมื่อทำการเลือกรายการสั่งซื้อ ระบบจะแสดงรายการสั่งซื้อนั้นๆ

บันทึกแนะนำรายการสั่งซื้อ (ID: SCR060-130) >>
 ค้นหาข้อมูล >>

สาขา :

Suggestion Order No : 



รหัส AOS :  OIL FILTER & AIR FILTER & AIR CON FIT 

MC Group :

- MC 0
- MC 1
- MC 2
- MC 3
- MC 4
- MC 5



Demand :


- Sale Dept.
- Service Shop
- Body Paint Shop
- Counter Sale


 

1.2

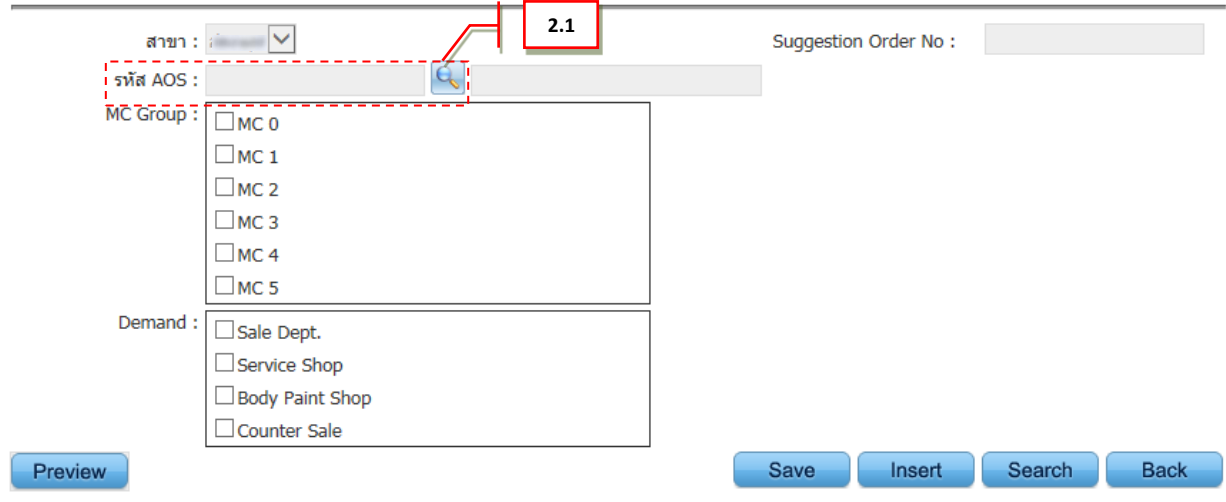
Record (s) : 1

จัดการข้อมูล	Suggestion Order No	Suggestion Order Date	PO	ผู้ยกเลิก
 	B0150-1805300002	30/05/2018	B01PO-1805300003	

1.2. กดปุ่ม  เพื่อเริ่มทำการบันทึกรายการสั่งซื้อใหม่

2. เมื่อทำการกดปุ่ม  ระบบจะแสดงหน้าจอให้ทำการบันทึกรายการแนะนำการสั่งซื้อ

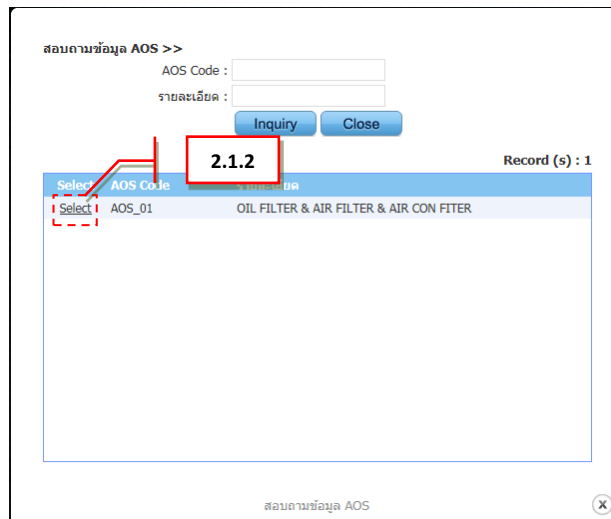
บันทึกแนะนำรายการสั่งซื้อ (ID: SCR060-130) >>
เพิ่มข้อมูล >>



2.1. กดปุ่ม  เพื่อเลือกรหัส AOS

2.1.1. ระบบจะแสดงรายการรหัส AOS ทั้งหมด

2.1.2. ทำการเลือกรหัส AOS ที่เพื่อจะแนะนำการสั่งซื้อ



Select	AOS Code	รายละเอียด
<input checked="" type="checkbox"/>	AOS_01	OIL FILTER & AIR FILTER & AIR CON FITER

2.2. เมื่อทำการเลือกรหัส AOS ระบบจะแสดงหน้าจอสำหรับการแนะนำการสั่งซื้อและสั่งซื้ออะไหล่

บันทึกแนะนำรายการสั่งซื้อ (ID: SCR060-130) >>
แก้ไขข้อมูล >>

สาขา : Suggestion Order No : B01SO-1806200001

รหัส AOS : AOS_01 OIL FILTER & AIR FILTER & AIR

MC Group : MC 0
 MC 1
 MC 2
 MC 3
 MC 4
 MC 5

Demand : Sale Dept.
 Service Shop
 Body Paint Shop
 Counter Sale

จัดการข้อมูล	ลำดับ	อะไหล่	ชื่อสินค้า	หน่วยซื้อ	จำนวนสั่ง	ราคาซื้อ/หน่วย	ยอดรวม
<input type="button" value="Edit"/>	1	13780-58M00-000	ไส้กรองอากาศ	PIECE	17.00#	230.00	3,910.00
<input type="button" value="Edit"/>	2	16510-58M00-000	ไส้กรองน้ำมันเครื่อง	PIECE	32.00#	210.00	6,720.00
<input type="button" value="Edit"/>	3	95860-58J01-000	ไส้กรองอากาศแอร์	PIECE	1.00	450.00	450.00

มูลค่าสินค้า : 11,080.00

สาขาที่สั่งซื้อ : เลขที่ใบสั่งซื้อ : B01PO-1805300003

* ประเภทการสั่งซื้อ : Normal Order SMT Order No : 180815

* สั่งซื้อจากบริษัท : SMTPT บริษัท ซูซูกิ มอเตอร์ (ประเทศไทย) * วันที่สั่งซื้อ : 30/05/2018

* พนักงานที่สั่งซื้อ : ภาษีมูลค่าเพิ่ม (%) : 7.00

ส่วนลด (%) : 30.00

ยอดวงเงินคงเหลือ : 7,756.00

Purchase Order by AOS

2.2.1. ระบบจะแสดง MC group เบื้องต้นที่อยู่ภายใต้ รหัส AOS นั้นๆ (สามารถปรับเปลี่ยนได้ด้วยตัวเอง)

2.2.2. ระบบจะแสดง Demand เบื้องต้นที่อยู่ภายใต้ รหัส AOS นั้นๆ (สามารถปรับเปลี่ยนได้ด้วยตัวเอง)

2.2.3. กดปุ่ม เพื่อทำการบันทึกรายการสั่งซื้อ

2.2.3.1. ระบบจำทำการสร้างรายการอะไหล่ที่จะทำการสั่งซื้อ โดยอะไหล่ที่แสดงจะแสดงอยู่ภายใต้รหัส AOS นั้นๆ

2.2.4. กดปุ่ม ทำการพิมพ์รายการอะไหล่ที่มีการแนะนำสั่งซื้อ เพื่อดำเนินการของอนุมัติ

บันทึกแนะนำรายการสั่งซื้อ (ID: SCR060-130) >>

สาขา :

Print Date : 09/07/2018 14:11:48

Report ID : SCR060-120

Print By :

Page No. 1 of 1

Part Code	Part Name	P/O No.	MC	Order Lot	Stock	B/O	On Order	Suggested	TTL	AVG	N	-1	-2	-3	-4	-5	-6
	P/O Date			Order Qty	Recv Qty			Remain Qty	Delivery Date								
13780-58M00-000*	ไมโครสวิต		1	10.00	6.00	0.00	0.00	20.00#	238.00	39.67	5.00	40.00	34.00	34.00	42.00	40.00	48.00
16510-58M00-000	ไมโครสวิตแบบเคาะ		1	10.00	20.00	0.00	10.00	40.00#	691.00	115.17	22.00	110.00	130.00	102.00	117.00	114.00	118.00
95860-58301-000*	ไมโครสวิตหลอด		1	1.00	3.00	0.00	0.00	1.00	40.00	6.67	2.00	7.00	10.00	4.00	10.00	4.00	5.00

= Fix sale unit

ผู้สั่งซื้อ

()

ผู้อนุมัติ

()

2.2.5. เมื่อได้จำนวนอะไหล่ที่ต้องการทำการสั่งซื้อเรียบร้อยแล้วสามารถทำการปรับเปลี่ยนจำนวนในระบบได้

2.2.5.1. กดปุ่ม เพื่อทำการปรับปรุงจำนวนอะไหล่ที่ต้องการสั่งซื้อ

2.2.5.1.1. ถ้ารายการอะไหล่ที่มีสิ่งจำนวนขั้นต่ำ ระบบจะทำการปรับให้อัตโนมัติ

2.2.5.2. กดปุ่ม เพื่อลบรายการอะไหล่ที่ยังไม่ต้องการสั่งซื้อในเวลานั้นๆ

2.2.6. กดปุ่ม เพื่อทำการสั่งซื้ออะไหล่ ระบบจะทำการสร้างใบสั่งซื้อให้อัตโนมัติ พร้อมกับส่งข้อมูลการสั่งซื้อให้ทาง SMT

2.2.7. กดปุ่ม ระบบจะไปยังระบบสั่งซื้ออะไหล่ และแสดงใบสั่งซื้อนั้นๆ

3. เมื่อทำการสั่งซื้อเรียบร้อยแล้ว ดำเนินงานตามปกติ

Flow การทำงานระบบ AOS (Automatic Ordering system)

