

# คู่มือการปฏิบัติงาน

(ฉบับย่อ)



## ระบบอะไหล่ (Spare Part)

(เพิ่มเติม)

คำนำ

เป็นการอธิบายถึง ขั้นตอนการทำงานในระบบอะไหล่ (Spare Part) ที่มีความเกี่ยวข้องกับการสร้างใบสั่งซื้อ และแนะนำ การสั่งซื้อ ภายในเมนู ออกใบเสนอราคาสินค้า

ขอแสดงความนับถือ

คณะผู้จัดทำ

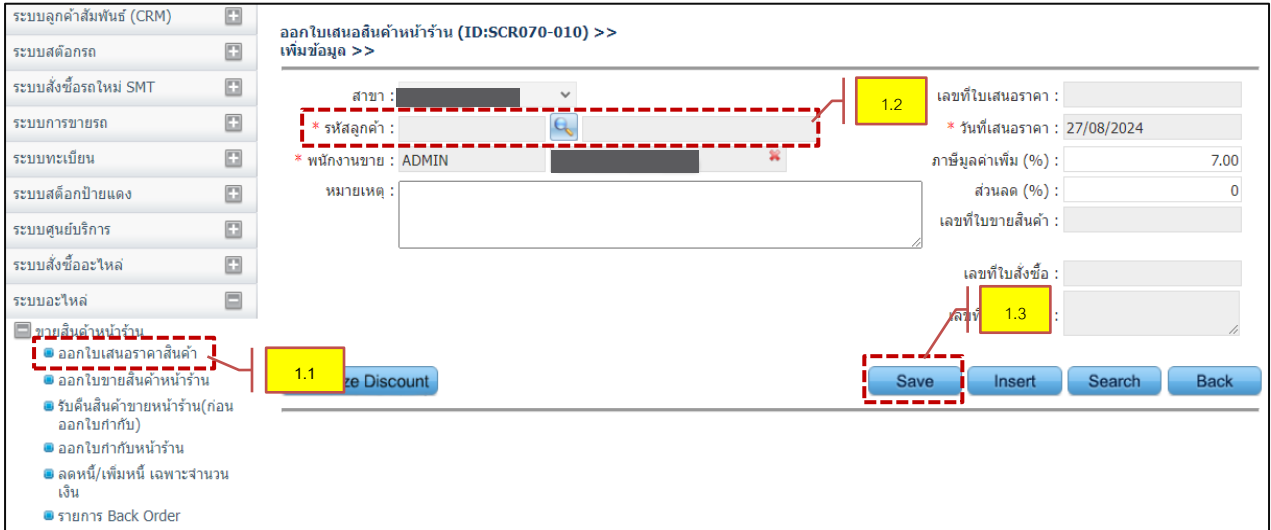
สารบัญ

**Spare Part Module (Counter sale quotation can converse to PO by Normal Type)**

1.	สร้างใบสั่งซื้อ จากเมนู ออกใบเสนอสินค้าหน้าร้าน .....	4
2.	ตรวจสอบข้อมูลใบสั่งซื้อ และยกเลิกใบสั่งซื้อ .....	13
3.	ขั้นตอนการแก้ไขใบเสนอราคาหน้าร้าน (หลังจากยกเลิกใบสั่งซื้อ) .....	15
4.	ขั้นตอนการขายสินค้าหน้าร้าน อ้างอิงใบเสนอราคา .....	16
5.	วิธีการยกเลิกสินค้า Back Order .....	19

1. สร้างใบสั่งซื้อ จากเมนู ออกใบเสนอสินค้าหน้าร้าน

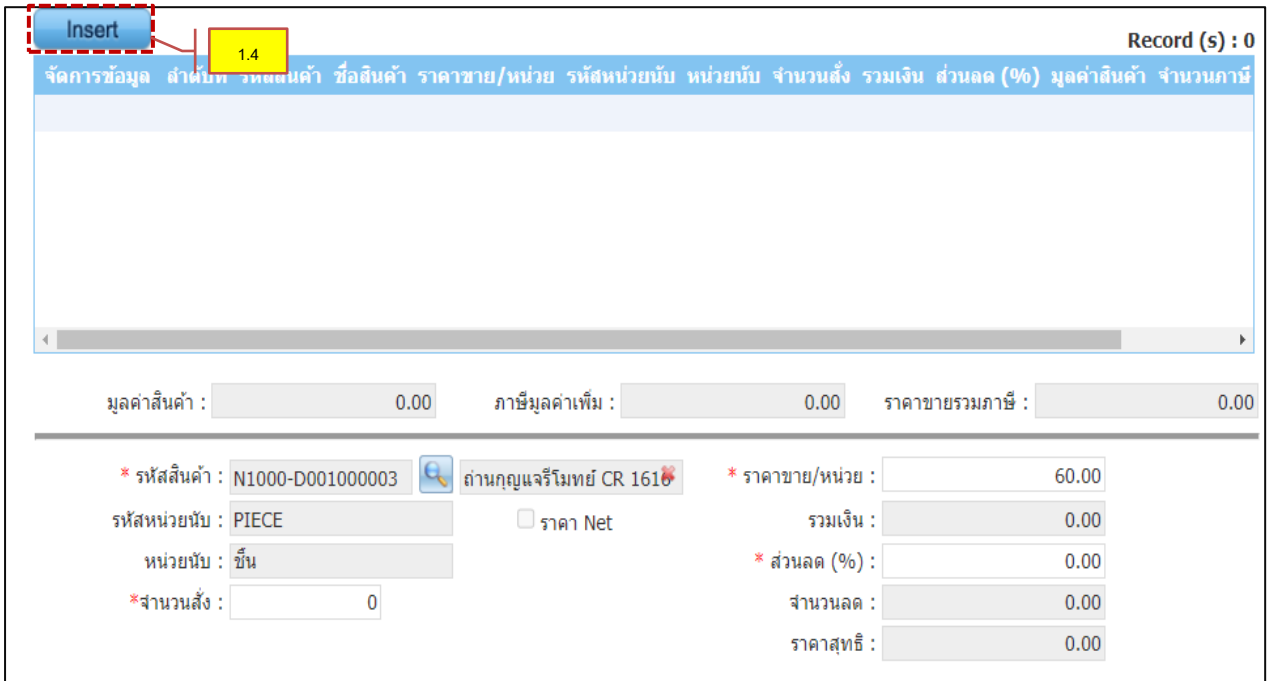
1.1. ไปที่ ระบบอะไหล่ → ขายสินค้าหน้าร้าน → ออกใบเสนอสินค้าหน้าร้าน (ID:SCR070-010)



1.2. ใส่ข้อมูล รหัสลูกค้า

1.3. กดปุ่ม Save 

1.4. กดปุ่ม Insert  รายการอะไหล่



ออกใบเสนอสินค้าหน้าร้าน (ID:SCR070-010) >>  
แก้ไขข้อมูล >>

สาขา :  เลขที่ใบเสนอราคา :   
 \* รหัสลูกค้า :  \* วันที่เสนอราคา :   
 \* พนักงานขาย : ADMIN MyCar1 Administrator ภาษีมูลค่าเพิ่ม (%) :   
 หมายเหตุ :  ส่วนลด (%) :   
 เลขที่ใบขายสินค้า :   
 เลขที่ใบสั่งซื้อ :   
 เลขที่ใบรับสินค้า :

Record (s) : 4

จัดการข้อมูล	ลำดับที่	รหัสสินค้า	ชื่อสินค้า	ราคาขาย/หน่วย	รหัสหน่วยนับ	หน่วยนับ	จำนวนสั่ง	รวมเงิน	ส่วน
	1	N1000-D001000003	ถ่านกัญแจร์โมทอ CR 1616	60.00	PIECE	ชิ้น	1.00	60.00	
	2	03511-0416A-000	สกรู	21.00	PIECE	ชิ้น	4.00	84.00	
	3	990N0-22930-018	น้ำมันเกียร์เฟืองท้าย 80W-90 GL-5	165.00	LITER	ลิตร	10.00	1,650.00	
	4	01411-06123-000	โบลท์สัส	19.00	PIECE	ชิ้น	5.00	95.00	

มูลค่าสินค้า :  ภาษีมูลค่าเพิ่ม :  ราคาขายรวม :    
 \*\*หากไม่มีรายการ Back Order และนำยอดสั่งซื้อ จะไม่สามารถกดปุ่มนี้ได้\*\*

- 1.5. หลังจาก เพิ่มรายการสินค้าที่ต้องการเรียบร้อยแล้ว กดปุ่ม Convert to PO
- 1.6. ระบบแจ้งเตือน "มีอะไหล่ทดแทน ระบบจะแทนให้อัตโนมัติ"
- 1.7. ระบบแจ้งเตือน "ยอดคงเหลือ ไม่พอ จำนวนสั่ง ระบบจะทำการ Back Order อัตโนมัติ"

Record (s) : 4

จัดการข้อมูล	ลำดับที่	รหัส	หน่วยนับ	จำนวนสั่ง	รวมเงิน	ส่วน
	1	N10		1.00	60.00	
	2	014		2.00	38.00	
	3	035		4.00	84.00	
	4	990		10.00	1,650.00	

มูลค่าสินค้า :

วิธีคำนวณสั่งซื้อ :

**\*\*สินค้าประเภท น้ำมัน และ อะไหล่รถอื่น จะไม่มีการคำนวณแนะนำยอดสั่งซื้อ\*\***

Insert		Record (s) : 4							
จัดการข้อมูล	ลำดับที่	รหัสสินค้า	ชื่อสินค้า	ราคาขาย/หน่วย	รหัสหน่วยนับ	หน่วยนับ	จำนวนสั่ง	ยอดคงเหลือ	
	1	N1000-D001000003	ถ่านกัญแจรี่โมทอ CR 1616	60.00	PIECE	ชิ้น	1.00	0.00	
	2	03511-0416A-000	สกรู	21.00	PIECE	ชิ้น	4.00	0.00	
	3	990N0-22930-018	น้ำมันเกียร์เพื่อขั้วท้าย 80W-90 GL-5	165.00	LITER	ลิตร	10.00	0.00	
	4	01411-06123-000	โบลท์สดัท	19.00	PIECE	ชิ้น	5.00	0.00	

มูลค่าสินค้า : 1,889.00    ภาษีมูลค่าเพิ่ม : 132.23    ราคาขายรวมภาษี : 2,021.23

**1.8**    **\*\*หากไม่มีรายการ Back Order แนะนำยอดสั่งซื้อ จะไม่สามารถกดปุ่มนี้ได้\*\***    **Convert to PO**

วิธีคำนวณสั่งซื้อ :  จำนวนสั่งซื้อตามใบเสนอราคา     จำนวนสั่งซื้อ - ยอดคงเหลือปัจจุบัน     (จำนวนสั่งซื้อ - ยอดคงเหลือปัจจุบัน) + Back Order - On Order

**Save**    **1.9**

1.8. เลือก วิธีการคำนวณสั่งซื้อ โดยมีให้เลือก ดังนี้

- จำนวนสั่งซื้อตามใบเสนอราคา (ระบบจะเลือกเป็นค่าเริ่มต้น)
- จำนวนสั่งซื้อ - ยอดคงเหลือปัจจุบัน
- (จำนวนสั่งซื้อ - ยอดคงเหลือปัจจุบัน) + Back Order - On Order

1.9. กดปุ่ม Save

**Save**

1.10. ระบบแจ้งเตือน "ระบบจะทำการคำนวณอะไหล่ SSPS เท่านั้น"

วิธีคำนวณสั่งซื้อ :  จำนวนสั่งซื้อ - ยอดคงเหลือปัจจุบัน     (จำนวนสั่งซื้อ - ยอดคงเหลือปัจจุบัน) + Back Order - On Order    **Save**

สาขาที่สั่งซื้อ :     เลขที่ใบสั่งซื้อ :

\* ประเภทการสั่งซื้อ :     SMT Order No :

\* รหัสสินค้า :     วันที่สั่งซื้อ :

\* พนักงานที่ :

**ออกใบเสนอสินค้าหน้าร้าน (ID:SCR070-010)**

ระบบจะทำการคำนวณอะไหล่ SSPS เท่านั้น

**Ok**    **1.10**

**\*\*หลังจากกด ปุ่มนี้แล้ว จะต้องไปหน้าใบสั่งซื้อ และกด Send SMT Order ทุกครั้ง\*\***    **Create PO Order**

จัดการข้อมูล	รหัสสินค้า	ชื่อสินค้า	เบอร์เดิม	จำนวนสั่ง	ยอดคงเหลือ	จำนวนค้างจ่าย	จำนวนค้างรับ	จำนวนแนะนำสั่งซื้อ	จำนวน
	03511-0416A-000	สกรู		4.00	1.00	0.00	0.00	3.00	3.00
	01411-0612A-000	โบลท์สดัท	01411-06123-000	5.00	0.00	0.00	0.00	5.00	5.00

**Chain part**

**\*\*กรณี Chain Part ระบบจะทำการอัปเดตสั่งซื้อเป็นเบอร์ใหม่ให้อัตโนมัติ และแสดงข้อมูลรหัสอะไหล่เบอร์เก่า\*\***

**การคำนวณแนะนำสั่งซื้อ**

➤ **จำนวนสั่งซื้อตามใบเสนอราคา**

Insert
Record (s) : 2

จัดการข้อมูล	ลำดับที่	รหัสสินค้า	ชื่อสินค้า	ราคาขาย/หน่วย	รหัสหน่วยนับ	หน่วยนับ	จำนวนสั่ง	ยอดคงเหลือ	รวมเงิน
	1	13780-63J00-000	ไส้กรองอากาศ	360.00	PIECE	ชิ้น	5.00	2.00	1,800.00
	2	17144-77E00-000	สายพานบีมน์น้ำ (3PK495)	746.00	PIECE	ชิ้น	3.00	1.00	2,238.00

มูลค่าสินค้า : 4,038.00
ภาษีมูลค่าเพิ่ม : 282.66
ราคาขายรวมภาษี : 4,320.66

\*\*หากไม่มีรายการ Back Order แนะนำยอดสั่งซื้อ จะไม่สามารถกดปุ่มนี้ได้\*\*

Convert to PO

---

วิธีคำนวณสั่งซื้อ : ● จำนวนสั่งซื้อตามใบเสนอราคา

จำนวนสั่งซื้อ - ยอดคงเหลือปัจจุบัน  
 (จำนวนสั่งซื้อ - ยอดคงเหลือปัจจุบัน) + Back Order - On Order

สาขาที่สั่งซื้อ : อ่อนนุช

\* ประเภทการสั่งซื้อ : Normal Order

\* รหัสลูกค้า : SMTPT    บริษัท ชูชุกี มอเตอร์ (ประเท

\* พนักงานที่สั่งซื้อ : ADMIN    MyCar1 Administrator

เลขที่ใบสั่งซื้อ :

SMT Order No :

\* วันที่สั่งซื้อ : 05/09/2024

ภาษีมูลค่าเพิ่ม (%) : 7.00

ส่วนลด (%) : 30.00

ยอดคงเงินคงเหลือ : 0.00

หมายเหตุ : Purchase Order by Quotation

\*\*หลังจากกด ปุ่มนี้แล้ว จะต้องไปหน้าใบสั่งซื้อ และกด Send SMT Order ทุกครั้ง\*\*

Create PO Order

---

ชื่อสินค้า	เบอร์เดิม	จำนวนสั่ง	ยอดคงเหลือรวม Chain Part	จำนวนค้างจ่าย	จำนวนค้างรับ	จำนวนแนะนำสั่งซื้อ	จำนวนสั่งซื้อ
-000 ไส้กรองอากาศ		5.00	2.00	7.00	1.00	5.00	5.00
-000 สายพานบีมน์น้ำ (3PK495)		3.00	1.00	0.00	1.00	3.00	3.00

Record (s) : 2

**สูตรการคำนวณ**

ระบบใช้จำนวนสั่ง ตามใบเสนอราคา โดยไม่คำนวณ จำนวนแนะนำสั่งซื้อ ใดๆ

อะไหล่	จำนวนสั่ง	ยอดคงเหลือรวม Chain Part	จำนวนค้างจ่าย	จำนวนค้างรับ	จำนวนแนะนำสั่งซื้อ	จำนวนสั่งซื้อ
ไส้กรองอากาศ	5.00	2.00	7.00	1.00	5.00	5.00
สายพานบีมน์น้ำ	3.00	1.00	0.00	1.00	3.00	3.00

\*\*กรณี Chain Part ระบบจะทำการอัปเดตสั่งซื้อเป็นเบอร์ใหม่ให้อัตโนมัติ และแสดงข้อมูลรหัสอะไหล่เบอร์เก่า\*\*

➤ จำนวนสั่งซื้อ - ยอดคงเหลือปัจจุบัน

Insert
Record (s) : 2

จัดการข้อมูล	ลำดับที่	รหัสสินค้า	ชื่อสินค้า	ราคาขาย/หน่วย	รหัสหน่วยนับ	หน่วยนับ	จำนวนสั่ง	ยอดคงเหลือ	รวมเงิน
	1	13780-63J00-000	ไส้กรองอากาศ	360.00	PIECE	ชิ้น	5.00	2.00	1,800.00
	2	17144-77E00-000	สายพานบีมน้ำ (3PK495)	746.00	PIECE	ชิ้น	3.00	1.00	2,238.00

มูลค่าสินค้า : 4,038.00    ภาษีมูลค่าเพิ่ม : 282.66    ราคาขายรวมภาษี : 4,320.66

\*\*หากไม่มีรายการ Back Order แนะนำยอดสั่งซื้อ จะไม่สามารถกดปุ่มนี้ได้\*\*

Convert to PO

---

วิธีคำนวณสั่งซื้อ :  จำนวนสั่งซื้อตามใบเสนอราคา

จำนวนสั่งซื้อ - ยอดคงเหลือปัจจุบัน

(จำนวนสั่งซื้อ - ยอดคงเหลือปัจจุบัน) + Back Order - On Order

Save

---

สาขาที่สั่งซื้อ : ออลนุช

\* ประเภทการสั่งซื้อ : Normal Order

\* รหัสลูกค้า : SMTPT    บริษัท ชูชุกี มอเตอร์ (ประเท

\* พนักงานที่สั่งซื้อ : ADMIN    MyCar1 Administrator

หมายเหตุ : Purchase Order by Quotation

เลขที่ใบสั่งซื้อ :  

SMT Order No :  

\* วันที่สั่งซื้อ : 05/09/2024

ภาษีมูลค่าเพิ่ม (%) : 7.00

ส่วนลด (%) : 30.00

ยอดคงเงินคงเหลือ : 0.00

Create PO Order

---

ชื่อสินค้า	เบอร์เดิม	จำนวนสั่ง	ยอดคงเหลือรวม Chain Part	จำนวนค้างจ่าย	จำนวนค้างรับ	จำนวนแนะนำสั่งซื้อ	จำนวนสั่งซื้อ
-000 ไส้กรองอากาศ		5.00	2.00	7.00	1.00	3.00	3.00
-000 สายพานบีมน้ำ (3PK495)		3.00	1.00	0.00	1.00	2.00	2.00

สูตรการคำนวณ

ระบบจะใช้ จำนวนสั่ง - ยอดคงเหลือรวม Chain Part

อะไหล่	จำนวนสั่ง	ยอดคงเหลือรวม Chain Part	จำนวนค้างจ่าย	จำนวนค้างรับ	จำนวนแนะนำสั่งซื้อ	จำนวนสั่งซื้อ
ไส้กรองอากาศ	5.00	2.00	7.00	1.00	3.00	3.00
สายพานบีมน้ำ	3.00	1.00	0.00	1.00	2.00	3.00

\*\*กรณี Chain Part ระบบจะทำการอัพเดทสั่งซื้อเป็นเบอร์ใหม่ให้อัตโนมัติ และแสดงข้อมูลรหัสอะไหล่เบอร์เก่า\*\*



➤ (จำนวนสั่งซื้อ - ยอดคงเหลือปัจจุบัน) + Back Order – On Order

Insert
Record (s) : 2

จัดการข้อมูล	ลำดับที่	รหัสสินค้า	ชื่อสินค้า	ราคาขาย/หน่วย	รหัสหน่วยนับ	หน่วยนับ	จำนวนสั่ง	ยอดคงเหลือ	รวมเงิน
	1	13780-63J00-000	ไส้กรองอากาศ	360.00	PIECE	ชิ้น	5.00	0.00	1,800.00
	2	17144-77E00-000	สายพานบีมน์น้ำ (3PK495)	746.00	PIECE	ชิ้น	3.00	1.00	2,238.00

มูลค่าสินค้า : 4,038.00    ภาษีมูลค่าเพิ่ม : 282.66    ราคาขายรวมภาษี : 4,320.66

\*\*หากไม่มีรายการ Back Order แนะนำยอดสั่งซื้อ จะไม่สามารถกดปุ่มนี้ได้\*\*

Convert to PO

---

วิธีคำนวณสั่งซื้อ :

จำนวนสั่งซื้อตามใบเสนอราคา

จำนวนสั่งซื้อ - ยอดคงเหลือปัจจุบัน

(จำนวนสั่งซื้อ - ยอดคงเหลือปัจจุบัน) + Back Order - On Order

Save

---

สาขาที่สั่งซื้อ : อ่อนนุช

\* ประเภทการสั่งซื้อ : Normal Order

\* รหัสลูกค้า : SMTPT    บริษัท ชูชุกี มอเตอร์ (ประเท

\* พนักงานที่สั่งซื้อ : ADMIN    MyCar1 Administrator

เลขที่ใบสั่งซื้อ :  

SMT Order No :  

\* วันที่สั่งซื้อ : 05/09/2024

ภาษีมูลค่าเพิ่ม (%) : 7.00

ส่วนลด (%) : 30.00

ยอดวงเงินคงเหลือ : 0.00

หมายเหตุ : Purchase Order by Quotation

\*\*หลังจากกด ปุ่มนี้แล้ว จะต้องไปหน้าใบสั่งซื้อ และกด Send SMT Order ทุกครั้ง\*\*

Create PO Order

---

ชื่อสินค้า	เบอร์เดิม	จำนวนสั่ง	ยอดคงเหลือรวม Chain Part	จำนวนค้างจ่าย	จำนวนค้างรับ	จำนวนแนะนำสั่งซื้อ	จำนวนสั่งซื้อ
-000 ไส้กรองอากาศ		5.00	0.00	7.00	1.00	11.00	11.00
-000 สายพานบีมน์น้ำ (3PK495)		3.00	1.00	0.00	1.00	1.00	1.00

**สูตรการคำนวณ**

(จำนวนสั่งซื้อ - ยอดคงเหลือรวม Chain Part) + จำนวนค้างจ่าย(B/O) – จำนวนค้างรับ(Onorder)

อะไหล่	จำนวนสั่ง	ยอดคงเหลือรวม Chain Part	จำนวนค้างจ่าย	จำนวนค้างรับ	จำนวนแนะนำสั่งซื้อ	จำนวนสั่งซื้อ
ไส้กรองอากาศ	5.00	0.00	7.00	1.00	11.00	11.00
สายพานบีมน์น้ำ	3.00	1.00	0.00	1.00	1.00	1.00

\*\*กรณี Chain Part ระบบจะทำการอัปเดตคำสั่งซื้อเป็นเบอร์ใหม่ให้อัตโนมัติ และแสดงข้อมูลรหัสอะไหล่เบอร์เก่า\*\*

หลังจาก บันทึก วิธีการคำนวณสั่งซื้อ สามารถแก้ไขจำนวนสั่งซื้อได้ โดยวิธีการดังนี้

สาขาที่สั่งซื้อ :

\* ประเภทการสั่งซื้อ :

\* รหัสลูกค้า :  บริษัท ชูชุกี มอเตอร์ (ประเท)

\* พนักงานที่สั่งซื้อ :  MyCar1 Administrator

เลขที่ใบสั่งซื้อ :

SMT Order No :

\* วันที่สั่งซื้อ :

ภาษีมูลค่าเพิ่ม (%) :

ส่วนลด (%) :

ยอดวงเงินคงเหลือ :

หมายเหตุ :

**Create PO Order**

\*\*หลังจากกด ปุ่มนี้แล้ว จะต้องไปหน้าใบสั่งซื้อ และกด Send SMT Order ทุกครั้ง\*\*

Record (s) : 2										
จัดการ	1.11	ราคา	ชื่อสินค้า	เบอร์เดิม	จำนวนสั่ง	ยอดคงเหลือ	จำนวนค้างจ่าย	จำนวนค้างรับ	จำนวนแนะนำสั่งซื้อ	จำนวน
		03511-0416A-000	สกรู		4.00	1.00	0.00	0.00	3.00	3.00
		01411-0612A-000	โบลท์สตัท	01411-06123-000	5.00	0.00	0.00	0.00	5.00	5.00

Record (s) : 2									
ราคา	ชื่อสินค้า	เบอร์เดิม	จำนวนสั่ง	ยอดคงเหลือ	จำนวนค้างจ่าย	จำนวนค้างรับ	จำนวนแนะนำสั่งซื้อ	จำนวนสั่งซื้อ	
-0416A-000	สกรู		4.00	1.00	0.00	0.00	3.00	<input type="text" value="3.00"/>	
-0612A-000	โบลท์สตัท	01411-06123-000	5.00	0.00	0.00	0.00	5.00	<input type="text" value="5.00"/>	

1.11. กดปุ่ม ฟันเฟือง สามารถแก้ไข จำนวนสั่งซื้อได้

**เงื่อนไข**

- จำนวนสั่งซื้อ ที่แก้ไขปรับเพิ่ม จากจำนวนแนะนำสั่งซื้อ ระบบจะไม่นำไปเป็น จำนวนสินค้า Back Order
- จำนวนสั่งซื้อ ต้องไม่น้อยกว่า จำนวนแนะนำสั่งซื้อ
- หาก น้อยกว่า ระบบจะแจ้งเตือน “จำนวนสั่งซื้อ ต้องไม่น้อยกว่า จำนวนแนะนำสั่งซื้อ”

**ออกใบเสนอสินค้าหน้าร้าน (ID:SCR070-010)**

จำนวนสั่งซื้อ ต้องไม่น้อยกว่า จำนวนแนะนำสั่งซื้อ

**Ok**

สาขาที่สั่งซื้อ : <input type="text" value="อ่อนนุช"/>	เลขที่ใบสั่งซื้อ : <input type="text" value="B01PO-2408270001"/>
* ประเภทการสั่งซื้อ : <input type="text" value="Normal Order"/>	SMT Order No : <input type="text" value="240017"/>
* รหัสลูกค้า : <input type="text" value="SMTPT"/>	บริษัท <input type="text" value="ซูซูกิ มอเตอร์ (ประเทศไทย)"/>
* พนักงานที่สั่งซื้อ : <input type="text" value="ADMIN"/>	MyCar1 Administrator
	* วันที่สั่งซื้อ : <input type="text" value="27/08/2024"/>
	ภาษีมูลค่าเพิ่ม (%) : <input type="text" value="7.00"/>
	ส่วนลด (%) : <input type="text" value="30.00"/>
	ยอดวงเงินคงเหลือ : <input type="text" value="0.00"/>

หมายเหตุ :

1.12 Create PO Order

\*\*หลังจากกด ปุ่มนี้แล้ว จะต้องไปหน้าใบสั่งซื้อ และกด Send SMT Order ทุกครั้ง\*\*

จัดการข้อมูล	รหัสสินค้า	ชื่อสินค้า	เบอร์เดิม	จำนวนสั่ง	ยอดคงเหลือ	จำนวนค้างจ่าย	จำนวนค้างรับ	จำนวนแนะนำสั่งซื้อ	จำนวน
	03511-0416A-000	สกรู		4.00	1.00	0.00	0.00	3.00	3.00
	01411-0612A-000	โบลท์สด์ท	01411-06123-000	5.00	0.00	0.00	0.00	5.00	5.00

Record (s) : 2

1.12. หลังจากตรวจสอบยอดสั่งซื้อเรียบร้อยแล้ว กดปุ่ม Create PO Order

1.13. ระบบแจ้งเตือน Pop-up

"- ควรตรวจสอบสต็อกใน DRAS ก่อนสั่งซื้อ

- ควรตรวจสอบการเปลี่ยนแปลงเบอร์อะไหล่ และ ราคา ล่าสุด ในระบบ DRAS ก่อนทุกครั้ง"

**ออกใบเสนอสินค้าหน้าร้าน (ID:SCR070-010)**

- ควรตรวจสอบสต็อกใน DRAS ก่อนสั่ง ซื้อ
- ควรตรวจสอบการเปลี่ยนแปลงเบอร์ อะไหล่ และ ราคา ล่าสุด ในระบบ DRAS ก่อนทุกครั้ง

Ok

1.13 Ok 1.14

1.14. กดปุ่ม Ok

**เงื่อนไขเพิ่มเติม**

- หลังจากซื้อใบสั่งซื้อเรียบร้อยแล้ว จะไม่สามารถแก้ไขข้อมูลในใบเสนอราคาได้
- หากต้องการแก้ไข ต้องยกเลิกใบสั่งซื้อก่อนทุกครั้ง
- หลังจากกด OK ระบบจะลิงค์ไปที่เมนู บันทึกใบสั่งซื้อ (ID: SCR060-030) ให้อัตโนมัติ

หลังจากกดปุ่ม OK ระบบจะไปที่เมนู ระบบสั่งซื้อ → สั่งซื้ออะไหล่ → บันทึกใบสั่งซื้อ (ID: SCR060-030)

บันทึกใบสั่งซื้อ (ID: SCR060-030) >>  
แก้ไขข้อมูล >>

สาขาที่สั่งซื้อ :  เลขที่ใบสั่งซื้อ :   
 \* ประเภทการสั่งซื้อ :  SMT Order No :   
 \* Order to SSPS :   
 \* สั่งซื้อจากบริษัท :  บริษัท  \* วันที่สั่งซื้อ :   
 \* พนักงานที่สั่งซื้อ :  MyCar1 Administrator ภาษีมูลค่าเพิ่ม (%) :   
 Suggestion Order No :  ส่วนลด (%) :   
 ยอดคงเงินคงเหลือ :   
 เลขที่ใบเสนอราคา :

เลขที่ใบรับสินค้า :   
 Purchase Order by Quotation  
 หมายเหตุ :

1.15  1.16

Import SMT Part Order :    
 Record (s) : 2

จัดการข้อมูล	ลำดับที่	รหัสอะไหล่	ชื่อสินค้า	หน่วยซื้อ	B/O	Sale No.	Status	สถานะสินค้ายกเลิกผลิต	จำนวนสั่ง	VOR	ราคาซื้อ/หน่วย
	1	03511-0416A-000	สกรู	ชิ้น	N			N	3.00	N	21.00
	2	01411-0612A-000	โบลท์สตัท	ชิ้น	N			N	5.00	N	19.00

1.15. สามารถกดปุ่ม Preview  เพื่อตรวจสอบรายการสั่งซื้อ

1.16. กดปุ่ม Send SMT ORDER  เพื่อส่งคำสั่งซื้อ

**เงื่อนไข**

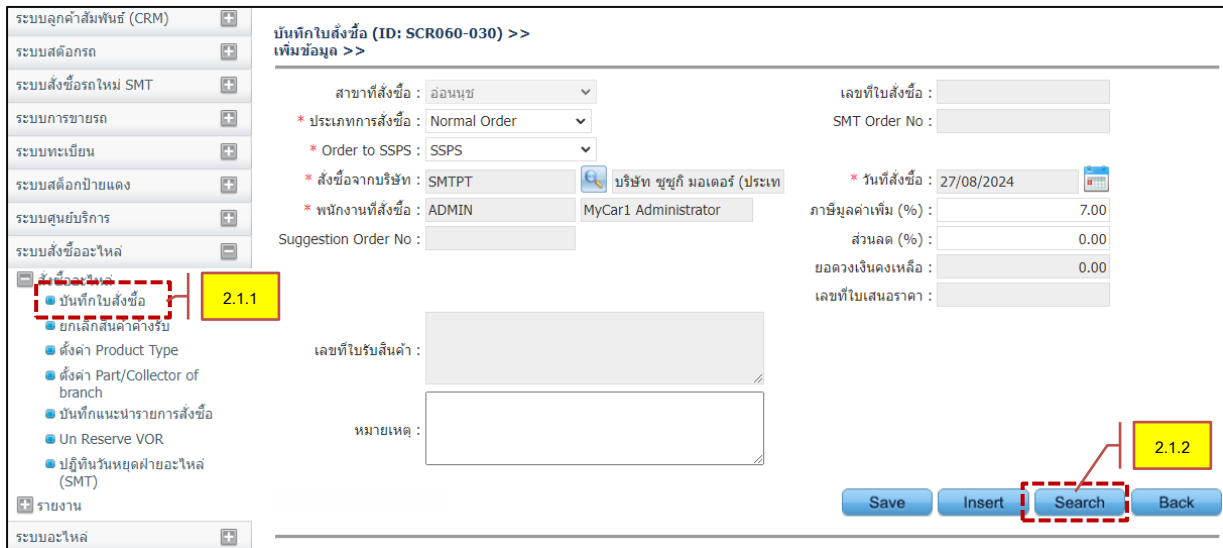
- ไม่สามารถแก้ไขรายการสั่งซื้อ ที่ส่งมาจากใบเสนอราคาได้ทุกกรณี

## 2. ตรวจสอบข้อมูลใบสั่งซื้อ และยกเลิกใบสั่งซื้อ

### 2.1. ตรวจสอบข้อมูลใบสั่งซื้อ

2.1.1. ไปที่ ระบบสั่งซื้ออะไหล่ → สั่งซื้ออะไหล่ → บันทึกใบสั่งซื้อ (ID: SCR060-030)

2.1.2. กดปุ่ม Search 



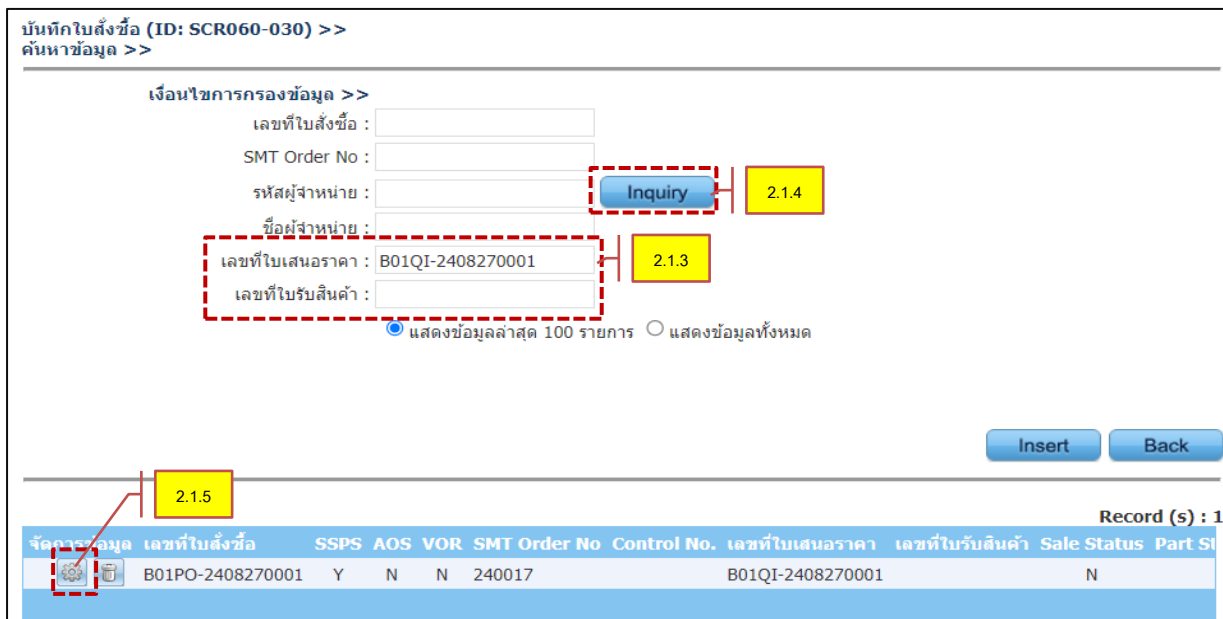
ระบบลูกค้าสัมพันธ์ (CRM) +  
ระบบสต็อกกรก +  
ระบบสั่งซื้อรถใหม่ SMT +  
ระบบการขายรถ +  
ระบบทะเบียน +  
ระบบสต็อกป้ายแดง +  
ระบบศูนย์บริการ +  
ระบบสั่งซื้ออะไหล่ -

บันทึกใบสั่งซื้อ (ID: SCR060-030) >>  
เพิ่มข้อมูล >>

สาขาที่สั่งซื้อ : อ่อนนุช  
\* ประเภทคำสั่งซื้อ : Normal Order  
\* Order to SSPS : SSPS  
\* สั่งซื้อจากบริษัท : SMTPT บริษัท ซูซูกิ มอเตอร์ (ประเทศไทย)  
\* พนักงานที่สั่งซื้อ : ADMIN MyCar1 Administrator  
Suggestion Order No :  
เลขที่ใบสั่งซื้อ :  
SMT Order No :  
\* วันที่สั่งซื้อ : 27/08/2024  
ภาษีมูลค่าเพิ่ม (%) : 7.00  
ส่วนลด (%) : 0.00  
ยอดคงเงินคงเหลือ : 0.00  
เลขที่ใบเสนอราคา :

เลขที่ใบรับสินค้า :  
หมายเหตุ :

Save Insert Search Back




บันทึกใบสั่งซื้อ (ID: SCR060-030) >>  
ค้นหาข้อมูล >>

เงื่อนไขการกรองข้อมูล >>  
เลขที่ใบสั่งซื้อ :  
SMT Order No :  
รหัสผู้จำหน่าย : Inquiry 2.1.4  
ชื่อผู้จำหน่าย :  
เลขที่ใบเสนอราคา : B01QI-2408270001 2.1.3  
เลขที่ใบรับสินค้า :  
 แสดงข้อมูลล่าสุด 100 รายการ  แสดงข้อมูลทั้งหมด


Insert Back


Record (s) : 1

ค้นหาข้อมูล	เลขที่ใบสั่งซื้อ	SSPS	AOS	VOR	SMT Order No	Control No.	เลขที่ใบเสนอราคา	เลขที่ใบรับสินค้า	Sale Status	Part St
	B01PO-2408270001	Y	N	N	240017		B01QI-2408270001		N	

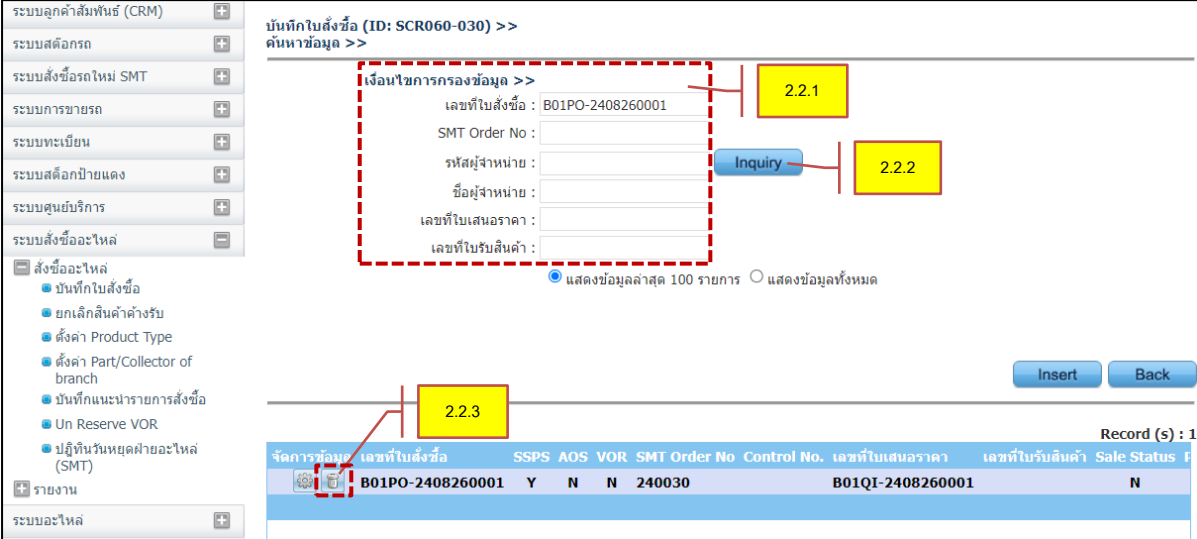
2.1.3. ระบุ เงื่อนไขการกรองข้อมูล โดยมีฟิลด์เพิ่มใหม่ดังนี้

- เลขที่ใบเสนอราคา
- เลขที่ใบรับสินค้า

2.1.4. กดปุ่ม Inquiry 

2.1.5. กดปุ่ม ฟันเฟือง 

## 2.2. วิธียกเลิกใบสั่งซื้อ



ระบบลูกค้าสัมพันธ์ (CRM)  
ระบบสต็อกกร  
ระบบสั่งซื้อรถใหม่ SMT  
ระบบการขายรถ  
ระบบทะเบียน  
ระบบสต็อกป้ายแดง  
ระบบศูนย์บริการ  
ระบบสั่งซื้ออะไหล่

บันทึกใบสั่งซื้อ (ID: SCR060-030) >>  
ค้นหาข้อมูล >>


เงื่อนไขการกรอกข้อมูล >>  
เลขที่ใบสั่งซื้อ : B01PO-2408260001  
SMT Order No :  
รหัสผู้จำหน่าย :  
ชื่อผู้จำหน่าย :  
เลขที่ใบเสนอราคา :  
เลขที่ใบรับสินค้า :  
 แสดงข้อมูลล่าสุด 100 รายการ  แสดงข้อมูลทั้งหมด

2.2.1

Inquiry 2.2.2

Insert Back

Record (s) : 1

จัดการข้อมูล	เลขที่ใบสั่งซื้อ	SSPS	AOS	VOR	SMT Order No	Control No.	เลขที่ใบเสนอราคา	เลขที่ใบรับสินค้า	Sale Status
	B01PO-2408260001	Y	N	N	240030		B01QI-2408260001		N

ระบบอะไหล่

2.2.1. ระบุ เงื่อนไขการกรอกข้อมูล โดยมีฟิลด์เพิ่มใหม่ดังนี้

- เลขที่ใบเสนอราคา
- เลขที่ใบรับสินค้า

2.2.2. กดปุ่ม Inquiry 

2.2.3. กดปุ่ม ดังชยะ 

### เงื่อนไข

- หลังจากยกเลิกใบสั่งซื้อแล้ว ต้องกลับไปแก้ไขข้อมูลที่เมนู ออกใบเสนอสินค้าหน้าร้าน

3. ขั้นตอนการแก้ไขใบเสนอราคาหน้าร้าน (หลังจากยกเลิกใบสั่งซื้อ)

3.1. ไปที่ระบบอะไหล่ → ขายสินค้าหน้าร้าน → ออกใบเสนอสินค้าหน้าร้าน (ID:SCR070-010) → กดปุ่ม

Search ค้นหาใบเสนอราคา → เลือกใบเสนอราคาที่ต้องการแก้ไข

3.2. หลังจากเข้าไปใบเสนอราคา กดปุ่ม ฟันเฟือง รายการสินค้า สามารถแก้ไขรายการสินค้าได้

3.3. หากต้องการสร้างใบสั่งซื้อใหม่ ต้องกดปุ่ม **Create PO Order** ใหม่อีกครั้ง เพื่อสร้างใบสั่งซื้อใหม่

4. ขั้นตอนการขายสินค้าหน้าร้าน อ่างอิงใบเสนอราคา

ตัวอย่างใบเสนอราคา

Insert
Record (s) : 2

จัดการข้อมูล	ลำดับที่	รหัสสินค้า	ชื่อสินค้า	ราคาขาย/หน่วย	รหัสหน่วยนับ	หน่วยนับ	จำนวนสั่ง	ยอดคงเหลือ	
	1	99233-53R00-PSG	ชุดตกแต่งแผงคอนโซลหน้า (สีเงิน)	1,820.00	PIECE	ชิ้น	1.00	0.00	1
	2	88910-58M00-R3F	ถาดวางของหลังรถ	711.00	PIECE	ชิ้น	3.00	1.00	2

มูลค่าสินค้า : 3,953.00      ภาษีมูลค่าเพิ่ม : 276.71      ราคาขายรวมภาษี : 4,229.71

\*\*หากไม่มีรายการ Back Order แนะนำยอดสั่งซื้อ จะไม่สามารถกดปุ่มนี้ได้\*\*

[Convert to PO](#)

---

วิธีคำนวณสั่งซื้อ :  จำนวนสั่งซื้อตามใบเสนอราคา

จำนวนสั่งซื้อ - ยอดคงเหลือปัจจุบัน

(จำนวนสั่งซื้อ - ยอดคงเหลือปัจจุบัน) + Back Order - On Order

[Save](#)

---

สาขาที่สั่งซื้อ : อ่อนนุช

\* ประเภทการสั่งซื้อ : Normal Order

\* รหัสลูกค้า : SMTPT    บริษัท ชูชุกี มอเตอร์ (ประเท

\* พนักงานที่สั่งซื้อ : ADMIN    MyCar1 Administrator

หมายเหตุ : Purchase Order by Quotation

เลขที่ใบสั่งซื้อ :  

SMT Order No :  

\* วันที่สั่งซื้อ : 05/09/2024

ภาษีมูลค่าเพิ่ม (%) : 7.00

ส่วนลด (%) : 30.00

ยอดวงเงินคงเหลือ : 0.00

\*\*หลังจากกด ปุ่มนี้แล้ว จะต้องไปหน้าใบสั่งซื้อ และกด Send SMT Order ทุกครั้ง\*\*

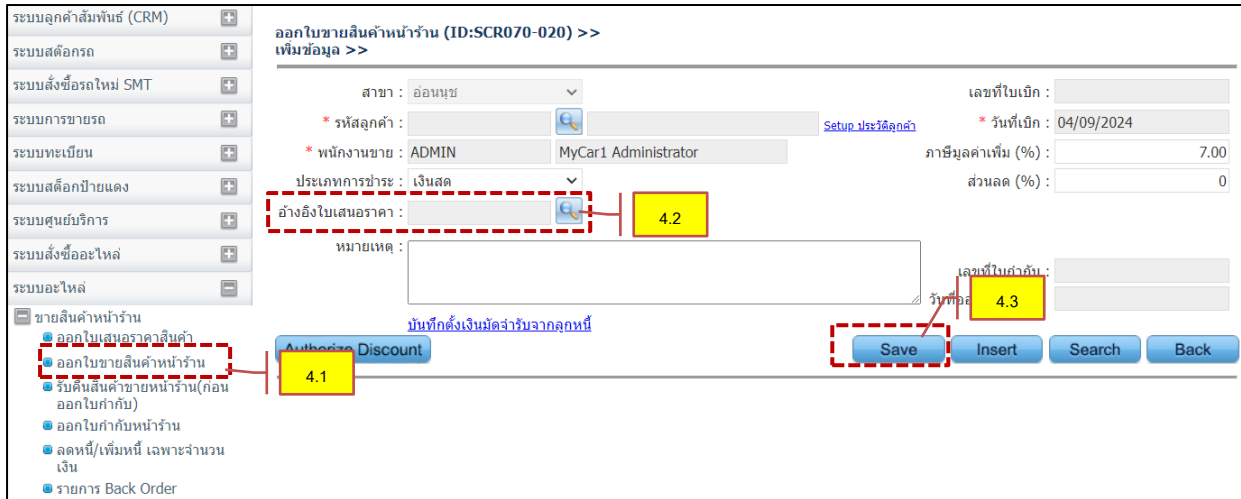
[Create PO Order](#)

---

สินค้า	เบอร์เดิม	จำนวนสั่ง	ยอดคงเหลือรวม Chain Part	จำนวนค้างจ่าย	จำนวนค้างรับ	จำนวนแนะนำสั่งซื้อ	จำนวนสั่งซื้อ
ตกแต่งแผงคอนโซลหน้า (สีเงิน)		1.00	0.00	0.00	0.00	1.00	1.00
วางของหลังรถ		3.00	1.00	0.00	0.00	2.00	2.00



4.1. ไปที่ ระบบอะไหล่ → ขายสินค้าหน้าร้าน → ออกใบขายสินค้าหน้าร้าน (ID:SCR070-020)



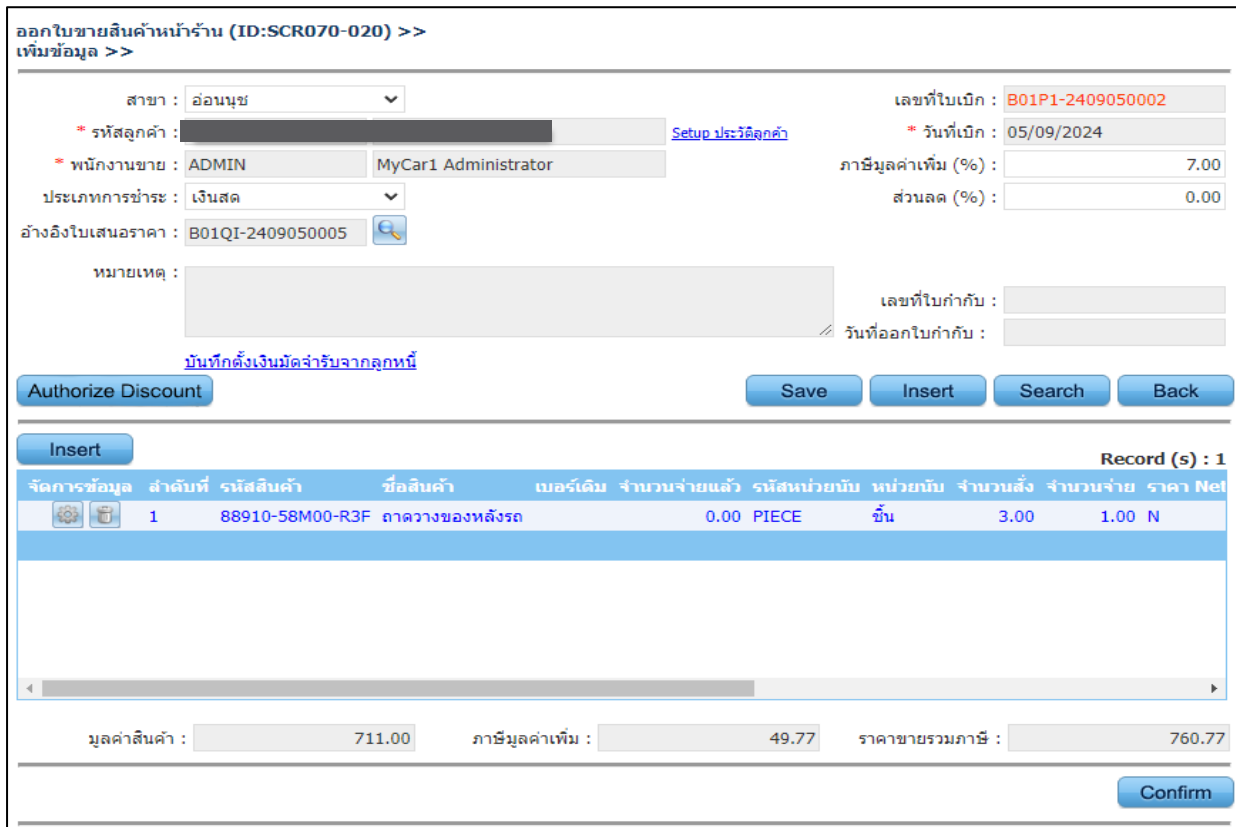
4.2. อ้างอิงใบเสนอราคา

- สามารถอ้างอิงใบเสนอราคาได้มากกว่า 1 ครั้ง หากยังจ่ายสินค้าไม่ครบ

4.3. กดปุ่ม Save

Save

4.4. หลังจากกด Save ระบบจะแสดง เฉพาะรายการที่มีจำนวนจ่าย หากจำนวนจ่ายเท่ากับ 0 จะไม่แสดงรายการ



4.5. หลังจากสั่งซื้อ และรับสินค้าเข้าสต็อกเรียบร้อยแล้ว เมื่ออ้างอิงใบเสนอราคา ครั้งถัดไป ระบบจะแสดงจำนวนจ่ายคงเหลือที่สามารถจ่ายได้

ออกใบขายสินค้าหน้าร้าน (ID:SCR070-020) >>  
 เพิ่มข้อมูล >>

สาขา :  เลขที่ใบเบิก :   
 \* รหัสลูกค้า :   [Setup ประวัติลูกค้า](#) \* วันที่เบิก :   
 \* พนักงานขาย :   ภาษีมูลค่าเพิ่ม (%) :   
 ประเภทการชำระ :  ส่วนลด (%) :   
 อ้างอิงใบเสนอราคา :    
 หมายเหตุ :  เลขที่ใบกำกับ :   
 วันที่ออกใบกำกับ :

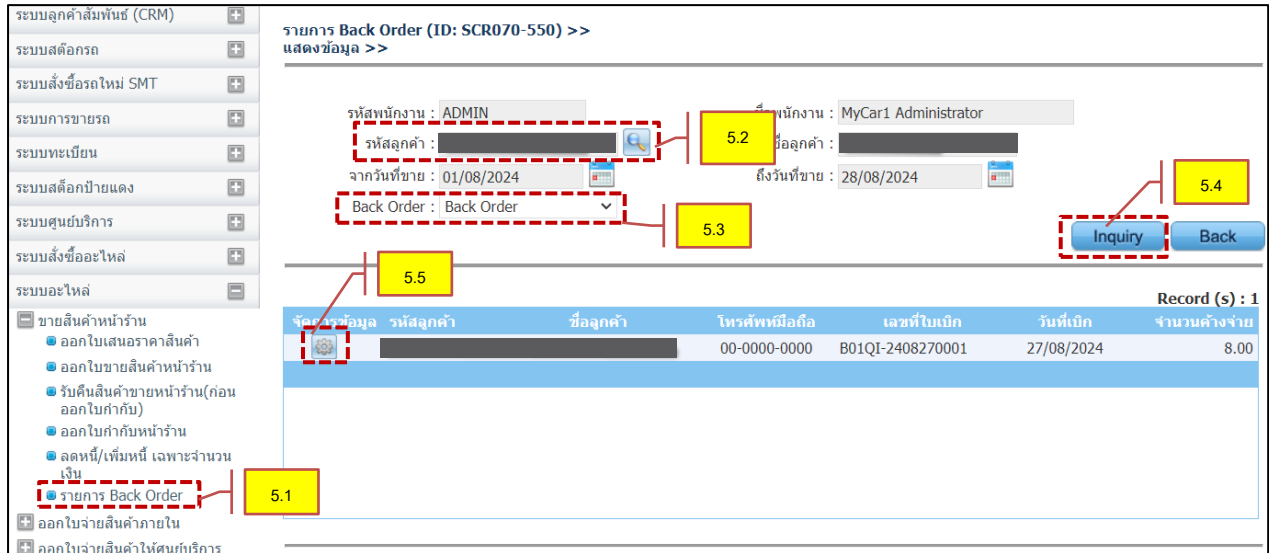
[บันทึกตั้งเงินมัดจำรับจากลูกค้า](#)

Record (s) : 2

รหัสสินค้า	ชื่อสินค้า	เบอร์เดิม	จำนวนจ่ายแล้ว	รหัสหน่วยนับ	หน่วยนับ	จำนวนสั่ง	จำนวนจ่าย	ราคา Net	B/O	1
99233-53R00-PSG	ชุดตกแต่งแผงคอนโซลหน้า (สีเงิน)		0.00	PIECE	ชิ้น	1.00	1.00	N	N	N
88910-58M00-R3F	ถาดวางของหลังรถ		1.00	PIECE	ชิ้น	3.00	2.00	N	N	N

มูลค่าสินค้า :  ภาษีมูลค่าเพิ่ม :  ราคาขายรวมภาษี :

### 5. วิธีการยกเลิกสินค้า Back Order





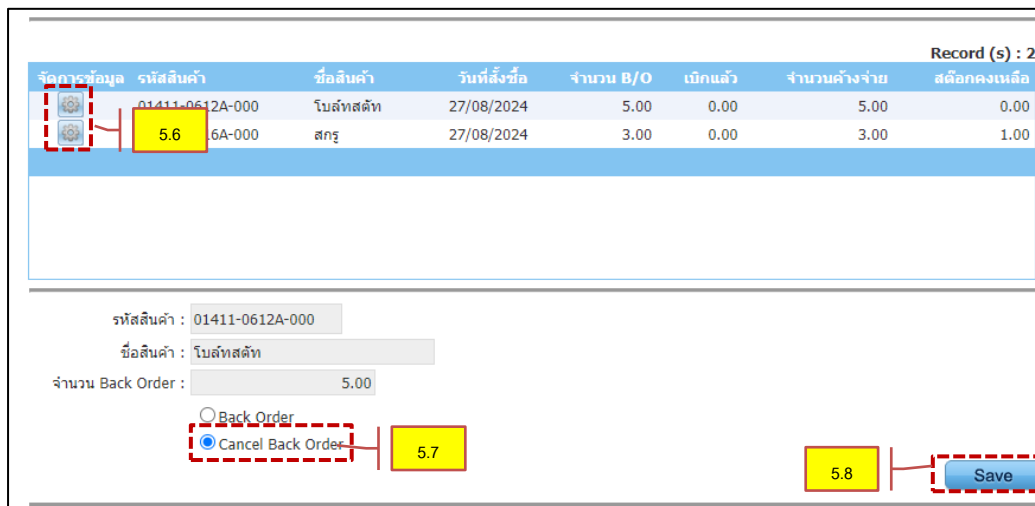
รายการ Back Order (ID: SCR070-550) >>  
แสดงข้อมูล >>

รหัสพนักงาน : ADMIN      รหัสลูกค้า : ██████████      MyCar1 Administrator      รหัสลูกค้า : ██████████  
จากวันที่ขาย : 01/08/2024      ถึงวันที่ขาย : 28/08/2024  
Back Order : Back Order

Inquiry      Back

จัดการข้อมูล	รหัสลูกค้า	ชื่อลูกค้า	โทรศัพท์มือถือ	เลขที่ใบเบิก	วันที่เบิก	จำนวนค้างจ่าย
	██████████	██████████	00-0000-0000	B01QI-2408270001	27/08/2024	8.00


- 5.1. ไปที่ ระบบอะไหล่ → ขายสินค้าหน้าร้าน → รายการ Back Order (ID: SCR070-550)
- 5.2. ระบุ รหัสลูกค้า
- 5.3. เลือก Back Order
- 5.4. กดปุ่ม Inquiry 
- 5.5. กดปุ่ม ฟันเฟือง 



จัดการข้อมูล	รหัสสินค้า	ชื่อสินค้า	วันที่สั่งซื้อ	จำนวน B/O	เบิกแล้ว	จำนวนค้างจ่าย	สต็อกคงเหลือ
	01411-0612A-000	โบลท์สตัด	27/08/2024	5.00	0.00	5.00	0.00
	██████████-6A-000	สกรู	27/08/2024	3.00	0.00	3.00	1.00

รหัสสินค้า : 01411-0612A-000  
ชื่อสินค้า : โบลท์สตัด  
จำนวน Back Order : 5.00

Back Order       Cancel Back Order      Save

- 5.6. กดปุ่ม ฟันเฟือง 
- 5.7. กดเลือก Cancel Back Order
- 5.8. กดปุ่ม Save 